


Şekerbank (Kıbrıs) Ltd.

2019

Yılı Mali Hesapları



ŞEKERBANK (KIBRIS) LİMİTED

2019 MALİ YIL HESAPLARI

İÇİNDEKİLER	Sayfa
1. Yönetim Kurulu ve Üst Yönetim	1
2. Yönetim Kurulu Raporu	2
3. Yönetim Kurulunun Hesaplarla İlgili Sorumlulukları	3
4. İç Sistemler ile İlgili Dipnot ve Açıklamalar	4-5
5. Bağımsız Denetim Raporu	6-8
6. Bankaların Muhasebe Sistemleri ile Belgelerin Saklanması Tebliği'ne İstinaden Banka Beyanı	9
7. 31 Aralık 2019 Tarihli Bilanço	10-11
8. 2019 Yılı Kâr ve Zarar Cetveli	12
9. Dipnot ve Açıklamalar	
I. Banka ve Mali Bünye ile İlgili Genel Dipnot ve Açıklamalar	13-18
II. Bilânço ve Nazım Hesaplara İlişkin Dipnot ve Açıklamalar	19-31
III. Kâr ve Zarar Cetveline İlişkin Dipnot ve Açıklamalar	32
10. Ek Mali Tablolar	33-39

ŐEKERBANK (KIBRIS) LİMİTED

YÖNETİM KURULU

Dr. Hasan Basri Gökten

Yönetim Kurulu Başkanı

Ayőe Aybala Őimőek

Üye - Yönetim Kurulu Başkan Vekili

Recep Duray

Üye

İlsu Karahan

Üye

Özcan Tekgümüş

Üye - Sekreter

Üst Yönetim

Özcan Tekgümüş

Genel Müdür

Kamil Kökman

Genel Müdür Yardımcısı

Meltem Sürel

Koordinatör

İç Sistemler

Ayőe Aybala Őimőek

İç Sistemlerden Sorumlu Yönetim Kurulu Üyesi

Kemal Özkan

Teftiő Kurulu Birim Müdürü

Teyfide Çıldır

İç Kontrol ve Uyum Birimi Yöneticisi

Deniz Erel

Risk Yönetim Birimi Yöneticisi

Dış Denetçiler

M.A.T.K. A Plus Audit Ltd.

ŞEKERBANK (KIBRIS) LİMİTED

YÖNETİM KURULU RAPORU


Bankamızın Yönetim Kurulu ve Denetçiler Raporu ile 31 Aralık 2019 tarihli Bilânço ve 2019 yılı Kar ve Zarar cetveli Genel Kurulun bilgisine sunulur.

2019 yılı elde edilen kâr tatminkârdır. İş hacmimiz memnuniyet vericidir.

Bütün idari ve diğer masraflar tenzil edilmiş ve tahsili şüpheli görülen hesaplar için uygun provizyon ayrılmıştır. Bankanın 2019 yılı net kârından Yasal İhtiyat'a 150.322.- TL aktarılmasına ve bakiye 1.352.889.-TL kârın geçmiş yıldan devrolunan 1.671.532.- TL geçmiş yıl karlarına eklenmesi ve bakiye 3.024.421.-TL kârının ileriki yıla devrolunmasını Yönetim Kurulu olarak Genel Kurula arz ve tavsiye ederiz.

Yönetim Kurulu tarafından 28.04. 2020 tarihinde onaylanmıştır.

Yönetim Kurulu adına,



.....
ÖZCAN TEKGÜMÜŞ
Şirket Sekreteri
Lefkoşa
28.04.2020

ŞEKERBANK (KIBRIS) LİMİTED

YÖNETİM KURULUNUN HESAPLARLA İLGİLİ SORUMLULUKLARI

Bankalar Yasası gereğince Yönetim Kurulu bankanın hesaplarını, yıllık bilânçoları ve kâr ve zarar cetvellerini Merkez Bankası tarafından hazırlanan tek düzen hesap planı, tek tip bilânço ve kâr ve zarar cetveli ile dipnotları, muhasebe ve değerleme esasları ile bunların uygulanma ve düzenleme esaslarına ilişkin izahnameye uygun olarak tutmasından ve düzenlemesinden sorumludurlar. Ayrıca, Banka Yönetim Kurulu, kendilerine bağlı Bankanın maruz kaldığı risklerin izlenmesi ve kontrolünün sağlanması amacıyla Bankanın faaliyetleri ve yapısıyla uyumlu ve değişen koşullara uygun tüm şube ve birimlerini kapsayan yeterli ve etkin bir iç denetim, iç kontrol ve risk yönetimi sistemi kurmak ve işletmekle yükümlüdür.

Şirketler Yasası Yönetim Kurulunun mali yılsonu itibariyle, Bankanın gerçek ve doğru bir şekilde mali durumunu gösteren Bilânço ile kârını veya zararını gösteren Kâr ve Zarar hesabını hazırlamalarını öngörmektedir. Yönetim Kurulu Bankanın mali durumunu gerçek ve doğru bir şekilde gösteren, işlemleri izah eden ve Bölüm 113, Şirketler Yasası tahtında gerekli bilgiyi veren defterleri usulüne göre tutmakla ve Bankanın aktiflerinin korunması ve dolayısı ile hile ve sair usulsüzlüklerin önlenmesi ve ortaya çıkarılması için makul her türlü tedbirin alınmasından sorumludurlar.


Yönetim Kurulu



KAMİL KÖKMAN
GENEL MÜDÜR YARDIMCISI
OPERASYON VE MALİ İŞLER



ÖZCAN TEKGÜMÜŞ
GENEL MÜDÜR
YÖNETİM KURULU ÜYESİ-SEKRETER



AYŞE AYBALA ŞİMŞEK
YÖNETİM KURULU BAŞKAN VEKİLİ



DR.HASAN BAŞRI GÖKTAŞ
YÖNETİM KURULU BAŞKANI

08.04.2020

II – İÇ SİSTEMLER İLE İLGİLİ DİPNOT VE AÇIKLAMALAR

İç Sistemler:

12.08.2008 tarih, 151 sayılı Resmi Gazete' de yayımlanan "Bankalarda İç Denetim, İç Kontrol ve Yönetim Sistemleri Tebliği" gereklerine göre Yönetim Kurulumuz'un 17.11.2008 tarih, 2008-70 sayılı kararı ile iç sistemler kapsamındaki birimlerin yapısı ve çalışmaları düzenlenmiştir.

Teftiş Kurulu Birimi tarafından 2019 yılında, Yönetim Kurulu tarafından onaylanmış olan Yıllık Denetim Planı doğrultusunda, Banka'nın birim ve şubelerinde dönemsel ve riske dayalı denetimler yapılmış, denetim dönemi içerisinde elde edilen bulgular ile bu bulguların giderilmesine ve gerekli tedbirlerin alınmasına ilişkin süreç yakından izlenmiş, düzenlenen raporlar ilgili yöneticilerin yanı sıra İç Sistemlerden Sorumlu Yönetim Kurulu üyesine iletilmiştir.

2019 yılı denetim planı çerçevesinde 6 şubenin tam teftişi ve 4 adet birim/servis teftişi de tamamlanmış ve hazırlanan raporlar ilgili birim ve yöneticilere sevk edilmiştir.

Teftişi yapılan tüm şubelerde kredilendirme faaliyetleri, mevduat işlemleri, muhasebe işlemleri ve emanet hizmetleri incelenmiştir. Şube teftiş faaliyetlerindeki ana amaç, Bankamızın maruz kaldığı kredi riski, operasyon riski ve mevzuat riskini minimize etmektir.

Denetimler esnasında tespit edilerek raporlanan aksaklıklar, Birim/Şube cevap aşamasından sonra da Teftiş Kurulu tarafından periyodik olarak talep edilmekte ve sistemde izlenmektedir. Merkezi teftiş faaliyetleri çerçevesinde, belirlenen kontrol noktaları kapsamında şube ve Genel Müdürlük Birimleri'nin işlemleri incelenmekte ve ayrıca Teftiş Kurulu Birimi'ne iletilen müşteri şikâyetleri çözüme bağlanarak Bankamızın maruz kalması muhtemel operasyon riski ve mevzuat riskinin minimize edilmesi amaçlanmaktadır.

Teftiş Kurulu Birimi tarafından 3 aylık devrelerde İş Sistemlerden Sorumlu Yönetim Kurulu Üyesi ile Üst Yönetime, tespit edilen risk unsurları ile ilgili raporlama yapılmakta ve risklerin minimize edilmesi için çözüm önerileri sunulmaktadır. Bankamız iç mevzuatında yapılan tüm düzenlemeler de Teftiş Kurulu Birimi'nce gözden geçirilmekte ve iç mevzuatın Bankacılık mevzuatına uygun olması için kontroller yürütülmektedir.

İç Kontrol ve Uyum Birimi 2019 yılında faaliyetlerini Merkezi Kontrol şeklinde yürütmüştür. Merkezi Kontrol kapsamında 53 adet kontrol alanı belirlenmiş olup, elde edilen sonuçlar, aylık olarak İç Sistemlerden Sorumlu Yönetim Kurulu Üyesi'ne ve Yönetim Kurulu'na raporlanmıştır.

Bankamızın strateji ve faaliyetleri itibarıyla maruz kalabileceği risklerin belirlenmesi, ölçülmesi, analiz edilmesi ve izlenmesi temel faaliyetleri arasındadır. Birim, faaliyetleri sonucu elde ettiği bulguları, İç Sistemlerden Sorumlu Yönetim Kurulu Üyesi'ne (günlük, haftalık, aylık) düzenli olarak raporlamaktadır.

Banka'nın risk yönetimi sistemi çerçevesindeki strateji ve politikalarla uygulama usulleri, Risk Yönetimi Birimi'nce hazırlanan "Risk Yönetimi Sistemi Strateji ve Politikaları ile Risk Limitleri ve Uygulama Usulleri Yönetmeliği" ile açıklanmaktadır. Adı geçen Yönetmelik içeriğinde Bankamızın "Risk Limitleri Tablosu" yer almaktadır. Risk Yönetimi Birimi'nce aylık olarak tanzim edilen Risk Limitleri Tablosu kapsamında; yasal ve Banka risk limitlerine uyum takip edilmekte, erken uyarı

sistemi olarak risk gösterge limitleri izlenmektedir. Bu limitler kanalıyla Bankamızın 2019 yılında üstlenebileceği azami kredi riski, piyasa riski, strateji riski, faiz oranı riski, likidite riski ve operasyon riski kabul edilebilir bir çerçevede ifade edilmiş durumdadır. Yönetim Kurulu tarafından kabul edilen "Risk Limitleri"ne Uyum, Risk Yönetimi Birimi'nce 2019 yılı süresince düzenli olarak izlenmiş; elde edilen sonuçlar, aylık olarak İç Sistemlerden Sorumlu Yönetim Kurulu Üyesine ve Yönetim Kuruluna raporlanmıştır.

Şekerbank Kıbrıs Ltd. bünyesinde, KKTC yasal mevzuatına uygun olarak oluşturulan iç denetim ve risk yönetimi sistemi haricinde, ana hissedar Şekerbank T.A.Ş. tarafından da olağan ortaklık denetimleri gerçekleştirilmektedir.

Sonuç olarak; İç Sistemler kapsamında yer alan birimler gereken işbirliği ve koordinasyon içinde çalışmalarını yürütmekte ve Bankanın strateji ve faaliyetlerinden dolayı potansiyel olarak maruz kalabileceği risklerin yönetiminde etkin, sağlıklı ve değişen koşullara uygun bir alt yapının tesis edilmesinin yanı sıra, bankacılık süreçlerine ilişkin iç kontrol sisteminin güvenilirliği de sağlanmaktadır.

Bağımsız Denetçi Raporu

Şekerbank Kıbrıs Limited Genel Kurulu'na

A. Finansal Tabloların Bağımsız Denetimi

1. Görüş

Şekerbank Kıbrıs Limited' in ("Banka") 31 Aralık 2019 tarihli bilançosu ile aynı tarihte sona eren hesap dönemine ait; kar veya zarar tablosu, özkaynak değişim tablosu ve nakit akış tablosu ile önemli muhasebe politikalarının özeti de dâhil olmak üzere finansal tablo dipnotlarından oluşan finansal tablolarını denetlemiş bulunuyoruz.

Görüşümüze göre, ilişikteki finansal tablolar, Banka'nın 31 Aralık 2019 tarihi itibarıyla düzenlenmiş finansal rapor ve denetim raporu 62/2017 sayılı Bankacılık Yasası ve bu Yasa altında yayımlanan ilgili tüm mevzuata uygun olarak tüm önemli yönleriyle gerçeğe uygun bulunmuştur.

2. Bağımsız denetim görüşünü etkilemeyen husus

Not 11(a) Covid-19 salgının ekonomik önlemleri açıklamaktadır. Bu durum, tarafımızca verilen görüşü etkilememektedir.

3. Görüşün Dayanağı

Yaptığımız bağımsız denetim, KKTC Merkez Bankası tarafından 5 Nisan 2018 tarihli 41 sayılı Resmi Gazete 'de yayımlanan "Bağımsız Denetim Kuruluşlarına İlişkin Tebliğ'ine ve uluslararası denetim standartlarına uygun olarak yürütülmüştür. Bu standartlar kapsamındaki sorumluluklarımız, raporumuzun "Bağımsız Denetçinin Finansal Tabloların Bağımsız Denetimine İlişkin Sorumlulukları" bölümünde ayrıntılı bir şekilde açıklanmıştır. Uluslararası Muhasebeciler Federasyonu ("IFAC") tarafından yayımlanan Bağımsız Denetçiler için Etik Kurallar ("Etik Kurallar") ile finansal tabloların bağımsız denetimiyle ilgili mevzuatta yer alan etik hükümlere uygun olarak Banka'dan bağımsız olduğumuzu beyan ederiz. Etik Kurallar ve mevzuat kapsamındaki etiğe ilişkin diğer sorumluluklar da tarafımızca yerine getirilmiştir. Bağımsız denetim sırasında elde ettiğimiz bağımsız denetim kanıtlarının, görüşümüzün oluşturulması için yeterli ve uygun bir dayanak oluşturduğuna inanıyoruz.

4. Yönetimin ve Üst Yönetimden Sorumlu Olanların Finansal Tablolara İlişkin Sorumlulukları

Banka yönetimi; finansal tabloların KKTC Merkez Bankası Muhasebe ve Finansal Raporlama Mevzuatına uygun olarak hazırlanmasından, gerçeğe uygun bir biçimde sunumundan ve hata veya hile kaynaklı önemli yanlışlık içermeyecek şekilde hazırlanması için gerekli gördüğü iç kontrolden sorumludur.

Finansal tabloları hazırlarken yönetim; Banka'nın sürekliliğini devam ettirme kabiliyetinin değerlendirilmesinden, gerektiğinde süreklilikle ilgili hususları açıklamaktan ve Banka'yı tasfiye

etme ya da ticari faaliyeti sona erdirme niyeti ya da mecburiyeti bulunmadığı süreçte işletmenin sürekliliği esasını kullanmaktan sorumludur.

Üst yönetimden sorumlu olanlar, Banka'nın finansal raporlama sürecinin gözetiminden sorumludur.

5. Bağımsız Denetçinin Finansal Tabloların Bağımsız Denetimine İlişkin Sorumlulukları

Bir bağımsız denetimde, biz bağımsız denetçilerin sorumlulukları şunlardır: Amacımız, bir bütün olarak finansal tabloların hata veya hile kaynaklı önemli yanlışlık içerip içermediğine ilişkin makul güvence elde etmek ve görüşümüzü içeren bir bağımsız denetçi raporu düzenlemektir. KKTC Merkez Bankası tarafından 5 Nisan 2018 tarihli 41 sayılı Resmi Gazete' de yayımlanan "Bağımsız Denetim Kuruluşlarına İlişkin Tebliğ" ve uluslararası denetim standartlarına uygun olarak yürütülen bir bağımsız denetim sonucunda verilen makul güvence; yüksek bir güvence seviyesidir ancak, var olan önemli bir yanlışlığın her zaman tespit edileceğini garanti etmez. Yanlışlıklar hata veya hile kaynaklı olabilir. Yanlışlıkların, tek başına veya toplu olarak, finansal tablo kullanıcılarının bu tablolara istinaden alacakları ekonomik kararları etkilemesi makul ölçüde bekleniyorsa bu yanlışlıklar önemli olarak kabul edilir.

KKTC Merkez Bankası tarafından 5 Nisan 2018 tarihli 41 sayılı Resmi Gazete' de yayımlanan "Bağımsız Denetim Kuruluşlarına İlişkin Tebliğ" ve uluslararası denetim standartlarına uygun olarak yürütülen bağımsız denetimin gereği olarak, bağımsız denetim boyunca mesleki muhakememizi kullanmakta ve mesleki şüpheciliğimizi sürdürmekteyiz. Tarafımızca ayrıca:

- Finansal tablolardaki hata veya hile kaynaklı "önemli yanlışlık" riskleri belirlenmekte ve değerlendirilmekte; bu risklere karşılık veren denetim prosedürleri tasarlanmakta ve uygulanmakta ve görüşümüze dayanak teşkil edecek yeterli ve uygun denetim kanıtı elde edilmektedir. Hile; muvazaa, sahtekârlık, kasıtlı ihmal, gerçeğe aykırı beyan veya iç kontrol ihlali fiillerini içerebildiğinden, hile kaynaklı önemli bir yanlışlığı tespit edememe riski, hata kaynaklı önemli bir yanlışlığı tespit edememe riskinden yüksektir.
- Banka'nın iç kontrolünün etkinliğine ilişkin bir görüş bildirmek amacıyla değil ama duruma uygun denetim prosedürlerini tasarlamak amacıyla denetimle ilgili iç kontrol değerlendirilmektedir.
- Yönetim tarafından kullanılan muhasebe politikalarının uygunluğu ile yapılan muhasebe tahminleri ile ilgili açıklamaların makul olup olmadığı değerlendirilmektedir.
- Elde edilen denetim kanıtlarına dayanarak, Banka'nın sürekliliğini devam ettirme kabiliyetine ilişkin ciddi şüphe oluşturabilecek olay veya şartlarla ilgili önemli bir belirsizliğin mevcut olup olmadığı hakkında ve yönetimin işletmenin sürekliliği esasının kullanılmasının uygunluğu hakkında sonuca varılmaktadır. Önemli bir belirsizliğin mevcut olduğu sonucuna varmamız hâlinde, raporumuzda, finansal tablolardaki ilgili açıklamalara dikkat çekmemiz ya da bu açıklamaların yetersiz olması durumunda olumlu görüş dışında bir görüş vermemiz gerekmektedir. Vardığımız sonuçlar, bağımsız denetçi raporu tarihine kadar elde edilen denetim kanıtlarına dayanmaktadır. Bununla birlikte, gelecekteki olay veya şartlar Banka'nın sürekliliğini sona erdirebilir.
- Finansal tabloların açıklamaları dâhil olmak üzere, genel sunumu, yapısı ve içeriği ile bu tabloların, temelini oluşturan işlem ve olayları gerçeğe uygun sunumu sağlayacak şekilde yansıtıp yansıtmadığı değerlendirilmektedir.

Diğer hususların yanı sıra, denetim sırasında tespit ettiğimiz önemli iç kontrol eksiklikleri dâhil olmak üzere, bağımsız denetimin planlanan kapsamı ve zamanlaması ile önemli denetim bulgularını üst yönetimden sorumlu olanlara bildirmekteyiz.

Bağımsızlığa ilişkin etik hükümlere uygunluk sağladığımızı üst yönetimden sorumlu olanlara bildirmiş bulunmaktayız. Ayrıca bağımsızlık üzerinde etkisi olduğu düşünülebilecek tüm ilişkiler ve diğer hususlar ile varsa, ilgili önlemleri üst yönetimden sorumlu olanlara iletmiş bulunmaktayız.

Üst yönetimden sorumlu olanlara bildirilen konular arasından, cari döneme ait finansal tabloların bağımsız denetiminde en çok önem arz eden konuları yani kilit denetim konularını belirlemekteyiz. Mevzuatın konunun kamuya açıklanmasına izin vermediği durumlarda veya konuyu kamuya açıklamanın doğuracağı olumsuz sonuçların, kamuya açıklamanın doğuracağı kamu yararını aşacağına makul şekilde beklendiği oldukça istisnai durumlarda, ilgili hususun bağımsız denetçi raporumuzda bildirilmemesine karar verebiliriz.

B. Mevzuattan Kaynaklanan Diğer Yükümlülükler

1. Tek Düzen Hesap Planı'nda öngörülen tek tip bilanço ve kar zarar tablosuna göre hazırlanan Finansal Tablolar, Şirketler Yasası (Fasıl 113) ile Banka ana sözleşmesinin finansal raporlamaya ilişkin hükümlerine uygun olmadığına dair önemli bir hususa rastlanmamıştır.
2. KKTC Merkez Bankası tarafından 5 Nisan 2018 tarihli 41 sayılı Resmi Gazete' de yayımlanan "Bağımsız Denetim Kuruluşlarına İlişkin Tebliğ'in 11'inci Maddesi'nin dördüncü fıkrası (B) bendi uyarınca, Yönetim Kurulu denetim kapsamında muhasebe kayıtlarının yer aldığı tüm bilgi ve belgeleri tarafımıza vermiştir.

M.A.T.K. A Plus Audit
Yetkili Muhasip Murakıp
Merkez Bankası tarafından Yetkili Bağımsız Denetçiler

Tarih 28/04/2020

Duygu Arman
Denetçi



M.A.T.K. A PLUS AUDIT
KK 1279

Hilmi Konde CPA
Sorumlu Ortak



Lefkoşa, 28 Nisan 2020

Kuzey Kıbrıs Türk Cumhuriyeti Merkez Bankası tarafından düzenlenen Bankalarca kamuoyuna açıklanacak finansal tablolar ile bunlara ilişkin açıklama ve dipnotlar hakkında tebliğe göre hazırlanan yılsonu finansal rapor aşağıda yer alan bölümlerden oluşmaktadır:

- Bankanın Finansal Tabloları
- Bankanın Mali Bünyesine ve Risk Yönetimine İlişkin Bilgiler
- Finansal Tablolara İlişkin Açıklama ve Dipnotlar
- Diğer Açıklama ve Dipnotlar
- Bağımsız Denetim Raporu

Bu raporda yer alan finansal tablolar ile bunlara ilişkin açıklama ve dipnotlar Bankaların Muhasebe Sistemleri ile Belgelerin Saklanması Tebliği, KKTC Merkez Bankası Muhasebe Standartları, Tek Düzen Hesap Planı ile İzahnamesi, bunlara ilişkin ek ve yorumlar ile Bankamız kayıtlarına uygun olarak, aksi belirtilmediği müddetçe Türk Lirası cinsinden hazırlanmış olup, bağımsız denetime tabi tutulmuş ve ilişkide sunulmuştur.




EDA KARABULUT
YÖNETMEN YARDIMCISI
MALİ KONTROL SERVİSİ



KAMİL KÖKMAN
GENEL MÜDÜR YARDIMCISI
OPERASYON VE MALİ İŞLER



ÖZCAN TEKGÜMÜŞ
GENEL MÜDÜR
YÖNETİM KURULU ÜYESİ-SEKRETER



AYŞE AYBALA ŞİMŞEK
YÖNETİM KURULU BAŞKAN VEKİLİ



DR.HASAN BASRİ GÖKTAŞ
YÖNETİM KURULU BAŞKANI

ŞEKERBANK (KIBRIS) LİMİTED
KARŞILAŞTIRMALI BİLANÇOSU

CARİ DÖNEM
(31/12/2019)

ÖNCEKİ DÖNEM
(31/12/2018)

AKTİFLER

AKTİFLER	Dipno	CARI DÖNEM (31/12/2019)			ÖNCEKİ DÖNEM (31/12/2018)		
		TP	YP	TOPLAM	TP	YP	TOPLAM
I - NAKİT DEĞERLER		1.853.390	1.015.802	2.869.192	1.668.896	764.625	2.433.521
A. Kasa		1.853.390		1.853.390	1.668.896		1.668.896
B. Efektif Deposu			1.015.802	1.015.802		764.625	764.625
C. Diğer							
II - BANKALAR	(1)	20.508.438	65.288.568	85.797.006	22.878.706	43.178.058	66.056.764
A. K.K.T.C.Merkez Bankası		14.984.308	42.091.062	57.075.370	11.184.127	27.528.761	38.712.888
B. Diğer Bankalar		5.524.130	23.197.506	28.721.636	11.694.579	15.649.297	27.343.876
1) Yurtiçi Bankalar		1.000.015	19.638.960	20.638.975	2.735.884	5.054.467	7.790.351
2) Yurtdışı Bankalar		4.524.115	3.558.546	8.082.661	8.958.695	10.594.830	19.553.525
3) Ters Repo İşlemlerinden Alacaklar		0	0	0	0	0	0
III - MENKUL DEĞERLER CÜZDANI [Net]	(2)	7.060.211	397.866	7.458.077	7.551.814	342.389	7.894.203
A. Devlet İç Borçlanma Senetleri							0
B. Diğer Borçlanma Senetleri							
C. Hisse Senetleri							
D. Diğer Menkul Değerler		7.060.211	397.866	7.458.077	7.551.814	342.389	7.894.203
IV - KREDİLER	(3)	74.073.755	108.448.204	182.521.959	78.242.385	104.365.683	182.608.068
A. Kısa Vadeli		17.507.675	32.973.060	50.480.735	21.316.232	41.800.447	63.116.679
B. Orta ve Uzun Vadeli		56.566.080	75.475.144	132.041.224	56.926.153	62.565.236	119.491.389
V - TAKİPTEKİ ALACAKLAR [Net]	(4)	27.921.462		27.921.462	21.442.823		21.442.823
A. Tahsil İmkani Sınırlı Krediler ve Diğer Alacaklar [Net]		269.537	0	269.537	117.705		117.705
1) Brüt Alacak Bakiyesi		310.937		310.937	143.907		143.907
2) Ayrılan Özel Karşılık (-)		-41.400		-41.400	-26.202		-26.202
B. Tahsili Şüpheli Krediler ve Diğer Alacaklar [Net]		1.093.155	0	1.093.155	192.082		192.082
1) Brüt Alacak Bakiyesi		1.416.904		1.416.904	308.245		308.245
2) Ayrılan Özel Karşılık (-)		-323.749		-323.749	-116.163		-116.163
C. Zarar Niteliğindeki Krediler ve Diğer Alacaklar [Net]		26.558.770	0	26.558.770	21.133.036		21.133.036
1) Brüt Alacak Bakiyesi		37.632.643		37.632.643	31.423.850		31.423.850
2) Ayrılan Karşılık (-)		-11.073.873		-11.073.873	-10.290.814		-10.290.814
VI - FAİZ VE GELİR TAHAKKUK VE REESKONTLARI		1.969.598	676.665	2.646.263	1.284.235	900.178	2.184.413
A. Kredilerin		1.156.183	676.665	1.832.848	942.616	900.178	1.842.794
B. Menkul Değerlerin		760.901	0	760.901	273.078		273.078
C. Diğer		52.514	0	52.514	68.541		68.541
VII - FİNANSAL KİRALAMA ALACAKLARI [Net]							
A. Finansal Kiralama Alacakları							
B. Kazanılmamış Gelirler (-)							
VIII - MEVDUAT YASAL KARŞILIKLARI		7.692.971	11.839.469	19.532.440	6.866.563	10.179.618	17.046.181
IX - MUHTELİF ALACAKLAR	(5)	868.142	719.328	1.587.470	326.102	660.070	986.172
X - İŞTİRAKLER [Net]	(6)	7.350	0	7.350	7.350		7.350
A. Mali İştirakler		7.350	0	7.350	7.350		7.350
B. Mali Olmayan İştirakler		0	0	0	0		0
XI - BAĞLI ORTAKLIKLAR [Net]	(6)	0	0	0	0	0	0
A. Mali Ortaklıklar		0	0	0	0		0
B. Mali Olmayan Ortaklıklar		0	0	0	0		0
XII - BAĞLI MENKUL KIYMETLER [Net]	(7)	0	0	0	0	0	0
A. Hisse Senetleri		0	0	0	0		0
B. Diğer Menkul Kıymetler		0	0	0	0		0
XIII - SABİT KIYMETLER [Net]	(8)	4.106.385	0	4.106.385	4.233.158		4.233.158
A. Defter Değeri		9.318.408	0	9.318.408	8.727.967		8.727.967
B. Birikmiş Amortismanlar (-)		-5.212.023	0	-5.212.023	-4.494.809		-4.494.809
XIV - DİĞER AKTİFLER	(9)	3.473.809	507.715	3.981.524	2.792.746	379.254	3.172.000
TOPLAM AKTİFLER	(19)	149.535.511	188.893.617	338.429.128	147.294.778	160.769.875	308.064.653

(*) Yasa ile yetkilendirilen bankalar tarafından kullanılır.

EDA KARABULUT
YÖNETMEN YARDIMCISI
MALİ KONTROL SERVİSİ

KAMİL KÖKMAN
GENEL MÜDÜR YARDIMCISI
OPERASYON VE MALİ İŞLER

ÖZCAN TEKGÜMÜŞ
GENEL MÜDÜR
YÖNETİM KURULU ÜYESİ-SEKRETER

AYŞE AYBALA ŞİMŞEK
YÖNETİM KURULU BAŞKAN VEKİLİ

DR. HASAN BASRİ GÖKTAN
YÖNETİM KURULU BAŞKANI

M.A.T.K. A PLUS AUDIT
KK 1279

ŞEKERBANK(KIBRIS) LİMİTED
KARŞILAŞTIRMALI BİLANÇOSU

PASİFLER	CARİ DÖNEM (31/12/2019)			ÖNCEKİ DÖNEM (31/12/2018)			
	Dipnot	TP	YP	TOPLAM	TP	YP	TOPLAM
I- MEVDUAT	(10)	109.500.006	180.420.632	289.920.638	97.397.228	164.707.320	262.104.548
A. Tasarruf Mevduatı		64.501.423	88.056.289	152.557.712	62.564.064	85.728.505	148.292.569
B. Resmi Kuruluşlar Mevduatı		38.008.744	66.764.818	104.773.562	16.273.786	58.277.107	74.550.893
C. Ticari Kuruluşlar Mevduatı		5.990.544	22.589.477	28.580.021	5.130.530	13.478.891	18.609.421
D. Diğer Kuruluşlar Mevduatı		991.662	862.902	1.854.564	119	119	13.428.323
E. Bankalar Mevduatı		7.633	2.147.146	2.154.779	644	7.222.698	7.223.342
F. Altın Depo Hesapları			0				
II- REPO İŞLEMLERİNDEN SAĞLANAN FONLAR	(11)						
III- ALINAN KREDİLER	(12)	7.500.000	1.782.000	9.282.000	3.000.000	0	3.000.000
A. K.K.T.C.Merkez Bankası Kredileri		7.500.000	1.782.000	9.282.000	3.000.000		3.000.000
B. Alınan Diğer Krediler		0	0	0			
1) Yurtiçi banka ve kuruluşlardan		0	0	0			
2) Yurtdışı banka, kuruluş ve fonlardan		0	0	0			
3) Sermaye Benzeri Krediler		0	0	0			
IV- FONLAR	(13)						
V- ÇIKARILAN MENKUL KIYMETLER [Net]	(14)						
A. Bonolar							
B. Varlığa Dayalı Menkul Kıymetler							
C. Tahviller							
VI- FAİZ VE GİDER REESKONTLARI		1.425.817	424.660	1.850.477	773.824	4.897.913	5.671.737
A. Mevduatın		1.416.913	424.660	1.841.573	765.348	577.555	1.342.903
B. Alınan Kredilerin		8.904	0	8.904	8.476		8.476
C. Diğer		0	0	0		4.320.358	4.320.358
VII- FİNANSAL KİRALAMA BORÇLARI [Net]							
A. Finansal Kiralama Borçları							
B. Ertelemiş Finansal Kiralama Giderleri (-)							
VIII- ÖDENECEK VERGİ, RESİM, HARÇ VE PRİMLER		455.125	30.980	486.105	420.405	44.199	464.604
IX- İTHALAT TRANSFER EMİRLERİ							
X- MUHTELİF BORÇLAR	(15)	849.772	189.235	1.039.007	1.077.859	186.105	1.263.964
XI- KARŞILIKLAR		1.021.957	1.223.003	2.244.960	1.891.720	1.243.737	3.135.457
A. Kıdem Tazminatı Karşılığı		0	0	0			
B. Genel Kredi Karşılıkları		801.626	1.123.174	1.924.800	873.047	1.157.828	2.030.875
C. Vergi Karşılığı		199.181		199.181	321.459		321.459
D. Diğer Karşılıklar		21.150	99.829	120.979	697.214	85.909	783.123
XII- DİĞER PASİFLER	(16)	1.390.417	1.059.873	2.450.290	1.981.295	790.618	2.771.913
XIII- ÖZKAYNAKLAR	(17)	27.980.898		27.980.898	27.935.561		27.935.561
A. Ödenmiş Sermaye		26.000.000	0	26.000.000	26.000.000		26.000.000
1) Nominal Sermaye		26.000.000	0	26.000.000	26.000.000		26.000.000
2) Ödenmemiş Sermaye (-)		0	0	0			
B. Kanuni Yedek Akçeler		1.939.920		1.939.920	1.894.583		1.894.583
1) Kanuni Yedek Akçeler		1.939.920		1.939.920	1.894.583		1.894.583
2) Emisyon(Hisse Senedi İhraç)Primleri							
3) Diğer Kanuni Yedek Akçeler							
C. İhtiyari Yedek Akçeler		40.978		40.978	40.978		40.978
D. Yeniden Değerleme Fonları		0	0	0			
E. Değerleme Farkları		0	0	0			
F. Zarar	(18)	0	0	0	0		0
1) Dönem Zararı		0	0	0			
2) Geçmiş Yıl Zararları		0	0	0			
XIV- KÂR		3.174.753		3.174.753	1.716.869		1.716.869
A. Dönem Kârı		1.503.221		1.503.221	453.370		453.370
B. Geçmiş Yıl Kârları		1.671.532		1.671.532	1.263.499		1.263.499
TOPLAM PASİFLER	(19)	153.298.745	185.130.383	338.429.128	136.194.761	171.869.892	308.064.653
BİLANÇO DIŞI YÜKÜMLÜLÜKLER	(1)						
I- GARANTİ VE KEFALETLER	(2)	1.491.674	3.801.557	5.293.231	5.190.864	3.209.036	8.399.900
II- TAHHÜTLER	(3)	57.752.970	0	57.752.970	42.538.433		42.538.433
III- DÖVİZ VE FAİZ HADDİ İLE İLGİLİ İŞLEMLER	(4)	0	0	0	44.862.250	14.601.900	59.464.150
IV- EMANET VE REHİNLİ KIYMETLER		435.394.114	699.283.162	1.134.677.276	419.997.138	567.731.946	987.729.084
TOPLAM		494.638.758	703.084.719	1.197.723.477	512.588.685	585.542.882	1.098.131.567

EDA KARABULUT
YÖNETMEN YARDIMCISI
MALİ KONTROL SERVİSİ

KAMİL KÖKMAN
GENEL MÜDÜR YARDIMCISI
OPERASYON VE MALİ İŞLER

ÖZCAN TEKĞÜMÜŞ
GENEL MÜDÜR
YÖNETİM KURULU ÜYESİ-SEKRETER

AYŞE AYBALA ŞİMŞEK
YÖNETİM KURULU BAŞKAN VEKİLİ

DR.HASAN BASRI GÖKTAŞ
YÖNETİM KURULU BAŞKANI

M.A.T.K.-A PLUS AUDIT
KK 1279

ŞEKERBANK (KIRIS) LİMİTED
KARŞILAŞTIRMALI KÂR VE ZARAR CETVELİ

	CARİ DÖNEM		ÖNCEKİ DÖNEM	
	Dipnot	(31/12/2019)	(31/12/2018)	
I - FAİZ GELİRLERİ	(1)	32.363.743	28.778.438	
A. Kredilerden Alınan Faizler		27.093.306	24.342.469	
1) TP Kredilerden Alınan Faizler		17.756.866	14.910.262	
a - Kısa Vadeli Kredilerden		7.037.452	4.532.037	
b - Orta ve Uzun Vadeli Kredilerden		10.719.414	10.383.225	
2) YP Kredilerden Alınan Faizler		7.836.113	7.250.852	
a - Kısa Vadeli Kredilerden		2.894.813	2.736.689	
b - Orta ve Uzun Vadeli Kredilerden		4.941.300	4.514.163	
3) Takipteki Alacaklardan Alınan Faizler		1.500.327	2.181.355	
B. Mevduat Munzam Karşılıklarından Alınan Faizler		778.106	621.493	
C. Bankalardan Alınan Faizler		2.918.287	2.975.700	
1) K.K.T.C.Merkez Bankasından		1.065.420	806.269	
2) Yurtiçi Bankalardan		1.507.640	2.027.878	
3) Yurtdışı Bankalardan		345.227	141.553	
4) Ters Repo İşlemlerinden Alınan Faizler		0	0	
D. Menkul Değerler Çözülmesinden Alınan Faizler		1.014.285	450.592	
1) Kalkınma Bankası Tahvillerinden		507.030	367.341	
2) Diğer Menkul Kıymetlerden		507.255	83.251	
E. Diğer Faiz Gelirleri	(3)	559.759	388.184	
II - FAİZ GİDERLERİ	(1)	22.163.506	16.291.546	
A. Mevduata Verilen Faizler		17.763.308	12.034.835	
1) Tasarruf Mevduatına		8.992.228	7.587.742	
2) Resmî Kuruluşlar Mevduatına		6.627.374	2.522.895	
3) Ticarî Kuruluşlar Mevduatına		540.270	436.422	
4) Diğer Kuruluşlar Mevduatına		1.603.436	1.487.776	
5) Bankalar Mevduatına		0	0	
B. Döviz Mevduata Verilen Faizler		3.957.977	3.943.186	
1) Tasarruf Mevduatına		2.308.944	2.250.595	
2) Resmî Kuruluşlar Mevduatına		1.251.129	1.096.241	
3) Ticarî Kuruluşlar Mevduatına		329.817	260.696	
4) Diğer Kuruluşlar Mevduatına		18.730	0	
5) Bankalar Mevduatına		49.357	335.654	
6) Altın Depo Hesaplarına		0	0	
C. Repo İşlemlerine Verilen Faizler		0	0	
D. Kullanılan Kredilere Verilen Faizler		94.911	110.355	
1) K.K.T.C.Merkez Bankasına		94.911	110.355	
2) Yurtiçi Bankalara		0	0	
3) Yurtdışı Bankalara		0	0	
4) Diğer Kuruluşlara		0	0	
E. Çıkarılan Menkul Kıymetlere Verilen Faizler		0	0	
F. Diğer Faiz Giderleri	(3)	347.310	203.170	
III - NET FAİZ GELİRİ [I - II]		10.200.237	12.486.892	
IV - FAİZ DIŞI GELİRLER	(1)	40.307.127	62.105.388	
A. Alınan Ücret ve Komisyonlar		4.733.338	3.400.459	
1) Nakdi Kredilerden		818.280	825.777	
2) Gayri Nakdi Kredilerden		178.514	129.279	
3) Diğer		3.736.544	2.445.403	
B. Sermaye Piyasası İşlem Karları		321.039	98.172	
C. Kambiyo Karları		31.419.251	55.002.809	
D. İştirakler ve Bağlı Ortaklıklardan Alınan Kâr Payları(Temettü)		0	0	
E. Olağanüstü Gelirler		0	0	
F. Diğer Faiz Dışı Gelirler	(3)	3.833.499	3.603.948	
V - FAİZ DIŞI GİDERLER	(1)	48.804.962	73.885.057	
A. Verilen Ücret ve Komisyonlar		466.947	269.332	
1) Nakdi Kredilere Verilen		0	0	
2) Gayri Nakdi Kredilere Verilen		0	0	
3) Diğer		466.947	269.332	
B. Sermaye Piyasası İşlem Zararları		0	0	
C. Kambiyo Zararları		31.561.136	57.369.972	
D. Personel Giderleri		7.980.236	6.760.207	
E. Kıdem Tazminatı Provizyonu		0	0	
F. Kira Giderleri		295.768	242.085	
G. Amortisman Giderleri		988.480	906.867	
H. Vergi ve Harçlar		186.076	184.252	
I. Olağanüstü Giderler		0	0	
J. Takipteki Alacaklar Provizyonu	(2)	1.449.425	1.839.294	
K. Diğer Provizyonlar	(2)	1.495.620	1.905.549	
L. Diğer Faiz Dışı Giderler	(3)	4.381.274	4.407.499	
VI - NET FAİZ DIŞI GELİRLER [IV - V]		-8.497.835	-11.779.669	
VII - VERGİ ÖNCESİ KÂR / ZARAR [III + VI]		1.702.402	707.223	
VIII - VERGİ PROVİZYONU		199.181	253.853	
IX - NET KÂR / ZARAR [VII - VIII]		1.503.221	453.370	

EDA KARABULUT
YÖNETMEN YARDIMCISI
MALİ KONTROL SERVİSİ

KAMİL KÖKMAN
GENEL MÜDÜR YARDIMCISI
OPERASYON VE MALİ İŞLER

ÖZCAN TEKGÜMÜŞ
GENEL MÜDÜR
YÖNETİM KURULU ÜYESİ-SEKRETER

AYŞE AYBALA ŞİMŞEK
YÖNETİM KURULU BAŞKAN VEKİLİ

DR. HASAN BASRİ GÖKTAŞ
YÖNETİM KURULU BAŞKANI

M.A.T.K. A PLUS AUDIT
KK 1279

I. BANKA VE MALİ BÜNYE İLE İLGİLİ GENEL DİPNOT VE AÇIKLAMALAR

A. Muhasebe İlkeleri:

1. Hesaplar mal oluş bedeli esasına göre hazırlanmıştır.
2. Amortismanlar aşağıdaki oranlarda ayrılmıştır.

Demirbaş eşya mefruşat	%10-25
Bilgi işlem ekipmanları	%10-25
Elektronik cihazlar	%10-33.3
Taşıtlar	%15
Gayrimenkul	%4
Özel maliyet bedelleri	%6.66-20
3. Yabancı para cinsinden gerçekleşen işlemler, işlem tarihindeki kurlardan, bilanço tarihindeki yabancı para cinsinden aktif ve pasifler ise yıl sonu kurlarından Türk Lirasına çevrilmiştir.

B. Cari Döneme ilişkin dipnot ve açıklamalar:

1. Bilançonun onaylanarak kesinleştiği tarih verilmelidir.
28/04/2020
2. Banka hakkında genel bilgilere yer verilmelidir.
 - a. Şekerbank (Kıbrıs) Limited Şirketler Yasası Fasal 113 tahdında tescil edilmiş, 62/2017 sayılı Bankacılık Yasasına tabi, halka açık bir şirkettir.
 - b. Bankanın sermaye yapısı ile %10 ve üzeri hisse oranına sahip olan hissedarlar hakkında bilgi Bilanço dipnotu III (17) (e)'de belirtilmiştir.
 - c. Bankanın iç kontrol sisteminin güvenilirliğine dair Banka yönetiminin beyanı tatminkardır.
 - d. Yönetim Kurulu ve üst düzey yöneticileri ile iç denetçiler mali raporun 1. sayfasında belirtilmiştir.
 - e. Banka Yöneticileri ile denetçilerinin nitelikleri 62/2017 sayılı Bankacılık Yasasının öngördüğü şekildedir.
3. Eğer varsa muhasebe politikalarında yapılan değişiklikler ve bunun parasal etkileri anlatılmalıdır.
Muhasebe politikalarında değişiklik yapılmamıştır.
4. Muhasebenin temel varsayımları olarak nitelenen İşletmenin sürekliliği, dönemsellik ve tutarlılık kavranlarının Banka için geçerliliği hususundaki bağımsız denetim kuruluşu görüşü yer almalıdır.
Tamamen uyulmaktadır.
5. Bankada dönem sonuçlarının tespiti ile ilgili olarak uygulanan değerlendirme yöntemlerinde bir değişiklik yapılmışsa bu değişikliğin etkileri açıklanmalıdır.
Değerleme yöntemlerinde bir değişiklik yapılmamıştır.
6. Menkul Değerlerin (İştirakler, Bağlı Ortaklıklar, Bağlı Menkul Kıymetler dahil) değerlemesinde kullanılan yöntemlerin aşağıda belirtilen düzene uygun olarak detaylı açıklaması yapılmalıdır.
KKTC Kalkınma Bankası ,KKTC Merkez Bankası ve TC Devlet Tahvilleri elde etme maliyetinden değerlendirilmiştir.

Kullanılan amortisman yöntemi, cari dönem içinde yöntemde yapılan değişiklik ve bunun parasal etkisi açıklanmalıdır.

Doğrusal amortisman yöntemi kullanılmaktadır. Cari dönem içinde yöntemde değişiklik yapılmamıştır.

7. Yabancı para işlemlerden dolayı maruz kalınan kur riski ve korunma stratejilerinin nelerden oluştuğu açıklanmalıdır.
Piyasanın volatilitesine ve Bankamızın beklentilerine göre tesbit edilmiş yasal limitler dahilinde bilanço içinde oluşturulan yabancı para pozisyonları bilanço dışında takip edilen forward, swap gibi enstrümanlarla "hedge" edilmektedir.
8. Bilançonun hazırlanmasında esas alınan değerlendirme kuru ile bilanço tarihinden önceki son beş iş günü itibarıyla Bankaca ilan edilen ABD Doları ve STG gişe döviz alış kurlarının dökümü aşağıdaki şekilde yapılmalıdır.

	<u>Cari Dönem</u>	<u>Önceki Dönem</u>
	TL	TL
Bilançonun hazırlanmasında esas alınan ABD Doları değerlendirme kuru	5,9400	5,2810

Bundan önceki:

1. Günün Gişe Döviz Alış Kuru	5,9402	5,2609
2. Günün Gişe Döviz Alış Kuru	5,9370	5,2889
3. Günün Gişe Döviz Alış Kuru	5,9302	5,2832
4. Günün Gişe Döviz Alış Kuru	5,9293	5,3034
5. Günün Gişe Döviz Alış Kuru	5,9364	5,2926

	<u>Cari Dönem</u>	<u>Önceki Dönem</u>
	TL	TL
Bilançonun hazırlanmasında esas alınan STG değerlendirme kuru	7,8013	6,7135

Bundan önceki:

1. Günün Gişe Döviz Alış Kuru	7,7765	6,6528
2. Günün Gişe Döviz Alış Kuru	7,7375	6,6761
3. Günün Gişe Döviz Alış Kuru	7,6854	6,6954
4. Günün Gişe Döviz Alış Kuru	7,6773	6,7245
5. Günün Gişe Döviz Alış Kuru	7,6664	6,6877

9. Aktif değerlerin toplam sigorta tutarları, aşağıdaki şekilde belirtilmelidir.

	<u>Cari Dönem 31.12.2019</u>		
	<u>Defter Değeri</u>	<u>Amortismanı</u>	<u>Sigorta Tutarı</u>
	TL	TL	TL
Aktiflerimiz	9.318.408	7.172.938	13.306.000
Menkuller	4.617.955	5.475.227	6.250.000
Gayri Menkuller	3.316.583	1.289.267	7.056.000
Özel Maliyet Bedelleri	1.383.870	408.445	0

	<u>Önceki Dönem 31.12.2018</u>		
	<u>Defter Değeri</u>	<u>Amortismanı</u>	<u>Sigorta Tutarı</u>
	TL	TL	TL
Aktiflerimiz	8.727.967	4.494.809	8.078.540
Menkuller	4.054.733	2.497.104	4.780.540
Gayri Menkuller	3.289.364	1.683.128	3.298.000
Özel Maliyet Bedelleri	1.383.870	314.577	

10. Belli bir öneme sahip olan, ancak tutarları tahmin edilemeyen şarta bağlı zararlara ve kazançlara ait bilgiler verilmelidir.
Yoktur.

11. Bankalarca bilanço tarihinde var olan bir durumla ilgili olarak bilanço tarihinden sonra yeni bir bilgi edinilmesi durumunda, bu durumla bağlantılı olarak güncel açıklama yapılmalıdır. Yoktur

a) Bilanço sonrası hususlar ile ilgili henüz sonuçlandırılmamış işlemler ve bunların mali tablolara etkisi açıklanır. Bu çerçevede, banka bilanço tarihinden sonra ortaya çıkan hususlarda açıklama yapılır.

Yoktur

b) Kurlarda bilanço tarihinden sonra ortaya çıkan ve açıklanmaması mali tablo kullanıcılarının finansal tablolar üzerinde değerlendirme yapmasını ve karar vermesini etkileyecek önemlilikteki değişikliklerin yabancı para işlemler ile kalemlere ve mali tablolara olan etkisi açıklanır.

Yoktur

12. Bilançoyu önemli ölçüde etkileyen ya da bilançonun açık, yorumlanabilir ve anlaşılabilir olması açısından açıklanması gerekli olan diğer hususlar açıklanmalıdır.

Tutarlar aksi belirtilmedikçe Türk Lirası (TL) olarak ifade edilmiştir.

13. Banka Sermaye Yeterliliği Standart Oranı : % 13,53

a) Risk Ağırlıklı Kalemlere İlişkin Bilgiler;

	Cari Dönem
I.PİYASA RİSKİNE ESAS TUTAR	6.013.350
II.OPERASYONEL RİSKE ESAS TUTAR	30.850.274
III.KREDİ RİSKİNE ESAS TUTAR (a+b+c+ç)	190.674.747
a. %20 RİSK AĞIRLIĞI İLE AĞIRLIKLANDIRILMIŞ AĞIRLIKLANDIRILMIŞ (XXII*%20)	4.137.534
b. %50 RİSK AĞIRLIĞI İLE AĞIRLIKLANDIRILMIŞ	36.213.185
c. %100 RİSK AĞIRLIĞI İLE AĞIRLIKLANDIRILMIŞ	150.324.028
ç. TAKAS RİSKİNE DAİR HESAPLANAN KREDİ RİSKİNE ESAS TUTAR	
IV.RİSK AĞIRLIKLIL VARLIKLAR TOPLAMI (I + II + III)	227.538.371

b) Özkaynak Kalemlerine İlişkin Bilgiler;

	Cari Dönem
I. ANA SERMAYE (II + III)	29.263.175
II. ÇEKİRDEK SERMAYE	29.263.175
III. İLAVE ANA SERMAYE	
IV. KATKI SERMAYE	1.512.048
V. ÖZKAYNAK (I + IV)	30.775.223

c) Sermaye Yeterliliği Standart Oranına İlişkin Özet Bilgi;

	TL, %	TL, %
	Cari Dönem	Önceki Dönem
Toplam Risk Ağırlıklı Varlıklar	227.538.371	224.782.874
Özkaynak	30.775.223	29.867.332
Özkaynak/RAV (SYSR (%))	13,53%	13,29%

(14) Mali tabloları denetleyen **Bağımsız Denetim Kuruluşu** görüşü (Mevzuata Uygun Olarak) verilmelidir.

A. Banka'nın Hukuki Yapısı

Banka 07.02.2001 tarihinde Kuzey Kıbrıs Türk Cumhuriyeti Şirketler Yasası Fesil 113 tahtında kurulmuş olup o tarihte bankacılık faaliyetine başlamıştır. Banka, KKTC Merkez Bankası tarafından 17 Kasım 2017 tarihli 193 sayılı Resmi Gazete' de yayımlanan "KKTC Bankacılık Yasası'na tabi halka açık sınırlı sorumlu bir şirkettir.

B. Banka'nın Sermaye Yapısı

2018			2019		
ORTAK ADI	MEVCUT HİSSESİ (TL)	SERMAYE PAYI %	ORTAK ADI	MEVCUT HİSSESİ (TL)	SERMAYE PAYI %
Şekerbank TAŞ	25.461.541,00	97,93%	Şekerbank TAŞ	25.461.541,00	97,93%
İbrahim Ünsal Sert	538.451,00	2,07%	İbrahim Ünsal Sert	538.451,00	2,07%
Nihat Büyükbozkoyun	1,00	0,00%	Nihat Büyükbozkoyun	1,00	0,00%
Özcan Tekgümüş	1,00	0,00%	Özcan Tekgümüş	1,00	0,00%
Cemal Okumuş	1,00	0,00%	Cemal Okumuş	1,00	0,00%
Abdurrahman Özciğer	1,00	0,00%	Abdurrahman Özciğer	1,00	0,00%
Recep Erhan BÖCEK	1,00	0,00%	Recep Erhan BÖCEK	1,00	0,00%
Meltem Sürel	1,00	0,00%	Meltem Sürel	1,00	0,00%
Kamil Kökman	1,00	0,00%	Kamil Kökman	1,00	0,00%
Seyit Türkmen	1,00	0,00%	Seyit Türkmen	1,00	0,00%
Toplam	26.000.000,00	100,00%	Toplam	26.000.000,00	100,00%

C. Üst Yönetim ile mevzuatın gerektirdiği kuruluşlarda iç sistem birimi kapsamındaki yöneticiler, nitelikleri ve varsa bunlarda meydana gelen değişiklikler:

Yönetim Kurul Üyeleri,

Yönetim Kurulu Başkanı
Yönetim Kurul Başkan Vekili
Yönetim Kurul Üyesi
Yönetim Kurul Üyesi
Yönetim Kurul Üyesi
Genel Müdür/ Sekreter

Dr. Hasan Basri GÖKTAN
Ayşe Aybala ŞİMŞEK
Recep DURAY
İlsu KARAHAN
Özcan TEKGÜMÜŞ

YK İç Sistemlerden Sorumlu Yönetim Kurul Üyesi

Ayşe Aybala ŞİMŞEK

Teftiş Kurulu Birim Müdürü

Kemal ÖZKAN

Uyum Birimi Yöneticisi

Teyfide ÇILDIR

Risk Yönetim Birimi Yöneticisi

Deniz EREL

Üst yönetim ile mevzuatın gerektirdiği kuruluşlarda iç sistem birimi kapsamındaki yöneticiler 62/2017 Sayılı KKTC Bankacılık Yasası'nın öngördüğü niteliklere sahiptirler. Üst düzey yöneticiler mali raporun 1'inci sayfasında belirtilmiştir.

Ç. Denetlenen bilanço döneminden sonra, COVID-19 ile ilgili bildirilen konular haricinde, Banka'nın durumunu etkileyebilecek önemli değişiklik ve gelişmeler olmamıştır.

D. İç kontrol sisteminin güvenilirliğine dair Banka'nın yönetiminin beyanı ve denetim sonucu bu konuda oluşan görüş:

- i. İç sistemlerle ilgili mevzuatta belirlenen usul ve esaslara uyulduğu.
- ii. 2019 yılı Risk Yönetim faaliyetleri planlanan sürede gerçekleştirilmiş olup, "Bankalarda İç Denetim, Risk Yönetimi, İç Kontrol ve Yönetim Sistemleri Tebliği" Madde 10 gereğince belirtilen kıstaslar çerçevesinde 2019 yılı için hazırlanan "Risk Matrisi Tablosu (Ek 2)", Risk Yönetiminin etkinliğinin değerlendirilmesi hakkında Anket Çalışması ve Risk Değerlendirme Raporu ile ilgili çalışmalar söz konusu Tebliğde belirtilen sürede tamamlanmıştır. Dolayısıyla, Bankada etkin bir risk yönetim sisteminin kurulu olduğu;
- iii. İç denetim ve uyum ile görevli personelin kontrol sürecine katıldığı;
- iv. Bankanın kendi risklerini yönetmek için uygun kontrol faaliyetlerinin bulunduğu;
- v. Bankanın faaliyet yoğunluğuna göre değerlendirilen ve Risk Matrisi'nde belirtilen değerlendirmeler kapsamında kredi, operasyonel, likidite ve faiz oranı risklerinin, piyasa ve kur riskinin makul ve mevzuat riskinin de düşük seviyede oldukları görülmektedir. Genel anlamda, risk türleri açısından mevcut risk seviyelerinin kontrol seviyesinin güçlü ve makul düzeyde değerlendirildiği, bakiye risk seviyesi değerlendirmesi kapsamında da kredi ve operasyonel risklerin yüksek risk seviyesini sürdürmekte olduğu görülmektedir. Dolayısıyla, risk ölçüm ve yönetimi için kullanılan risk yönetim modelleri, metodolojileri ve varsayımlarının düzenli olarak değerlendirilip güncellendiği;
- vi. Bankalar tarafından kullanılan yeni bir finansal ürün ya da geliştirilen yeni bir hizmet için Bankanın muhasebeleştirme ve ilgili iç denetimlerinde gerekli güncellemeleri gerçekleştirdiği;
- vii. Bankanın yeterli derecede finansal, operasyonel ve uygun bilgiyi zamanında ve tutarlı biçimde sağlayan güvenilir bilgi sisteminin var olduğu, iç sistemlerle ilgili görevlendirilenler dâhil, Banka yönetiminin kolay anlaşılabilen ve Bankanın risk profilinin değişen yapısını değerlendirmelerine olanak veren risk yönetim bilgisine ulaştığı;
- viii. Suç Gelirlerinin Aklanmasının Önlenmesi Yasası ve bankaların uymakla yükümlü olduğu diğer düzenlemeleri ihlal edilmediği hususları değerlendirilmiş olup, makul ve tatminkâr bulunmuştur.
- ix. Banka, 62/2017 sayılı Bankacılık Yasasının 67 ve 70'inci maddesinin (2)'nci fıkrası uyarınca çıkarılan "Bağımsız Denetim Kuruluşlarına İlişkin (Değişiklik) Tebliğinin" 6'cı maddesi gereğince Esas Tebliğin 16'cı maddesinin 1'ci fıkrasına eklenen Banka risk

gurubunda bulunan kişiler ve banka çalışanları ile bunlarla risk grubu oluşturulan kişilerin banka ile yapmış oldukları her türlü işlemin koşullarınca, diğer kişiler ve gruplar ile karşılaştırıldığında, Bankanın bu gibi risk grubunda bulunan kişilere herhangi bir ayrıcalık tanımadığı görülmüştür.

E. Diğer Konular

- i. Muhasebe politikalarında bir önceki yıla göre herhangi bir değişiklik yapılmamıştır.
- ii. Bankaların nitelikli pay sahibi hissedarlarının KKTC Bankacılık Yasası'nın 6'ncı Maddesi'nde belirtilen banka kurucularında aranan koşulları taşımaktadır.
- iii. Banka, faaliyetlerinin niteliği, karmaşıklığı ve büyüklüğü ile orantılı olarak KKTC Bankacılık Yasası 17'inci Maddesinin 1'inci fıkrası gereğince Kurumsal Yönetim yapılarını ve İç Sistemler birimlerini kurmuştur.
- iv. Banka, Tek Düzen Hesap Planı'nda öngörülen tek tip bilanço ve kar zarar tablosuna göre hazırlanan konsolide olmayan Finansal Tablolarının, Şirketler Yasası (Fasıl 113) ile Banka ana sözleşmesinin finansal raporlamaya ilişkin hükümlerine uygun olmadığına dair önemli bir hususa rastlanmamıştır.

II - BİLANÇO VE NAZIM HESAPLARA İLİŞKİN DİPNOT VE
AÇIKLAMALAR :

i) AKTİF KALEMLERE İLİŞKİN DİPNOT VE AÇIKLAMALAR :

1. Bankalar Hesabına İlişkin Bilgiler ;

a) K. K. T. C. Merkez Bankası Hesabına İlişkin Bilgiler ;

	Cari Dönem		Önceki Dönem	
	TP	YP	TP	YP
Vadesiz Serbest Hesap	2.484.308	23.146.202	3.184.127	21.701.486
Vadeli Serbest Hesap	0	0		
Bankalararası Para Piyasası İşlemler	12.500.000	13.483.950	8.000.000	5.827.275
Bloke Tutar	0	5.460.910		
TOPLAM	14.984.308	42.091.062	11.184.127	27.528.761

b) Yurtdışı Bankalar Hesabına İlişkin Bilgiler ;

	Serbest Tutar		Serbest Olmayan Tutar	
	Cari Dönem	Önceki Dönem	Cari Dönem	Önceki Dönem
Türkiye	8.082.661	18.993.828	0	559.696
AB Ülkeleri				
ABD , Kanada				
OECD Ülkeleri *				
Kıyı Bankacılığı Bölgeleri				
Diğer				
TOPLAM	8.082.661	18.993.828	0	559.696

* Türkiye , AB ülkeleri , ABD ve Kanada dışındaki OECD ülkeleri

c) Ters Repo İşlemlerinden Alacaklar Hesabına İlişkin Bilgiler ; Ters Repo işlemi yapılmamıştır.

	Cari Dönem		Önceki Dönem	
	TP	YP	TP	YP
Yurtiçi İşlemlerden				
KKTC Merkez Bankası				
Bankalar				
Diğer Mali Kurum ve Kuruluşlar				
Diğer Kurum ve Kuruluşlar				
Gerçek Kişiler				
Yurtdışı İşlemlerden				
Merkez Bankaları				
Bankalar				
Diğer Mali Kurum ve Kuruluşlar				
Diğer Kurum ve Kuruluşlar				
Gerçek Kişiler				
TOPLAM				

2. Menkul Değerler Cüzdanına İlişkin Bilgiler ;

- a) i - Menkul değerler cüzdanı bakiyesinin 0 (Sıfır) TL tutarındaki bölümü, menkul değerler değer art hesabından meydana gelmektedir.
- ii - Borsa değerleri elde etme maliyetinden yüksek olan hisse senetlerinden, bilançoda elde etme maliyetleri ile gösterilenlerin borsa değeri 0 (Sıfır) TL , borsa değeri ile gösterilenlerin elde etme maliyeti 0 (Sıfır) TL olarak gösterilmektedir.
- iii - Menkul değerler cüzdanı ile bağlı menkul kıymetlerin toplam bakiyesinin 5.886.406 TL tutarındaki bölümünü yasal yükümlülükler dolayısıyla tutulan menkul değerler meydana getirmektedir.

b) Menkul Değerlerin Türlerine İlişkin Bilgiler ;

Menkul Değer Türü	Cari Dönem		Önceki Dönem	
	TP	YP	TP	YP
KKTC Merkez Bankası Senetleri	0	0		
KKTC Kalkınma Bankası Tahvilleri	5.488.540	397.866	4.308.000	342.389
TC Hazine Bonoları				
TC Devlet Tahvilleri	1.571.671		3.243.814	
Diğer OECD Ülkeleri Tahvil ve Bonoları				
Diğer Ülke Tahvil ve Bonoları				
Diğer				
TOPLAM	7.060.211	397.866	7.551.814	342.389

3. Krediler Hesabına İlişkin Bilgiler ;

a) Bankaların ortaklarına ve mensuplarına verilen her çeşit kredi veya avansın bakiyesine ilişkin

	Cari Dönem		Önceki Dönem	
	Nakdi	Gayrinakdi	Nakdi	Gayrinakdi
Banka Ortaklarına Verilen Doğrudan Krediler	496.226		550.354	
Tüzel Kişi Ortaklara Verilen Krediler				
Gerçek Kişi Ortaklara Verilen Krediler	496.226		550.354	
Banka Ortaklarına Verilen Dolaylı Krediler				
Banka Mensuplarına Verilen Krediler	2.456.167		2.062.639	
TOPLAM	2.952.393		2.612.993	

b) Birinci ve ikinci grup krediler , diğer alacaklar ile yeniden yapılandırılan ya da yeni bir itfa planına bağlanan krediler ve diğer alacaklara ilişkin bilgiler ;

Nakdi Krediler	Standart Nitelikli Krediler ve Diğer		Yakın İzlemedeki Krediler ve	
	Krediler ve Diğer Alacaklar	Yeniden Yapılandırılan ya da Yeni Bir İtfa Planına Bağlananlar	Krediler ve Diğer Alacaklar	Yeniden Yapılandırılan ya da Yeni Bir İtfa Planına
İskonto ve İştirak Senetleri	1.325.757			
İhracat Kredileri	0			
İthalat Kredileri	0			
İhracat Garantili Yatırım Kredileri				
Diğer Yatırım Kredileri				
İşletme Kredileri	96.909.056		4.498.837	
İhtisas Kredileri				
Fon Kaynaklı Krediler				
Tüketici Kredileri	70.137.956		8.159.092	
Kredi Kartları	1.491.261			
Müşteri Adına Menkul Değer Alım				
KKTC Merkez Bankası Kaynaklı Kı	0			
KKTC Merkez Bankası Aracılığı ile				
Diğer Krediler				
TOPLAM	169.864.030		12.657.929	

c) Kredilerin kullanıcılara göre dağılımı ;

	Cari Dönem	Önceki Dönem
Kamu	2.093.084	2.604.580
Özel	180.428.875	180.003.488
TOPLAM	182.521.959	182.608.068

d) Yurtiçi ve Yurtdışı kredilerin dağılımı ;

	Cari Dönem	Önceki Dönem
Yurtiçi Krediler	182.194.814	182.254.956
Yurtdışı Krediler	327.145	353.112
TOPLAM	182.521.959	182.608.068

e) Bağlı Ortaklık ve İştiraklere verilen krediler ;Herhangi bir kredi verilmemiştir.

	Cari Dönem	Önceki Dönem
Bağlı Ortaklık ve İştiraklere Verilen Doğrudan Krediler		
Bağlı Ortaklık ve İştiraklere Verilen Dolaylı Krediler		
TOPLAM		

f) Bankanın ilk büyük 100 nakdi kredi müşterisinden olan alacağının toplam nakdi krediler portföyü içindeki payı %61 dir. Bankanın nakdi krediler portföyünün %50'sini oluşturan nakdi kredi müşteri sayısı 46'dır.

g) Bankanın ilk büyük 100 gayrinakdi kredi müşterisinden olan alacağının toplam gayrinakdi krediler portföyü içindeki payı %100'dür. Bankanın gayrinakdi kredi portföyünün %50'sini oluşturan gayrinakdi kredi müşteri sayısı 33'dür.

h) Bankanın ilk büyük 100 kredi müşterisinden olan nakdi ve gayrinakdi alacak tutarının toplam bilanço içi ve bilanço dışı varlıklar içindeki payı %29'dur.
Bankanın nakdi ve gayrinakdi kredi portföyünün % 50'sini oluşturan müşteri sayısı 45'dir.

4. Takipdeki Alacaklar Hesabına İlişkin Bilgiler ;

a) Toplam donuk alacak hareketlerine ilişkin bilgiler ;

	III. Grup	IV. Grup	V. Grup
	Tahsil İmkani Sınırlı Krediler ve Diğer Alacaklar	Tahsili Şüpheli Krediler ve Diğer Alacaklar	Zarar Nitelikli Krediler ve Diğer Alacaklar
Önceki Dönem Sonu Bakiyesi	143.907	308.245	31.423.850
Dönem İçinde İntikal (+)	2.485.800	7.756.480	
Diğer Donuk Alacak Hesaplarından Giriş (+)		2.243.550	8.629.279
Diğer Donuk Alacak Hesaplarına Çıkış (-)	-2.243.550	-8.629.279	
Dönem İçinde Tahsilat (-)	-75.220	-262.092	-2.420.486
Aktiften Silinen (-)			
Dönem Sonu Bakiyesi	310.937	1.416.904	37.632.643
Özel Karşılık (-)	-41.400	-323.749	-11.073.873
Bilançodaki Net Bakiyesi	269.537	1.093.155	26.558.770

b) Yabancı Para olarak kullanılan kredilerden kaynaklanan donuk alacaklara ilişkin bilgiler ;
YP donuk alacak yoktur.

	III. Grup	IV. Grup	V. Grup
	Tahsil İmkani Sınırlı Krediler ve Diğer Alacaklar	Tahsili Şüpheli Krediler ve Diğer Alacaklar	Zarar Nitelikli Krediler ve Diğer Alacaklar
Cari Dönem:			
Dönem Sonu Bakiyesi			
Özel Karşılık (-)			
Bilançodaki Net Bakiyesi			
Önceki Dönem:			
Dönem Sonu Bakiyesi			
Özel Karşılık (-)			
Bilançodaki Net Bakiyesi			

c) Zarar Niteliğindeki Kredilerin ve Diğer Alacakların teminat gruplarına göre ayrımı ve ayrılan karşılıklar ;

Teminat Grubu	Kredi Tutarı	Ayrılan Özel Karşılık
Teminatsız	1.031.323	1.031.323
I Grup Teminatl		
II Grup Teminatl	22.269.924	3.305.068
III Grup Teminatl	14.331.396	6.737.482
IV Grup Teminatl		
TOPLAM	37.632.643	11.073.873

d) Zarar Niteliğindeki Krediler ve Diğer Alacaklar için tasfiye politikasının ana hatları açıklanmalıdır. Yazılı ihbarları müteakiben alacaklar hukuk müşavirlerine aktarılmaktadır. Yasal hükme göre tahsilat yapılmaktadır. Zarar niteliğindeki kredilerin 1.886.900 TL'lik kısmı 31.12.2001 öncesi açılan ve kullanılan ve 31.03.2002 tarihine kadar kanuni takip hesaplarına intikal ettirilen krediler olup, işbu krediler için yıllık %5 olmak üzere 19 yıl için toplam %95 oranında karşılık hesaplanarak TL 1.780.782 özel karşılık ayrılmıştır.

5. Muhtelif Alacaklar kaleminde yer alan aktiflerin vadeli satışından doğan alacaklara ilişkin bilgiler; Herhangi vadeli satış yoktur.

	Cari Dönem	Önceki Dönem
İştirakler, Bağlı Ortaklıklar ve Birlikte Kontrol Edilen Ortaklıkların Satışından		
Gayrimenkul Satışından		
Diğer Varlıkların Satışından		

6. İştirakler ve Bağlı Ortaklıklara ilişkin bilgiler ;

a) İştirakler ve bağlı ortaklıklar hesabının 0 (Sıfır) TL tutarındaki kısmı bu aktiflerin borsa fiyatı ile değerlendirilmesi sonucu oluşan değer artışından meydana gelmiştir.

b) İştirakler ve Bağlı Ortaklıklar ile ilgili sektör bilgileri ve kayıtlı tutarlar ; İştirak veya Bağlı Ortaklık

	İştirakler		Bağlı Ortaklıklar	
	Cari Dönem	Önceki Dönem	Cari Dönem	Önceki Dönem
Bankalar	0			
Sigorta Şirketleri	0			
Finansman Şirketleri				
Diğer Mali İştirakler	7.350	7.350		
Mali Olmayan İştirakler ve Bağlı Ortaklıklar	0			

c) İştirakler ve Bağlı Ortaklıklar pay oranları ;

Ünvanı	Adres (İlçe - Şehir / Ülke)	Bankanın Pay Oranı - Farklıya Oy Oranı (%)	Banka Risk Grubu Pay Oranı (%)	Son Net Dönem Karı	Piyasa veya Borsa Değeri
SBG YATIRIM DANIŞMANLIK LTD.	LEFKOŞA / K.K.T.C.	49%			

d) Borsaya kote edilen İştirakler ; Borsaya kote edilen iştirak yoktur.

	Cari Dönem	Önceki Dönem
Yurtiçi Borsalara Kote Edilenler		
Yurtdışı Borsalara Kote Edilenler		

e) Borsaya kote edilen Bağlı Ortaklıklar ; Yoktur.

	Cari Dönem	Önceki Dönem
Yurtiçi Borsalara Kote Edilenler		
Yurtdışı Borsalara Kote Edilenler		

f) İştirakler ve Bağlı Ortaklıklarda içsel kaynaklardan yapılan sermaye artırımını nedeniyle elde edilen bedelsiz hisse senedi tutarları ; Elde edilen bedelsiz hisse senedi yoktur.

Edinilen Bedelsiz Hisse	Cari Dönem	Önceki Dönem
İştirakler		
Bağlı Ortaklıklar		

g) İştirakler ve Bağlı Ortaklıklarla ilgili banka alacak ve borç tutarlar ; Yoktur

	Mali İştirak ve Bağlı Ortaklıklar	Mali Olmayan İştirak ve Bağlı Ortaklıklar
	TUTAR	TUTAR
ALACAKLAR		
- Bankalar ve Diğer Mali Kurumlar		
- Tahvil ve Benzeri Menkul Kıymetler		
- Krediler (Tasfiye olunacak alacaklar dahil)		
- Faiz ve Gelir Tahakkuk Reeskontları		
- Finansal Kiralama Alacakları (NET) (*)		
- Muhtelif Alacaklar		
BORÇLAR		
- Mevduat		
- Kullanılan Krediler		
- Çıkarılan Menkul Kıymetler		
- Faiz ve Gider Reeskontları		
- Finansal Kiralama Borçları		
- Muhtelif Borçlar		
GAYRİ NAKDİ KREDİLER		

7. Bağlı Menkul Değerlere İlişkin Bilgiler ; Bağlı Menkul Değer yoktur.

	Cari Dönem	Önceki Dönem
1 - Borçlanma Senetleri		
2 - Repo İşlemlerine Konu Olan		
3 - Diğer		
4 - Değer Azalma Karşılığı		
TOPLAM		

8. a) Sabit Kıymetlere İlişkin Bilgiler ;

	Gayrimenkul	Araçlar	Diğer Sabit Kıymetler	Toplam
Önceki Dönem Sonu :				
Maliyet	3.289.364	225.709	5.270.449	8.785.522
Birikmiş Amortismanlar (-)	-1.683.129	-189.509	-2.679.726	-4.552.364
Net Defter Değeri	1.606.235	36.200	2.590.723	4.233.158
Cari Dönem Sonu :				
Dönem Başı Net Defter Değeri	1.606.235	36.200	2.590.723	4.233.158
İktisap Edilenler	27.220		563.222	590.442
Elden Çıkarılanlar (-)				
Ekonomik Kıymetin Değer Düşüşü / Artışı				
Amortismanın Değer Düşüşü / Artışı				
Amortisman Bedeli (-)	-132.663	-13.575	-570.976	-717.215
Yurtdışı İştirak. Kayn. Net Kur Farkları (-)				
Kapanış Net Defter Değeri	1.500.792	22.625	2.582.969	4.106.385

b) Bankalar Yasasına göre alacaklar karşılığında edinilen ve elden çıkarılacak kıymet iki adet olup defter değeri 988.785,77.- TL ' dir.

9. Diğer Aktiflere İlişkin Bilgiler ;

a) Bilançonun diğer aktifler kalemi , bilanço toplamının (Bilanço dışı taahhütler hariç) % 10'unu aşyorsa , bu en az % 20'sini oluşturan alt hesapların isim ve tutarları açıklanır; Diğer aktifler, toplamın %10'unu aşmıyor.

b) Peşin ödenen gider, vergi ve benzeri işlemlere ilişkin bilgiler ilaveten ayrıca açıklanır.

Peşin ödenen stopajlar

TL

917.015

ii) PASİF KALEMLERE İLİŞKİN DİPNOT VE AÇIKLAMALAR :

10. Mevduata İlişkin Bilgiler ;

a) Mevduatın Vade Yapısına İlişkin Bilgiler ;

Cari Dönem -2019	Vadesiz	Gün İhbar	1 Ay	3 Ay	6 Ay	1 Yıl	1 Yıl ve Üstü
Yurtiçinde Yerleşik Kişiler							
1) Tasarruf Mevduatı	5.717.704	0	36.521.127	20.170.733	388.942	791.208	0
2) Resmî, Ticari ve Diğer Kur. Mev	3.008.806	0	3.493.492	38.247.289	37.238	204.126	0
3) Döviz Mevduat Hesabı (Tasarr	3.991.745	0	58.834.705	18.964.842	3.595.626	2.192.147	0
4) Resmî, Ticari ve Diğer Kur. Mev. (Döviz)	6.239.717		12.733.594	4.463.885	5.771.851	61.007.732	0
Yurtdışında Yerleşik Kişiler							
1) Tasarruf Mevduatı	51.572	0	417.899	442.238	0	0	0
2) Resmî, Ticari ve Diğer Kur. Mev	0	0	0	0	0	0	0
3) Döviz Mevduat Hesabı (Tasarr	45.983		165.894	265.347	0	0	0
4) Resmî, Ticari ve Diğer Kur. Mev. (Döviz)	418		0	0	0	0	0
Bankalararası Mevduat							
Yurtiçi Bankalar	0						
Yurtdışı Bankalar	0						
UBB	75.778	2.079.000					
Diğer							
TOPLAM	19.131.723	2.079.000	112.166.711	82.554.334	9.793.657	64.195.213	

Önceki Dönem-2018	Vadesiz	Gün İhbar	1 Ay	3 Ay	6 Ay	1 Yıl	1 Yıl ve Üstü
Yurtiçinde Yerleşik Kişiler							
1) Tasarruf Mevduatı	3.804.699		34.313.022	23.052.677	165.157	515.544	
2) Resmî, Ticari ve Diğer Kur. Mev	2.083.590		15.598.355	5.942.804	11.201.688	6.083	
3) Döviz Mevduat Hesabı (Tasarr	2.809.228		51.280.116	21.117.575	2.601.573	7.444.759	
4) Resmî, Ticari ve Diğer Kur. Mev. (Döviz)	1.291.127		11.633.274	528.582	13.977.418	44.325.718	
Yurtdışında Yerleşik Kişiler							
1) Tasarruf Mevduatı	16.932		289.440	406.593			
2) Resmî, Ticari ve Diğer Kur. Mev.							
3) Döviz Mevduat Hesabı (Tasarr	86.276		93.867	295.110			
4) Resmî, Ticari ve Diğer Kur. Mev. (Döviz)							
Bankalararası Mevduat							
Yurtiçi Bankalar							
Yurtdışı Bankalar							
UBB	1.396.858		5.826.483				
Diğer							
TOPLAM	11.488.710		119.034.557	51.343.341	27.945.836	52.292.104	

(*) Vadesi bir yıl olup aylık faiz ödemeli 5.296.033 mevduat , 1 Yıl vadeli mevduatlar sütununda gösterilmiştir.

b) Mevduat Sigortası Kapsamında Bulunan Tasarruf Mevduatına İlişki

Tasarruf Mevduatı	Cari Dönem		Önceki Dönem	
	TP	YP	TP	YP
Tasarruf Mevduatı	64.501.423	88.056.286	61.533.037	85.507.175
Tasarruf Mevduatı Niteliğine Haiz Diğer Kuruluşlar Mevduatı	1.905	135	13.330.616	119
TOPLAM	64.503.328	88.056.421	74.863.653	85.507.294

62/2017 sayılı Bankacılık Yasasının 11.(4) maddesi kapsamındaki mevduatlar toplamı TL 115.643,00 ve YP 750.592,00 olup tasarruf mevduatından düşülmüştür.

11) Repo İşlemlerinden Sağlanan Fonlara İlişkin Bilgiler ; Repo işlemi yapılmamıştır.

	Cari Dönem		Önceki Dönem	
	TP	YP	TP	YP
Yurtiçi İşlemlerden				
Mali Kurum ve Kuruluşlar				
Diğer Kurum ve Kuruluşlar				
Gerçek Kişiler				
Yurtdışı İşlemlerden				
Mali Kurum ve Kuruluşlar				
Diğer Kurum ve Kuruluşlar				
Gerçek Kişiler				

12. a) K.K.T.C. Merkez Bankasına İlişkin Bilgiler;

	Cari Dönem		Önceki Dönem	
	TP	YP	TP	YP
Kısa Vadeli	7.500.000	1.782.000	3.000.000	0
Orta ve Uzun Vadeli				
TOPLAM	7.500.000	1.782.000	3.000.000	0

b) Alman Diğer Kredilere İlişkin Bilgiler;

	Cari Dönem		Önceki Dönem	
	TP	YP	TP	YP
Kısa Vadeli	0	0		
Orta ve Uzun Vadeli	0	0		
TOPLAM				

c) Bankanın yükümlülüklerinin yoğunlaştığı alanlara ilişkin ilave açıklamalar, fon sağlayan müşteriler ve sektör grupları esas alınarak yapılmalıdır.

Alınan kredilerin tümü bankalar arası para piyasası işlemlerinden oluşan borçlardır.

13. Fonlara İlişkin Açıklamalar ; Fon yoktur.

a) Cari Dönem

Vade Yapısı		Faiz Yapısı		Para Cinsi			
Kısa	Orta ve Uzun	Sabit	Değişken	EURO	USD	TL	Diğer

b) Önceki Dönem

Vade Yapısı		Faiz Yapısı		Para Cinsi			
Kısa	Orta ve Uzun	Sabit	Değişken	EURO	USD	TL	Diğer

14. Çıkarılan Menkul Değerlerin Vade Yapısı, Faiz Yapısı ve Para Cinsine İlişkin Açıklamalar ; Menkul Değer çıkarılmamıştır.

a) Cari Dönem

Vade Yapısı		Faiz Yapısı		Para Cinsi			
Kısa	Orta ve Uzun	Sabit	Değişken	EURO	USD	TL	Diğer

b) Önceki Dönem

Vade Yapısı		Faiz Yapısı		Para Cinsi			
Kısa	Orta ve Uzun	Sabit	Değişken	EURO	USD	TL	Diğer

15. a) Muhtelif Borçlara İlişkin Açıklamalar ;

	Cari Dönem	Önceki Dönem
Alınan Nakdi Teminatların Tutarı	11.582	9.761

b) Alınan nakdi teminatların niteliği açıklanır.

Kiralık Kasalar	TL
Müşteri blokelere	10.989
	593
	<u>11.582</u>

16. Diğer Pasiflere İlişkin Bilgiler ;

Bilançonun diğer pasifler kalemi , bilanço toplamının (Bilanço dışı taahhütler hariç) % 10'unu aşyorsa , bunların en az % 20'sini oluşturan alt hesapların isim ve tutarları ; Diğer pasifler kalemi Bilanço toplamının %10'unu aşmıyor.

17. Özkaynaklara İlişkin Bilgiler ;

a) Ödenmiş sermayenin gösterimi ;

	Cari Dönem	Önceki Dönem
Hisse Senedi Karşılığı	26.000.000	26.000.000
İmtiyazlı Hisse Senedi Karşılığı		

b) Ödenmiş sermaye tutarı, bankada kayıtlı sermaye sisteminin uygulanıp uygulanmadığı hususunun açıklanması ve bu sistem uygulanıyor ise kayıtlı sermaye tavanı ;

Sermaye Sistemi	Ödenmiş Sermaye	Tavan
Kayıtlı Sermaye Sistemi	26.000.000	26.000.000

c) Cari dönem içinde yapılan sermaye artırımları ve kaynakları ile artırılan sermaye payına ilişkin diğer bilgiler; Cari dönemde sermaye artırım yapılmamıştır.

Artırım Tarihi	Artırım Tutarı	Nakit	Yedekler	Yeniden Değerleme Değer Artış Fonu

d) Cari dönem içinde yeniden değerlendirme fonlarından sermayeye ilave edilen kısma ilişkin bilgiler ; İlave yapılmamıştır.

Duran Varlıklar Yeniden Değerleme	İştirakler Değer Artışı	Gayrimenkul Satış Karı	İştirak Satış Karı	Özel Maliyet Bedelleri	Y. D. F.

e) Sermayede ve/veya oy hakkında %10 ve bunun üzerinde paya sahip kişi ve kuruluşlara ilişkin açıklamalar ;

Ad Soyad / Ticari Ünvan	Pay Tutarları	Pay Oranları	Ödenmiş Paylar	Ödenmemiş Paylar
Şekerbank T.A.Ş	25.162.403	96,78%	25.162.403	-

f) Son mali yılın ve onu takip eden ara dönemin sonuna kadar olan sermaye taahhütleri, bu taahhütlerin genel amacı ve bu taahhütler için gerekli tahmini kaynaklar belirtilir. Sermaye taahhütü yoktur.

g) Sermayeyi temsil eden hisse senetlerine tanınan imtiyazlara ilişkin özet bilgiler; İmtiyazlı hisse senedi yoktur.

18. Menkul Değerler Değer Artış Fonuna İlişkin Bilgiler; Değer artışı olmamıştır.

	Cari Dönem		Önceki Dönem	
	TP	YP	TP	YP
İştirakler ve Bağlı Ortaklıklardan				
Bağlı Menkul Kıymetlerden				

19. a) Bankaların mevcut likidite riskinin kaynağının ne olduğu ve gerekli tedbirlerin alınıp alınmadığı , banka yönetim kurulunun acil likidite ihtiyacının karşılanabilmesi ve vadesi gelmiş borçların ödenebilmesi için kullanılabilecek fon kaynaklarına sınırlama getirip getirmediği:

Yönetim Kurulu'nca onaylanan Risk Yönetimi Sistemi, Strateji ve Politikaları ile Risk Limitleri ve Uygulama Usulleri Yönetmeliği ve Risk Limitleri Tablosu ile likidite riskine yönelik tedbirler, yetkiler ve limitler belirlenmiştir. Hazine ve Fon Yönetimi operasyonları belirlenen politikalara uygun olarak yürütülmekte ve denetlenmektedir.

b) Banka, ödemelerin, varlık ve yükümlülükler ile faiz oranlarının uyumlu olup olmadığını günlük işlem bazında ölçmekte ve yakından takip etmektedir.

c) Bankanın kısa ve uzun vadeli likidite ihtiyacının karşılandığı iç ve dış kaynaklar, kullanılmayan önemli likidite kaynakları.

Kısa vadeli likidite ihtiyacı KKTC Merkez Bankası nezdinde tutulan hesaplardan karşılanmaktadır. Yurt dışı çek ve havale ödemelerinde Şekerbank T.A.Ş İstanbul Şubesi nezdinde bulunan hesaplarımızdan karşılanmaktadır. Ayrıca Şekerbank T.A.Ş nezdinde yurt dışı kredi limiti tesis edilmesi de mümkündür.

b) Birinci ve ikinci grup krediler , diğer alacaklar ile yeniden yapılandırılan ya da yeni bir itfa planına bağlanan krediler ve diğer alacaklara ilişkin bilgiler ;

Nakdi Krediler	Standart Nitelikli Krediler ve Diğer		Yakın İzlemedeki Krediler ve	
	Krediler ve Diğer Alacaklar	Yeniden Yapılandırılan ya da Yeni Bir İtfa Planına Bağlananlar	Krediler ve Diğer Alacaklar	Yeniden Yapılandırılan ya da Yeni Bir İtfa Planına
İskonto ve İştirak Senetleri	1.325.757			
İhracat Kredileri	0			
İthalat Kredileri	0			
İhracat Garantili Yatırım Kredileri				
Diğer Yatırım Kredileri				
İşletme Kredileri	96.909.056		4.498.837	
İhtisas Kredileri				
Fon Kaynaklı Krediler				
Tüketici Kredileri	70.137.956		8.159.092	
Kredi Kartları	1.491.261			
Müşteri Adına Menkul Değer Alım				
KKTC Merkez Bankası Kaynaklı Kı	0			
KKTC Merkez Bankası Aracılığı ile				
Diğer Krediler				
TOPLAM	169.864.030		12.657.929	

c) Kredilerin kullanıcılara göre dağılımı ;

	Cari Dönem	Önceki Dönem
Kamu	2.093.084	2.604.580
Özel	180.428.875	180.003.488
TOPLAM	182.521.959	182.608.068

d) Yurtiçi ve Yurtdışı kredilerin dağılımı ;

	Cari Dönem	Önceki Dönem
Yurtiçi Krediler	182.194.814	182.254.956
Yurtdışı Krediler	327.145	353.112
TOPLAM	182.521.959	182.608.068

e) Bağlı Ortaklık ve İştiraklere verilen krediler ;Herhangi bir kredi verilmemiştir.

	Cari Dönem	Önceki Dönem
Bağlı Ortaklık ve İştiraklere Verilen Doğrudan Krediler		
Bağlı Ortaklık ve İştiraklere Verilen Dolaylı Krediler		
TOPLAM		

iii) NAZIM HESAPLARA İLİŞKİN DİPNOT VE AÇIKLAMALAR :

1. Bankanın, bilanço dışı yükümlülüklerinin özellikle yoğunlaştığı alanlar varsa bunlar belirtilir. Bu açıklama bankanın durumuna göre, müşteri veya sektör bazında, coğrafi bölge ayrımı ise yurtdışındaki değişik ülke grupları'na göre yapılabilir. Müşteriler, kamu kurum ve kuruluşları, ticari, sanayi ve hizmet işletmeleri şeklinde sınıflandırılabilir.

Bankanın bilanço dışı yükümlülükleri yurtiçi, özel sektör, inşaat ve ticaret şirketlerine yoğunlaşmıştır.

2. a) Gayrinakdi Kredilerin Toplam Tutarı ;

	Cari Dönem	Önceki Dönem
Nakit Kredi Teminine Yönelik Açılan Gayrinakdi Krediler		
1 Yıl veya daha az vadeli		
1 Yılda daha uzun vadeli		
Diğer Gayrinakdi Krediler	5.293.231	8.399.900
TOPLAM	5.293.231	8.399.900

b) Gayrinakdi Kredilere İlişkin Bilgiler ;

	Cari Dönem		Önceki Dönem	
	TP	YP	TP	YP
Gayrinakdi Krediler				
Teminat Mektupları	1.491.674	1.875.137	5.190.864	1.472.496
Aval ve Kabul Kredileri				
Akreditifler				
Cirolar				
Menkul Kıymet İhracında Satın Alınan Garantilerimizden				
Diğer Garanti ve Kefaletler		1.926.420		1.736.540
TOPLAM	1.491.674	3.801.557	5.190.864	3.209.036

3. Taahhütlere İlişkin Bilgiler ;

	Cari Dönem	Önceki Dönem
Çayılabilir Taahhütler	6.431.902	5.706.750
Çayılabilir Taahhütler	51.321.068	36.831.683
TOPLAM	57.752.970	42.538.433

4. Döviz ve Faiz Haddi ile İlgili İşlemlere İlişkin Bilgiler ;

	Cari Dönem	Önceki Dönem
Vadeli Döviz Alım - Satım İşlemleri	0	34.464.150
Para ve Faiz SWAP İşlemleri	0	25.000.000
Para ve Faiz Opsiyonları		
Futures Para İşlemleri		
Futures Faiz Alım - Satım İşlemleri		
Diğer		
TOPLAM	0	59.464.150

III. - KAR VE ZARAR CETVELİNE İLİŞKİN DİPNOT VE AÇIKLAMALAR :

1. a) İştirakler ve Bağlı Ortaklıklardan alınan faiz ve komisyon gelirlerine ilişkin bilgiler ; Herhangi bir gelir yoktur

	Cari Dönem	Önceki Dönem
İştirak ve Bağlı Ortaklıklardan Alınan Faizler		
İştirak ve Bağlı Ortaklıklardan Alınan Ücret ve Komisyonlar		

b) İştirakler ve Bağlı Ortaklıklara verilen faiz ve komisyon giderlerine ilişkin bilgiler ; Herhangi bir gider yoktur.

	Cari Dönem	Önceki Dönem
İştirak ve Bağlı Ortaklıklardan Verilen Faizler		
İştirak ve Bağlı Ortaklıklardan Verilen Ücret ve Komisyonlar		

c) Ters Repo işlemlerinden alınan faizler ; Ters Repo işlemi yapılmamıştır.

	Cari Dönem		Önceki Dönem	
	TP	YP	TP	YP
Ters Repo İşlemlerinden Alınan Faizler				

d) Repo işlemlerine verilen faizler ; Repo işlemi yapılmamıştır.

	Cari Dönem		Önceki Dönem	
	TP	YP	TP	YP
Repo İşlemlerine Verilen Faizler				

2. Bankaların kredi ve diğer alacaklarına ilişkin karşılık giderleri ;

	Cari Dönem	Önceki Dönem
Kredi ve Diğer Alacaklara İlişkin Özel Karşılıklar	1.449.425	1.839.294
Teminatsız		
Diğer Gruplar	1.449.425	1.839.294
Genel Karşılık Giderleri	1.495.620	1.905.549
Menkul Değerler Değer Düşüklüğü Giderleri		
Değer Düşüş Karşılığı Giderleri *		
Diğer		

* İştirakler, bağlı ortaklıklar ve vadeye kadar elde tutulacak menkul değerler değer düşüş karşılığı giderleri

3. I, II, IV ve V no.lu gelir ve gider grubunda yer alan diğer kalemlerin, grup toplamının %10'unu aşması halinde kalemlerin en az %20'sini oluşturan alt hesapların dökümü verilmelidir.

	TL
IV. F Diğer Faiz Dışı Gelirler	
Genel karşılık iadeleri	1.736.920
Özel karşılık iadeleri	<u>1.187.656</u>
V. L Diğer Faiz Dışı Giderler	
Tasarruf Mevduatı Sigorta Fonu	<u>777.367</u>

4. Belirtilmesine gerek duyulan diğer hususlara ilişkin dipnot / dipnotlar verilmelidir.

	TL
Yönetim Kurulu ödenekleri	273.890
Denetim ücreti(KDV Dahil)	<u>69.600</u>

ŞEKERBANK (KIBRIS) LIMITED

ÖZKAYNAKLAR DEĞİŞİM TABLOSU

ÖZKAYNAKLAR KALEMLERİNDEKİ HAREKETLER

ÖZKAYNAKLAR KALEMLERİNDEKİ HAREKETLER	Odenmiş Sermaye	Kanuni Yedek Akçe	Hisse Senedi İhraç Primleri	Diğer kanuni Yedek akçeler	İhtiyari Yedek akçe	Banka sabit Kıymet Yeniden Değer. Fonu	İştirakler, Bağı Ortaklıklar Sabit Kıymet Yeniden Değer. Fonu	Menkul Değerler Değer Artış Fonu	Geçmiş yıllar Karları (zararları)	Dönem net karı (zarar)	Ozkaynaklar Toplam
ONCEKI DONEM	21.350.000	1.674.335			40.978				718.730	2.202.476	24.749.060
1.1.2018 Bakiyesi											
Kar Dağıtımı:											
- Temettümler											
- Ozkaynaklara (Yedeklere) aktarılan Emisyon (Hisse Senedi İhraç) Primleri		220.248							1.982.229	2.202.476	0
Odenmiş Sermaye Artışı:	4.450.000										4.450.000
- Nakden											
- Yeniden Değerleme Artışlarından Aktarılan											
- Diğer Hesaplardan Aktarılanlar											
İştirakler, Bağı Ortaklıklar (Mali Duran Varlıklar) ve Sabit Varlıklar											
(Maddi Duran Varlıklar) Satış Karları											
İştiraklerdeki Mali ve Maddi Duran Varlık Satış Karı Karşılığında											
Edilmiş Bedelsiz Hisse Senetleri											
31.12.2018 Yılı Yeniden Değerleme Artışları (Net)											
Menkul Değerler Değer Artış Fonundaki Artış											
Diğer(*) (Merkeze aktarılan kar veya zarar)									453.370	453.370	453.370
31.12.2018 Net Dönem Karı											
CARI DONEM	26.000.000	1.894.583			40.978				1.263.499	453.370	29.652.430
1.1.2019 Bakiyesi											
Kar Dağıtımı:											
- Temettümler											
- Ozkaynaklara (Yedeklere) aktarılan Emisyon (Hisse Senedi İhraç) Primleri		45.337							408.033	453.370	0
Odenmiş Sermaye Artışı:											
- Nakden											
- Yeniden Değerleme Artışlarından Aktarılan											
- Diğer Hesaplardan Aktarılanlar											
İştirakler, Bağı Ortaklıklar (Mali Duran Varlıklar) ve Sabit Varlıklar											
(Maddi Duran Varlıklar) Satış Karları											
İştiraklerdeki Mali ve Maddi Duran Varlık Satış Karı Karşılığında											
Edilmiş Bedelsiz Hisse Senetleri											
31.12.2019 Yılı Yeniden Değerleme Artışları (Net)											
Menkul Değerler Değer Artış Fonundaki Artış											
Diğer											
31.12.2019 Net Dönem Karı	26.000.000	1.939.920			40.978				1.671.332	1.503.221	31.155.651
1.1.2019 Bakiyesi											

Not:(*) Ozkaynakları arttıran ve azaltan kalemler her dönemde farklı nedenlerden kaynaklanabilir. Bu nedenle yukarıda yer verilen yatay kalemler meydana geliş bakımından farklılık gösterebilir.

(**) Menkul Değerler Değer Artış Fonu bilançonun pasifinde özkaynaklar grubu içinde "Değerleme Fonları" kalemi içinde gösterilmektedir.

(***) Bu tabloda yer alan özkaynaklar toplamına, yaratılan karın özkaynak unsurlarına etkisinin gösterilebilmesini teminen dönem karı ve geçmiş yıl karları dahil edilmiştir.

(****) İştirakler ifadesi, bağı menkul değerler hesabına tasnif edilen ortaklık paylarını da kapsar.

ŞEKERBANK (KIBRIS) LİMİTED
2019 YILI NAKİT AKIM TABLOSU

	Cari Dönem	Önceki Dönem
	31.12.2019	31.12.2018
	TL	TL
I- Bankacılık ve Ticari Operasyonlara (Ana Faaliyetlere) İlişkin Nakit Akımları		
Alınan Faizler ve Faiz Benzerleri	31.901.893	29.618.684
Ödenen Faizler ve Faiz Benzerleri	-25.984.766	-12.072.533
Alınan Temettüleri		
Alınan Ücret ve Komisyonlar	4.733.338	3.400.459
Elde Edilen Diğer Gelirler	4.154.538	3.702.120
Daha Önceden Defterden Silinmiş Olan Kredi ve Diğer Alacaklardan Tahsilat		
Personele ve Hizmet Temin Edilenlere Yapılan Ödemeler	-7.980.236	-6.760.207
Ödenen Vergiler	-486.034	-257.318
Tahsilat Konusu Diğer Kalemler (_____)		
Ödeme Konusu Diğer Kalemler (_____)	-8.751.178	-7.966.796
Operasyon(Ana Faaliyet) Konusu Aktifler ve Pasiflerdeki Değişim Öncesi Operasyon Kârına İlişkin Nakit Akımı	-2.412.445	9.664.409
Operasyon Konusu Aktifler ve Pasiflerdeki Değişim :		
Operasyon Konusu Aktiflerdeki (Artış) / Azalış:		
Menkul Değerler Cüzdanındaki Net (Artış) / Azalış	436.126	-1.724.545
Bankalar Hesabındaki Net (Artış) / Azalış	-22.226.501	-14.203.815
Kredilerdeki Net (Artış) / Azalış	-6.529.035	-25.257.906
Diğer Aktiflerdeki Net (Artış) / Azalış	-1.410.822	-1.155.088
Operasyon Konusu Pasiflerdeki Artış / (Azalış):		
Mevduattaki Net Artış / (Azalış)	27.816.090	28.464.937
Alınan Kredilerdeki Net Artış / (Azalış)	6.282.000	1.193.800
Çıkarılan Menkul Kıymetlerdeki Net Artış / (Azalış)		
Diğer Pasiflerdeki Net Artış / (Azalış)	-516.150	1.532.534
Bankacılık ve Ticari Operasyonlardan Kaynaklanan Net Nakit	1.439.263	-1.485.675
II- Mali ve Sabit Yatırımlara İlişkin Nakit Akımları		
İktisap Edilen İştirakler ve Bağlı Ortaklıklar		
Elden Çıkarılan İştirakler ve Bağlı Ortaklıklar		
İktisap Edilen Menkul ve Gayri Menkuller	-861.706	-611.386
Elden Çıkarılan Menkul ve Gayri Menkuller		
İktisap Edilen Bağlı Menkul Değerler		
Elden Çıkarılan Bağlı Menkul Değerler		
Diğer Nakit Girişleri (_____)		
Diğer Nakit Çıkışları (_____)		
Mali ve Sabit Yatırımlarda Kullanılan Net Nakit	-861.706	-611.386
III- Sermaye Finansmanı Faaliyetlerine İlişkin Nakit Akımları		
Temin Edilen Krediler ve Çıkarılan Menkul Kıymetler ile Sağlanan Nakit		
Temin Edilen Krediler ve Çıkarılan Menkul Kıymetlerin Geri Ödemeleri		
Çıkarılan Banka Sermaye Payları	0	4.450.000
Ödenen Temettüleri		
Diğer Nakit Girişleri (Merkeze aktarılan zarar)		
Diğer Nakit Çıkışları (Merkeze aktarılan kâr)		
Sermaye Finansmanı Faaliyetlerine İlişkin Net Nakit	0	4.450.000
Döviz (Evaluasyon) Kurundaki Değişimin Nakit ve Nakit Benzeri Değerler Üzerindeki Etkisi	-141.885	-2.367.163
Nakit ve Nakit Benzeri Değerlerdeki Net Artış / (Azalış)	435.672	-14.225
Dönem Başındaki Nakit ve Nakit Benzeri Değerler	2.433.521	2.447.748
Dönem Sonundaki Nakit ve Nakit Benzeri Değerler	2.869.192	2.433.521

ŞEKERBANK (KIBRIS) LTD
KÂR DAĞITIM TABLOSU

	Cari Dönem 31.12.2019 TL	Önceki Dönem 31.12.2018 TL
A. DÖNEM KARININ DAĞITIMI		
1. DÖNEM KARI	1.702.402	707.223
2. ÖDENECEK VERGİ VE YASAL YÜKÜMLÜLÜKLER(-)	-206.607	-253.853
-Kurumlar Vergisi (Gelir Vergisi)	-66.870	-108.023
-Gelir Vergisi kesintisi	-139.737	-184.668
-Diğer Vergi ve Yasal Yükümlülükler		
NET DÖNEM KARI	1.495.795	453.370
3. GEÇMİŞ DÖNEMLER ZARARI (-)	0	0
4. YASAL YEDEK AKÇE (-)	-149.579	-45.337
5. BANKADA BIRAKILMASI VE TASARRUFU ZORUNLU YASAL FONLAR (*)		
DAĞITILABİLİR NET DÖNEM KARI	0	0
6. ORTAKLARA BİRİNCİ (I) TEMETTÜ (-)		
- Adi Hisse Senedi Sahiplerine		
- İmtiyazlı Hisse Senedi Sahiplerine		
7. PERSONELE TEMETTÜ (*)		
8. YÖNETİM KURULUNA TEMETTÜ (-)		
9. ORTAKLARA İKİNCİ (II) TEMETTÜ (-)		
- Adi Hisse Senedi Sahiplerine		
- İmtiyazlı Hisse Senedi Sahiplerine		
11. STATÜ YEDEKLERİ (-) (Ana Sözleşme uyarınca ayrılması gerekenler)		
12. OLAĞAN DIŞI YEDEKLER (DAĞITILMAMIŞ KARLAR)		
13. DİĞER YEDEKLER (Genel Kurul kararıyla ayrılan)		
14. ÖZEL FONLAR (Çeşitli mevzuat hükümlerine göre bünyede bırakılan fonlar)		
B. YEDEKLERDEN DAĞITIM		
1. DAĞITILAN YEDEKLER (Geçmiş yıllarda ayrılmış ve bu dönem dağıtılan yedekler)		
3. ORTAKLARA PAY (-)		
- Adi hisse senedi sahiplerine		
- İmtiyazlı hisse senedi sahiplerine		
4. PERSONELE PAY (-)		
5. YÖNETİM KURULUNA PAY (-)		
C. HİSSE BAŞINA KAR		
1. ADI HİSSE SENEDİ SAHİPLERİNE (TL %)		
2. İMTİYAZLI HİSSE SENEDİ SAHİPLERİNE (TL %)		
D. HİSSE BAŞINA TEMETTÜ		
1. ADI HİSSE SENEDİ SAHİPLERİNE (TL %)		
2. İMTİYAZLI HİSSE SENEDİ SAHİPLERİNE (TL %)		

ŞEKERBANK (KIBRIS) LİMİTED
2019 YILI HESAPLARA EK BİLGİLER

	TL
1. Personel Giderleri:	
Brüt maaşlar ve sair menfaatler	6.795.759
İşveren katkıları	957.615
VD4 Formu gereği	<u>7.753.374</u>
İlerki aylarda ödenecek başarı primi provizyonu	150.322
Personel eğitim ve seyahat giderleri	34.795
Yurt içi eğitim ve yolluk harcırah giderleri	35.089
Personel tabldot yemek giderleri	6.656
Kabul edilmeyen personel giderleri	<u>226.862</u>
2. Kira Giderleri:	
-Ertay Kızıl	15.720
İskele Kazası Fadıl Demirciler Cad. Sadıkoğulları Petrol İst. Yanı. Kimlik No: 234577	
-Şekerbank International Banking Unit Ltd. Muhtar Yusuf Galeria F Blok 3. Kat K.Kaymaklı Lefkoşa MŞ4810	104.518
-Saffet Nalbantoğlu Mehmet Ali Sokak No:14 Güzelyurt Kimlik No:009556	88.164
-Bülent Bilgehan Yenikent Bulvarı Londra Sok. No:23 Yeniboğaziçi Magosa Kimlik No: 043642	26.700
-Muhtar Yusuf Galeria Güzelleştirme Derneği Muhtar Yusuf Galeri Kat 1 K.Kaymaklı Lefkoşa KA 18/73/591	60.666
	<u>295.768</u>
3. Diğer Faiz Dışı Giderler:	
Bakım onarım giderleri	49.169
Bilgisayar bakım onarım giderleri Not 7	434.726
Salon araç masrafları Not 6	506.293
Sigorta giderleri	298.492
Isıtma, aydınlatma, su giderleri	352.044
Temizlik gideri	207.800
Posta, telefon ve telgraf giderleri	165.398
Data hattı giderleri	173.209
Kırtasiye ve matbaa giderleri	201.938
Bilgisayar kullanım giderleri	36.660
Küçük demirbaş giderleri	8.997
Temsil ve ağırlama giderleri	137.649
Nakliye ve hammaliye giderleri	108.100
Aidatlar Not 4	57.189
Bankalar birliği masraf payı	42.722
Tassaruf mevduatı sigorta fonu	777.367
Denetim ücreti Not 5	69.600
Danışmanlık gideri Not 8	43.500
İndirilemeyen giderler	642
Reklam giderleri	145.232
Geçmiş yıl giderleri	498.112
Diğer işletme giderleri Not 9	66.436
	<u>4.381.274</u>

4. Aidatlar:	
Kıbrıs Türk Ticaret Odası aidatı	2.582
Posta kutusu aidatı	45
Bankalar birliđi aidatı	41.518
Otopark aidatı	1.650
Resmi gazete yıllık aidatı	750
Muhtar Yusuf	9.600
Güvenlik alarmı aidatı	1.044
	<u>57.189</u>
5. Denetim Ücreti:	
M.A.T.K A-Plus Audit	60.000
Katma Deđer Vergisi	9.600
	<u>69.600</u>
6. Salon Araç Masrafları:	
1600 CC üzeri araç masrafları	6.943
1600 CC'ye kadar olan araç masrafları	121.350
Araç kiralama giderleri	378.000
	<u>506.293</u>
7. Bilgisayar Bakım Onarım Giderleri:	
-Cybersoft C/S Enformasyon Teknolojileri Ltd. Şti. Odtü Teknokent Silikon Blokları 1.Kat No:18 Ankara	126.200
- SR Bilişim Yönetim Hizmetleri Ticaret A.Ş. Esentepe Tevfik Erdönmez Sokak No:12/2 Şişli İstanbul	18.100
-Vega Bilgisayar Hizmetleri Limited Şirketi Maslak Mah. Bilim Sokak No:5/A Sunplaza Kat 11 Sarıyer İstanbul	12.587
- Exclusive Networks Bilişim A.Ş. İçerenköy Kayış Dađı Cad. Karaman Çiftlik Yolu Kar Plaza No:45 Kat.8 İstanbul	27.287
- Formalis Bilgi Teknolojileri A.Ş. Kemal Nehrozođlu Cad. Gosb Teknopark High Tech Binası Kat 1 A2 Gebze İstanbul	23.219
- Gantek Teknoloji Bilişim Çözümleri Şti. Ltd. M.Ş. 16579 7. İnegöl Sok. Karakol / Gazimađusa	122.723
-Tnetworks Bilişim Teknolojileri A.Ş. Küçükbakkalköy Mah. Dudullu Cad. No:25-25 B Brandium Rezidansı R2 Blok Kat 26 D.248	6.221
-Bilgi Birikim Sistemleri Elektronik ve Bilgisayar Endüstrisi Mühendislik Hizmetleri Limited Şirketi Yeni Sahra Mah. Fatih Cad. No.8 Ataşehir İstanbul	2.573
-Atlassian Pty Limited Level 6 George St. Sydney NSW 2000 Avustralya	14.819
-Kıbrıs Sentez Bilgisayar Ltd. Atatürk Cad. Akbil Center Kat.3 No:3 Yenişehir Lefkoşa MŞ.5580	13.920
-Nucleus Software Ltd. Atatürk Cad., Kemal Yaşar Apt, Lefkoşa	2.784

-SHNG Technologies Ltd. Serbest Liman Bölgesi Gazimağusa	20.350
-C/S Enformasyon Teknolojileri Ltd. Şti. Dudullu OSB DES 2.Cad. No:8 Kat:6 Kapı No:81 Ümraniye İstanbul	24.508
-Eraysoft Bilişim Teknolojileri ve Hizmetleri San. Tic. Ltd. Şti Merkez Mh. Kemerburgaz Cd. No:28 A/B Kağıthane İstanbul	12.927
-Lostar Bilgi Güvenliği A.Ş. Teknopark İstanbul,Kurtköy Pendik İstanbul	5.521
-Comodo Yazılım San. Ve Tic. A.Ş. Büyükdere Caddesi Yapı Kredi Plaza C Blok No:40/41 Kat 17 Levent İstanbul	987
	<u>434.726</u>

8. Danışmanlık Gideri:

SBG Yatırım Danışmanlık Limited	36.540
Erdal & Co.	6.960
	<u>43.500</u>

9. Diğer İşletme Giderleri:

Özel Güvenlik gideri	2.668
Expertiz gideri	749
Hesap işletim ücreti ve faiz iadeleri	36.897
Yurt içi ulaşım ve konaklama gideri	7.094
Pos cihazları bakım gideri	4.456
Sarf malzeme giderleri	3.715
Diğer çeşitli giderler	10.857
	<u>66.436</u>

10. Vergi ve Harçlar:

Banka ve sigorta işlemleri vergisi	26.927
Emlak vergisi	1.812
Salon araç seyrüsefer harçları	5.206
Noter harçları	2.515
Belediye harçları	24.969
Damga pulu	4.603
Bankacılık lisans bedeli	52.400
Sigorta acenteliği lisans bedeli	5.000
İndirilmeyen vergi resim ve harçlar	2.839
Çalışma izinleri	6.474
Yurt dışı fatura stopaj ödemeleri	50.388
Mahkeme Harçları	2.778
Tapu harçları	165
	<u>186.076</u>

ŞEKERBANK (KIBRIS) LİMİTED
1 OCAK -31 ARALIK 2019 DÖNEMİ VERGİ MATRAHI

	TL	TL
Kar ve zarar hesabına göre kâr		1.702.401
Artı: Amortismanlar	988.480	
Kabul edilmeyen personel giderleri	17.544	
2019 yılı başarı prim provizyonu	150.322	
Genel Karşılık ilaveleri	1.495.620	
Kabul edilmeyen giderler	235.491	
Vergi resim ve harçlar	2.839	
	<u>2.890.296</u>	
		4.592.697
Eksi: Yasal Amortisman	981.693	
Yatırım indirimi	22.288	
Genel karşılık iadeleri	1.736.920	
Muhtemel zararlar için ayrılan karşılık iadesi-2018	676.064	
Kalkınma Bankası tahvillerinden alınan faizler	507.030	
	<u>-3.923.995</u>	
Kurumlar Vergisi Matrahı		668.702
Kurumlar vergisi	TL 668.702	@%10 66.870
Eksi: Stopaj yolu ile ödenen		<u>-296.882</u>
		<u>-230.012</u>
Gelir vergisi matrahı		
Kurumlar vergisi matrahı		668.702
Eksi: Kurumlar vergisi		<u>-66.870</u>
		<u>601.831</u>
Gelir vergisi	TL 601.831	@%15 90.275
Eksi: Stopaj yolu ile ödenen		<u>-230.012</u>
		<u>-139.737</u>
Toplam vergi karşılığı		<u>157.145</u>