


**Şekerbank (Kıbrıs) Ltd.**

**2017 Yılı Mali Hesapları**



**ŞEKERBANK (KIBRIS) LİMİTED****2017 MALİ YIL HESAPLARI****İÇİNDEKİLER****Sayfa**

1.	Yönetim Kurulu ve Üst Yönetim	1
2.	Yönetim Kurulu Raporu	2
3.	Yönetim Kurulunun Hesaplarla İlgili Sorumlulukları	3
4.	İç Sistemler ile İlgili Dipnot ve Açıklamalar	4-5
5.	Bağımsız Denetim Raporu	6-7
6.	31 Aralık 2017 Tarihli Bilanço	8-9
7.	2017 Yılı Kâr ve Zarar Cetveli	10
8.	Dipnot ve Açıklamalar	
I.	Banka ve Mali Bünye ile İlgili Genel Dipnot ve Açıklamalar	11-15
II.	Bilanço ve Nazım Hesaplara İlişkin Dipnot ve Açıklamalar	16-28
III.	Kâr ve Zarar Cetveline İlişkin Dipnot ve Açıklamalar	29
9.	Ek Mali Tablolar	30-32

## **ŐEKERBANK (KIBRIS) LİMİTED**

### **YÖNETİM KURULU**

Dr. Hasan Basri Gökten

Yönetim Kurulu Başkanı

Hacı Ahmet Kılıçođlu

Üye - Yönetim Kurulu Başkan Vekili

Özcan Tekgümüş

Üye - Sekreter

Fehmi Taytaş

Üye

Recep Duray

Üye

### **Üst Yönetim**

Özcan Tekgümüş

Genel Müdür

Kamil Kökman

Koordinatör

Meltem Sürel

Koordinatör

### **İç Sistemler**

Hacı Ahmet Kılıçođlu

İç Sistemlerden Sorumlu Yönetim Kurulu Üyesi

Kemal Özkan

Teftiş Kurulu Birim Müdürü

Teyfide Çıldır

İç Kontrol ve Uyum Birimi Yöneticisi

Deniz Erel

Risk Yönetimi

### **Dış Denetçiler**

M.A.T.K. A Plus Audit Ltd.

# ŞEKERBANK (KIBRIS) LİMİTED

## YÖNETİM KURULU RAPORU

Bankamızın Yönetim Kurulu ve Denetçiler Raporu ile 31 Aralık 2017 tarihli Bilânço ve 2017 yılı Kar ve Zarar cetveli Kurulun bilgisine sunulur.

2017 yılı elde edilen kâr tatminkardır. İş hacmimiz memnuniyet vericidir.

Bütün idari ve diğer masraflar tenzil edilmiş ve tahsili şüpheli görülen hesaplar için uygun provizyon ayrılmıştır. Bankanın 2017 yılı net kârından Yasal İhtiyat'a 220.247.- TL aktarılmasına ve bakiye 1.982.229.-TL kârın geçmiş yıldan devrolunan 718.728.- TL geçmiş yıl zararlarından tenzil edilmesine ve bakiye 1.263.500 kârının ileriki yıla devrolunmasını Yönetim Kurulu olarak Kurula arz ve tavsiye ederiz.

Yönetim Kurulu tarafından 17.04. 2018 tarihinde onaylanmıştır.

Yönetim Kurulu adına,

  
Şekerbank (Kıbrıs) Ltd.  
Genel Müdürlüğü

.....  
ÖZCAN TEKGÜMÜŞ  
Şirket Sekreteri  
Lefkoşa.  
..... 2018

## ŞEKERBANK (KIBRIS) LİMİTED

### YÖNETİM KURULUNUN HESAPLARLA İLGİLİ SORUMLULUKLARI

Bankalar Yasası gereğince Yönetim Kurulu bankanın hesaplarını, yıllık bilânçoları ve kâr ve zarar cedvellerini Merkez Bankası tarafından hazırlanan tek düzen hesap planı, tek tip bilânço ve kâr ve zarar cedveli ile dipnotları, muhasebe ve değerlendirme esasları ile bunların uygulanma ve düzenlenme esaslarına ilişkin izahnameye uygun olarak tutmasından ve düzenlemesinden sorumludurlar. Ayrıca, Banka Yönetim Kurulu, kendilerine bağlı Bankanın maruz kaldığı risklerin izlenmesi ve kontrolünün sağlanması amacıyla Bankanın faaliyetleri ve yapısıyla uyumlu ve değişen koşullara uygun tüm şube ve birimlerini kapsayan yeterli ve etkin bir iç denetim, iç kontrol ve risk yönetimi sistemi kurmak ve işletmekle yükümlüdür.

Şirketler Yasası Yönetim Kurulunun mali yıl sonu itibarıyla, Bankanın gerçek ve doğru bir şekilde mali durumunu gösteren Bilânço ile kârını veya zararını gösteren Kâr ve Zarar hesabını hazırlamalarını öngörmektedir. Yönetim Kurulu Bankanın mali durumunu gerçek ve doğru bir şekilde gösteren, işlemleri izah eden ve Bölüm 113, Şirketler Yasası taahhüdünde gerekli bilgiyi veren defterleri usulüne göre tutmakla ve Bankanın aktiflerinin korunması ve dolayısı ile hile ve sair usulsüzlüklerin önlenmesi ve ortaya çıkarılması için makul her türlü tedbirin alınmasından sorumludurlar.

Yönetim Kurulu

  
.....  
**DR.HASAN BASRİ GÖKTAN**  
**YÖNETİM KURULU BAŞKANI**

  
.....  
**HACI AHMET KILIÇOĞLU**  
**YÖNETİM KURULU BAŞKAN**  
**VEKİLİ**

Şekerbank (Kıbrıs) Ltd.  
Genel Müdürlüğü

  
.....  
**ÖZCAN TEKGÜMÜŞ**  
**GENEL MÜDÜR**  
**YÖNETİM KURULU ÜYESİ-SEKRETER**

  
.....  
**KAMİL KÖKMAN**  
**KOORDİNATÖR**

17.04.2018

## II – İÇ SİSTEMLER İLE İLGİLİ DİPNOT VE AÇIKLAMALAR

### İç Sistemler:

12.08.2008 tarih, 151 sayılı Resmi Gazete’ de yayımlanan “Bankalarda İç Denetim, İç Kontrol ve Yönetim Sistemleri Tebliği” gereklerine göre Yönetim Kurulumuz’ un 17.11.2008 tarh, 2008-70 sayılı kararı ile iç sistemler kapsamındaki birimlerin yapısı ve çalışmaları düzenlenmiştir.

Teftiş Kurulu Birimi tarafından 2017 yılında, Yönetim Kurulu tarafından onaylanmış olan Yıllık Denetim Planı doğrultusunda, Banka’nın birim ve şubelerinde dönemsel ve riske dayalı denetimler yapılmıştır, denetim dönemi içerisinde elde edilen bulgular ile bu bulguların giderilmesine ve gerekli tedbirlerin alınmasına ilişkin süreç yakından izlenmiş, düzenlenen raporlar ilgili yöneticilerin yanı sıra İç Sistemlerden Sorumlu Yönetim Kurulu üyesine iletilmiştir.

2017 yılı denetim planı çerçevesinde 3 şubenin tam teftişi ve 3 şubenin nokta/kısmi teftişinin yanı sıra, 4 adet birim/servis teftişi de tamamlanmış ve hazırlanan raporlar ilgili birim ve yöneticilere sevk edilmiştir.

Teftişi yapılan tüm şubelerde kredilendirme faaliyetleri, mevduat işlemleri, muhasebe işlemleri ve emanet hizmetleri incelenmiştir. Şube teftiş faaliyetlerindeki ana amaç, Bankamızın maruz kaldığı kredi riski, operasyon riski ve mevzuat riskini minimize etmektir.

Denetimler esnasında tespit edilerek raporlanan aksaklıklar, Birim/Şube cevap aşamasından sonra da Teftiş Kurulu tarafından periyodik olarak talep edilmekte ve sistemde izlenmektedir.

Merkezi teftiş faaliyetleri çerçevesinde, belirlenen kontrol noktaları kapsamında şube ve Genel Müdürlük Birimleri’ nin işlemleri incelenmekte ve ayrıca Teftiş Kurulu Birimi’ ne iletilen müşteri şikayetleri çözüme bağlanarak Bankamızın maruz kalması muhtemel operasyon riski ve mevzuat riskinin minimize edilmesi amaçlanmaktadır.

Teftiş Kurulu Birimi tarafından 3 aylık devrelerde İş Sistemlerden Sorumlu Yönetim Kurulu Üyesi ile Üst Yönetime, tespit edilen risk unsurları ile ilgili raporlama yapılmakta ve risklerin minimize edilmesi için çözüm önerileri sunulmaktadır. Bankamız iç mevzuatında yapılan tüm düzenlemeler de Teftiş Kurulu Birimi’nce gözden geçirilmekte ve iç mevzuatın Bankacılık mevzuatına uygun olması için kontroller yürütülmektedir.

İç Kontrol ve Uyum Birimi 2017 yılında faaliyetlerini Merkezi Kontrol şeklinde yürütmüştür. Merkezi Kontrol kapsamında 53 adet kontrol alanı belirlenmiş olup, elde edilen sonuçlar, aylık olarak İç Sistemlerden Sorumlu Yönetim Kurulu Üyesi’ ne ve Yönetim Kurulu’na raporlanmıştır.

Bankamızın strateji ve faaliyetleri itibarıyla maruz kalabileceği risklerin belirlenmesi, ölçülmesi, analiz edilmesi ve izlenmesi temel faaliyetleri arasındadır. Birim, faaliyetleri sonucu elde ettiği bulguları, İç Sistemlerden Sorumlu Yönetim Kurulu Üyesi’ ne (günlük, haftalık, aylık) düzenli olarak raporlamaktadır.

Banka’ nın risk yönetimi sistemi çerçevesindeki strateji ve politikalarla uygulama usulleri, Risk Yönetimi Birimi’ nce hazırlanan “Risk Yönetimi Sistemi Strateji ve Politikaları ile Risk Limitleri ve Uygulama Usulleri Yönetmeliği” ile açıklanmaktadır. Adı geçen Yönetmelik içeriğinde Bankamızın “Risk Limitleri Tablosu” yer almaktadır. Risk Yönetimi Birimi’ nce aylık olarak tanzim edilen Risk Limitleri Tablosu kapsamında; yasal ve Banka risk limitlerine uyum takip edilmekte, erken uyarı sistemi olarak risk gösterge limitleri izlenmektedir. Bu limitler kanalıyla Bankamızın 2017 yılında üstlenebileceği azami kredi riski, piyasa riski, strateji riski, faiz oranı riski, likidite riski ve operasyon riski kabul edilebilir bir çerçevede ifade edilmiş durumdadır. Yönetim Kurulu tarafından kabul edilen “Risk Limitleri” ne Uyum, Risk Yönetimi Birimi’nce 2017 yılı süresince düzenli olarak izlenmiş; elde

edilen sonuçlar, aylık olarak İç Sistemlerden Sorumlu Yönetim Kurulu Üyesi' ve ve Yönetim Kurulu'na raporlanmıştır.

Şekerbank Kıbrıs Ltd. bünyesinde, KKTC yasal mevzuatına uygun olarak oluşturulan iç denetim ve risk yönetimi sistemi haricinde, ana hissedar Şekerbank T.A.Ş. tarafından da olağan ortaklık denetimleri gerçekleştirilmektedir.

Sonuç olarak; İç Sistemler kapsamında yer alan birimler gereken işbirliği ve koordinasyon içinde çalışmalarını yürütmekte ve Banka'nın strateji ve faaliyetlerinden dolayı potansiyel olarak maruz kalabileceği risklerin yönetiminde etkin, sağlıklı ve değişen koşullara uygun bir alt yapının tesis edilmesinin yanı sıra, bankacılık süreçlerine ilişkin iç kontrol sisteminin güvenilirliği de sağlanmaktadır.

## **ŞEKERBANK (KIBRIS) LİMİTED**

### **1 OCAK 2017 – 31 ARALIK 2017 HESAP DÖNEMİNE AİT BAĞIMSIZ DENETİM RAPORU**

Şekerbank (Kıbrıs) Limited'in ("Banka") 2016 yılı ile mukayeseli 31 Aralık 2017 tarihi itibarıyla hazırlanan bilançosu ile aynı tarihte sona eren yıla ait kar ve zarar cetveli, fon akım tablosu, nakit akım tablosu, özkaynak değişim tablosu ve önemli muhasebe politikaları ile diğer açıklayıcı notların bir özetini denetlemiş bulunuyoruz. Finansal tablolar, mal oluş bedeli (Historical Cost Convention) esasına göre KKTC 62/2017 sayılı Bankacılık Yasası'nda belirtilen hususlara uygun olarak tanzim edilmiştir. Ayrıca, bu Yasa'nın Madde 74 (2) uyarınca, yürürlükten kaldırılan KKTC Bankalar Yasası altında çıkarılan mevzuatın bu Yasa'ya aykırı olmayan kuralları, bu Yasa tahtında yeni düzenlemeler yapılana kadar yürürlükte kalmaya devam eder. Banka'nın 31 Aralık 2016 tarihinde sona eren yıla ait mali tabloları başka bağımsız denetçiler tarafından denetlenmiştir.

### **BANKA YÖNETİM KURULU'NUN SORUMLULUĞUNA İLİŞKİN AÇIKLAMA**

Banka Yönetim Kurulu, rapor konusu finansal tabloların 17 Kasım 2017 tarihli ve 193 sayılı Resmi Gazete'de yayımlanan 62/2017 sayılı Bankacılık Yasası gereğince yürürlükte bulunan düzenlemelerde belirlenen muhasebe ilke ve standartlarına ve Kuzey Kıbrıs Türk Cumhuriyeti Merkez Bankası ("Merkez Bankası") tarafından muhasebe ve finansal raporlama esaslarına ilişkin yayımlanan diğer yönetmelik, tebliğ ve genelgeler ile Merkez Bankası tarafından yapılan açıklamalara uygun olarak ve hata ya da suistimal dolayısıyla önemlilik arzeden ölçüde yanlış bilgi içermeyecek şekilde hazırlanmasını ve sunulmasını sağlayacak bir iç kontrol sistemi oluşturması, uygun muhasebe politikalarının seçilmesi ve uygulanmasından sorumludur.

### **BANKA BAĞIMSIZ DENETİM KURULUŞUNUN SORUMLULUĞUNA İLİŞKİN AÇIKLAMA**

Bağımsız denetimi yapan kuruluş olarak üzerimize düşen sorumluluk, denetlenen finansal tablolar üzerinde görüş bildirmektir. Bağımsız denetimimiz 62/2017 sayılı KKTC Bankacılık Yasası ve uluslararası denetim standartlarına uyumlu olarak gerçekleştirilmiştir. Bağımsız denetim, Banka'nın iç sistemlerinin işleyişinin değerlendirilmesi, bankanın etkin bir iç kontrol sistemine sahip olduğu, iç sistemlerin yeterince kullanıldığı ve bu yönde oluşturulan altyapı ile kullanılan sistemlerin Banka'nın bünyesine uygun olduğu göz önünde bulundurularak mali tablolarda önemlilik arz edecek ölçüde bir hata içermediğine ilişkin makul bir güvence sağlayacak şekilde planlanmasını ve yürütülmesini gerektirmektedir. Finansal tabloların önemlilik arz edecek ölçüde bir hata içermediğine ilişkin makul güvence sağlayacak şekilde bağımsız denetim planlanmış ve gerçekleştirilmiştir. Bağımsız denetimde; finansal tablolarda yer alan tutarlar ve finansal tablo açıklama ve dipnotları hakkında denetim kanıtı toplamaya yönelik denetim teknikleri uygulanmış; bu teknikler istihdam ettiğimiz bağımsız denetçilerin inisiyatifine bırakılmış, ancak, duruma uygun denetim teknikleri, finansal tabloların hazırlanması ve sunumu sürecindeki iç kontrollerin etkinliği dikkate alınarak ve uygulanan muhasebe politikalarının uygunluğu değerlendirilerek belirlenmiştir. Aşağıda belirtilen bağımsız denetim görüşünün oluşturulması için yeterli ve uygun denetim kanıtı sağlanmıştır.



**62/2017 SAYILI BANKACILIK YASASINDA YAYIMLANAN BANKALARDA BAĞIMSIZ DENETİM YAPACAK KURULUŞLARA İLİŞKİN ESASLAR HAKKINDA TEBLİĞ GEREĞİNCE BAĞIMSIZ DENETİM RAPORU**

Şekerbank (Kıbrıs) Limited'in 31/12/2017 tarihi itibariyle düzenlenmiş bilançosu finansal rapor ve denetim raporu 62/2017 sayılı Bankacılık Yasası ve bu Yasa altında yayımlanan ilgili mevzuata uygun olarak tüm önemli yönleriyle gerçeğe uygun bulunmuştur.

Ayrıca, yapılan denetimlerde, Banka ve Mali Bünye ile İlgili Dipnot ve Açıklamalar bölümünün 14'üncü maddesinde belirtilen gözlem ve tespitlerimiz haricinde, yürürlükte bulunan Bankalarda İç Denetim, Risk Yönetimi, İç Kontrol ve Yönetim Sistemleri Tebliği'nde belirlenen usul ve esaslara uyulduğu gözlemlenmiştir.

**ŞİRKETLER YASASI FASIL 113 GEREĞİNCE BAĞIMSIZ DENETİM RAPORU**

En iyi bilgi ve inancımıza göre denetim maksatları bakımından gerekli gördüğümüz tüm bilgi ve izahatı aldık. Kanaatımızca, denetlemiş olduğumuz kayıtlardan tespit ettiğimiz kadarıyla, Banka, yerel mevzuata tabi olarak, uygun muhasebe kayıtları tutmuştur ve denetimimize sunulan mali tablolar Banka tarafından tutulan muhasebe kayıtları ile mutabaktır.


Kanaatimizce ve edindiğimiz en iyi bilgi ve bize verilen izahata göre, Tek Düzen Hesap Planı'nda öngörülen tek tip bilanço ve kâr ve zarar tablosuna göre hazırlanan Finansal Tablolar, Banka'nın 31 Aralık 2017 tarihindeki mali durumunu ve aynı tarihte sona eren yıla ait kârını, gerçek ve makul bir şekilde göstermekte ve Şirketler Yasası (Fasıl 113) tahtında gerekli bilgiyi içermektedir.

Ayrıca, yapılan denetimlerde, Banka ve Mali Bünye ile İlgili Dipnot ve Açıklamalar bölümünün 14'üncü maddesinde belirtilen gözlem ve tespitlerimiz haricinde, yürürlükte bulunan Bankalarda İç Denetim, Risk Yönetimi, İç Kontrol ve Yönetim Sistemleri Tebliği'nde belirlenen usul ve esaslara uyulduğu gözlemlenmiştir.


**M.A.T.K. A Plus Audit  
Yetkili Muhasip Murakıp**




Hilmi Konde  
CPA (USA) Sorumlu Ortak



Tamer Müftüzade  
FCA



Niyazi Akman  
BA Acc. Hons



Erhan Tatar  
FCA

Tarih: Lefkoşa, 17 Nisan 2018

Merkez Bankası tarafından Yetkili Bağımsız Denetçiler

**M.A.T.K. A PLUS AUDIT  
KK 1279**

ŞEKERBANK (KIBRIS) LİMİTED  
KARŞILAŞTIRMALI BİLANÇOSU

CARİ DÖNEM  
(31/12/2017)

ÖNCEKİ DÖNEM  
(31/12/2016)

AKTİFLER	Dipnot	TP	YP	TOPLAM	TP	YP	TOPLAM
I - NAKİT DEĞERLER		1.750.699	697.049	2.447.748	1.413.857	698.936	2.112.793
A. Kasa		1.750.699		1.750.699	1.263.857		1.263.857
B. Efektif Deposu			697.049	697.049		698.936	698.936
C. Diğer					150.000		150.000
II - BANKALAR	(1)	17.749.436	33.938.089	51.687.525	10.471.315	24.301.220	34.772.535
A. K.K.T.C. Merkez Bankası		11.410.389	33.880.483	45.290.871	10.328.628	20.691.233	31.019.861
B. Diğer Bankalar		6.339.048	57.606	6.396.654	142.687	3.609.987	3.752.674
1) Yurtiçi Bankalar		6.339.048	57.606	6.396.654		3.564.942	3.564.942
2) Yurtdışı Bankalar					142.687	45.045	187.732
3) Ters Repo İşlemlerinden Alacaklar							
III - MENKUL DEĞERLER CÜZDANI [ Net ]	(2)	6.169.658	0	6.169.658	5.021.267		5.021.267
A. Devlet İç Borçlanma Senetleri							
B. Diğer Borçlanma Senetleri							
C. Hisse Senetleri							
D. Diğer Menkul Değerler		6.169.658		6.169.658	5.021.267		5.021.267
IV - KREDİLER	(3)	84.680.756	79.977.959	164.658.715	93.526.222	57.776.847	151.303.069
A. Kısa Vadeli		13.311.457	30.256.168	43.567.625	29.851.649	21.214.717	51.066.366
B. Orta ve Uzun Vadeli		71.369.299	49.721.790	121.091.090	63.674.573	36.562.130	100.236.703
V - TAKİPTEKİ ALACAKLAR [ Net ]	(4)	13.920.091	0	13.920.091	14.046.628		14.046.628
A. Tahsil İmkânı Sınırlı Krediler ve Diğer Alacaklar [ Net ]		417.259	0	417.259	556.926		556.926
1) Brüt Alacak Bakiyesi		473.192		473.192	596.369		596.369
2) Ayrılan Özel Karşılık ( - )		-55.933		-55.933	-39.443		-39.443
B. Tahsili Şüpheli Krediler ve Diğer Alacaklar [ Net ]		268.400	0	268.400	1.159.768		1.159.768
1) Brüt Alacak Bakiyesi		382.887		382.887	1.614.826		1.614.826
2) Ayrılan Özel Karşılık ( - )		-114.487		-114.487	-455.058		-455.058
C. Zarar Niteliğindeki Krediler ve Diğer Alacaklar [ Net ]		13.234.432	0	13.234.432	12.329.934		12.329.934
1) Brüt Alacak Bakiyesi		22.445.334		22.445.334	21.134.209		21.134.209
2) Ayrılan Karşılık ( - )		-9.210.901		-9.210.901	-8.804.275		-8.804.275
VI - FAİZ VE GELİR TAHAKKUK VE REESKONTLARI		1.356.737	1.667.923	3.024.660	849.458	660.350	1.509.808
A. Kredilerin		1.140.343	1.667.923	2.808.266	683.889	401.565	1.085.454
B. Menkul Değerlerin		194.435		194.435	165.569		165.569
C. Diğer		21.959		21.959		258.785	258.785
VII - FİNANSEMANLIK DEĞERLERİ							
A. Finansal Kiralama Alacakları							
B. Kazanılmamış Gelirler ( - )							
VIII MEVDUAT YASALI KARŞILIKLARI		7.555.992	9.655.612	17.211.604	6.866.908	7.844.483	14.711.391
IX - MUHTELİF ALACAKLAR	(5)	433.143		433.143	437.292	391.480	828.772
X - İŞTİRAKLER [ Net ]	(6)	7.350	0	7.350			
A. Mali İştirakler		7.350		7.350			
B. Mali Olmayan İştirakler							
XI - BAĞLI ORTAKLIKLAR [ Net ]	(6)						
A. Mali Ortaklıklar							
B. Mali Olmayan Ortaklıklar							
XII - BAĞLI MENKUL KIYMETLER [ Net ]	(7)						
A. Hisse Senetleri							
B. Diğer Menkul Kıymetler							
XIII SABİT KIYMETLER [ Net ]	(8)	4.528.638	0	4.528.638	2.777.124		2.777.124
A. Defter Değeri		8.388.404		8.388.404	6.032.927		6.032.927
B. Birikmiş Amortismanlar ( - )		-3.859.766		-3.859.766	-3.255.803		-3.255.803
XIV DİĞER AKTİFLER	(9)	1.975.960	593.984	2.569.943	3.377.883	161.873	3.539.756
TOPLAM AKTİFLER	(19)	140.128.459	126.530.616	266.659.075	138.787.954	91.835.189	230.623.143

(\* ) Yasa ile yetkilendirilen bankalar tarafından kullanılır.

DE HASAN BASRİ GÖKTAN  
YÖNETİM KURULU BAŞKANI

HACI AHMET KILIÇOĞLU  
YÖNETİM KURULU BAŞKAN VEKİLİ

ÖZCAN TEKGÜMÜŞ  
GENEL MÜDÜR  
YÖNETİM KURULU ÜYESİ

KAMİL KÖKMAN  
KOORDİNATÖR

M.A.T.K. A PLUS AUDIT  
Hilmi Kızılcıoğlu CPA

ŞEKERBANK(KIBRIS) LİMİTED  
KARŞILAŞTIRMALI BİLANÇOSU

PASİFLER	CARİ DÖNEM (31/12/2017)			ÖNCEKİ DÖNEM (31/12/2016)			
	Dipnot	TP	YP	TOPLAM	TP	YP	TOPLAM
I - MEVDUAT	(10)	99.099.033	134.540.580	233.639.613	95.918.881	101.794.601	197.713.482
A. Tasarruf Mevduatı		74.643.249	51.939.872	126.583.122	70.080.507	45.365.090	115.445.597
B. Resmî Kuruluşlar Mevduatı		9.775.993	59.001.447	68.777.440	17.598.502	43.467.773	61.066.275
C. Ticari Kuruluşlar Mevduatı		6.320.896	11.447.295	17.768.191	5.856.472	5.344.363	11.200.835
D. Diğer Kuruluşlar Mevduatı		8.357.053	76.798	8.433.851	381.354	77	381.431
E. Bankalar Mevduatı		1.842	12.075.167	12.077.009	2.002.046	7.617.298	9.619.344
F. Altın Depo Hesapları							
II - REPO İŞLEMLERİNDEN SAĞLANAN FONLAR	(11)						
III - ALINAN KREDİLER	(12)	0	1.806.200	1.806.200	5.000.000		5.000.000
A. K.K.T.C.Merkez Bankası Kredileri			1.806.200	1.806.200	5.000.000		5.000.000
B. Alınan Diğer Krediler							
1) Yurtiçi banka ve kuruluşlardan							
2) Yurtdışı banka, kuruluş ve fonlardan							
3) Sermaye Benzeri Krediler							
IV - FONLAR	(13)						
V - ÇIKARILAN MENKUL KIYMETLER [ Net ]	(14)						
A. Bonolar							
B. Varlığa Dayalı Menkul Kıymetler							
C. Tahviller							
VI - FAİZ VE GİDER REESKONTLARI		629.217	823.507	1.452.724	655.206	641.605	1.296.811
A. Mevduatın		626.937	823.507	1.450.444	646.595	641.605	1.288.200
B. Alınan Kredilerin		2.280		2.280	8.611		8.611
C. Diğer							0
VII - FİNANSAL KİRALAMA BORÇLARI [ Net ]							
A. Finansal Kiralama Borçları							
B. Ertelemiş Finansal Kiralama Giderleri ( - )							
VIII - ÖDENECEK VERGİ, RESİM, HARÇ VE PRİMLER		345.848	14.806	360.654	303.860	11.750	315.610
IX - İTHALAT TRANSFER EMİRLERİ							
X - MUHTELİF BORÇLAR	(15)	604.148	185.052	789.200	306.936	146.363	453.299
XI - KARŞILIKLAR		1.193.479	953.998	2.147.477	1.436.505	699.487	2.135.992
A. Kıdem Tazminatı Karşılığı							
B. Genel Kredi Karşılıkları		927.707	888.988	1.816.696	818.756	644.220	1.462.976
C. Vergi Karşılığı		244.622		244.622	596.599		596.599
D. Diğer Karşılıklar		21.150	65.010	86.160	21.150	55.267	76.417
XII - DİĞER PASİFLER	(16)	1.404.905	309.239	1.714.143	875.937	285.426	1.161.363
XIII - ÖZKAYNAKLAR	(17)	22.546.586		22.546.586	20.604.448		20.604.448
A. Ödenmiş Sermaye		21.550.000		21.550.000	21.550.000		21.550.000
1) Nominal Sermaye		21.550.000		21.550.000	21.550.000		21.550.000
2) Ödenmemiş Sermaye ( - )							
B. Kanuni Yedek Akçeler		1.674.336		1.674.336	1.480.122		1.480.122
1) Kanuni Yedek Akçeler		1.674.336		1.674.336	1.480.122		1.480.122
2) Emisyon(Hisse Senedi İhraç)Primleri							
3) Diğer Kanuni Yedek Akçeler							
C. İhtiyari Yedek Akçeler		40.978		40.978	40.978		40.978
D. Yeniden Değerleme Fonları							
E. Değerleme Farkları							
F. Zarar	(18)	-718.728		-718.728	-2.466.652		-2.466.652
1) Dönem Zararı							
2) Geçmiş Yıl Zararları		-718.728		-718.728	-2.466.652		-2.466.652
XIV - KÂR		2.202.476		2.202.476	1.942.138		1.942.138
A. Dönem Kârı		2.202.476		2.202.476	1.942.138		1.942.138
B. Geçmiş Yıl Kârları							
TOPLAM PASİFLER	(19)	128.025.692	138.633.383	266.659.075	127.043.911	103.579.232	230.623.143
BİLANÇO DIŞI YÜKÜMLÜLÜKLER	(1)						
I - GARANTİ VE KEFALETLER	(2)	7.660.005	2.347.648	10.007.653	3.854.770	1.359.437	5.214.207
II - TAHHÜTLER	(3)	38.536.669		38.536.669	34.985.436		34.985.436
III - DÖVİZ VE FAİZ HADDİ İLE İLGİLİ İŞLEMLER	(4)	21.692.411	12.167.319	33.859.730	12.016.750	12.049.731	24.066.481
IV - EMANET VE REHİNLI KIYMETLER		409.771.599	412.202.662	821.974.261	368.908.788	307.392.230	676.301.018
TOPLAM		477.660.684	426.717.628	904.378.312	438.015.648	544.184.397	982.200.045

DR.HASAN BASRİ GÖKTAN  
YÖNETİM KURULU BAŞKANI

HACI AHMET KILIÇOĞLU  
YÖNETİM KURULU BAŞKAN VEKİLİ

Şekerbank (Kıbrıs) Ltd.  
Genel Müdürlüğü  
ÖZCAN TEKGÜMÜŞ  
GENEL MÜDÜR  
YÖNETİM KURULU ÜYESİ

KAMİL KÖKMAN  
KOORDİNATÖR

M.A.T.K.I.A PLUS-AUDIT  
Hilmi Korkmaz  
KK 1279

**ŞEKERBANK (KIBRIS) LİMİTED**  
**KARŞILAŞTIRMALI KÂR VE ZARAR CETVELİ**

	Dipnot	CARİ DÖNEM (31/12/2017)	ÖNCEKİ DÖNEM (31/12/2016)
<b>I- FAİZ GELİRLERİ</b>	(1)	<b>22.465.279</b>	<b>20.299.474</b>
A. Kredilerden Alınan Faizler		20.636.606	18.885.490
1) TP Kredilerden Alınan Faizler		14.477.609	13.476.774
a - Kısa Vadeli Kredilerden		3.670.252	3.892.047
b - Orta ve Uzun Vadeli Kredilerden		10.807.357	9.584.727
2) YP Kredilerden Alınan Faizler		4.832.625	4.013.374
a - Kısa Vadeli Kredilerden		1.791.619	1.544.962
b - Orta ve Uzun Vadeli Kredilerden		3.041.006	2.468.412
3) Takipteki Alacaklardan Alınan Faizler		1.326.372	1.395.342
B. Mevduat Munzam Karşılıklarından Alınan Faizler		272.865	237.093
C. Bankalardan Alınan Faizler		818.864	523.937
1) K.K.T.C.Merkez Bankasından		602.928	462.582
2) Yurtiçi Bankalardan		214.754	56.470
3) Yurtdışı Bankalardan		1.182	4.885
4) Ters Repo İşlemlerinden Alınan Faizler		0	0
D. Menkul Değerler Cüzdanından Alınan Faizler		350.476	289.617
1) Kalkınma Bankası Tahvillerinden		300.435	235.463
2) Diğer Menkul Kıymetlerden		50.041	54.154
E. Diğer Faiz Gelirleri	(3)	386.468	363.337
<b>II - FAİZ GİDERLERİ</b>	(1)	<b>12.743.321</b>	<b>10.933.422</b>
A. Mevduata Verilen Faizler		9.299.105	7.754.379
1) Tasarruf Mevduatına		6.608.240	6.121.017
2) Resmi Kuruluşlar Mevduatına		1.916.754	1.197.493
3) Ticari Kuruluşlar Mevduatına		325.770	230.589
4) Diğer Kuruluşlar Mevduatına		436.902	40.179
5) Bankalar Mevduatına		11.439	165.101
B. Döviz Mevduata Verilen Faizler		3.329.795	2.726.983
1) Tasarruf Mevduatına		1.407.860	1.256.069
2) Resmi Kuruluşlar Mevduatına		1.348.941	950.427
3) Ticari Kuruluşlar Mevduatına		208.489	213.479
4) Diğer Kuruluşlar Mevduatına		0	0
5) Bankalar Mevduatına		364.505	307.008
6) Altın Depo Hesaplarına		0	0
C. Repo İşlemlerine Verilen Faizler		0	0
D. Kullanılan Kredilere Verilen Faizler		107.266	432.097
1) K.K.T.C.Merkez Bankasına		107.266	432.097
2) Yurtiçi Bankalara		0	0
3) Yurtdışı Bankalara		0	0
4) Diğer Kuruluşlara		0	0
E. Çıkarılan Menkul Kıymetlere Verilen Faizler		0	0
F. Diğer Faiz Giderleri	(3)	7.155	19.963
<b>III - NET FAİZ GELİRİ [ I - II ]</b>		<b>9.721.958</b>	<b>9.366.052</b>
<b>IV - FAİZ DIŞI GELİRLER</b>	(1)	<b>24.828.734</b>	<b>26.963.272</b>
A. Alınan Ücret ve Komisyonlar		3.521.589	3.476.663
1) Nakdi Kredilerden		640.033	653.028
2) Gayri Nakdi Kredilerden		167.667	83.472
3) Diğer		2.713.889	2.740.163
B. Sermaye Piyasası İşlem Kârları		321.012	0
C. Kambiyo Kârları		18.357.910	20.262.056
D. İştirakler ve Bağlı Ortaklıklardan Alınan Kâr Payları(Temettü)		0	0
E. Olağanüstü Gelirler		0	0
F. Diğer Faiz Dışı Gelirler	(3)	2.628.223	3.224.553
<b>V - FAİZ DIŞI GİDERLER</b>	(1)	<b>32.103.594</b>	<b>33.790.589</b>
A. Verilen Ücret ve Komisyonlar		116.442	134.339
1) Nakdi Kredilere Verilen		0	0
2) Gayri Nakdi Kredilere Verilen		0	0
3) Diğer		116.442	134.339
B. Sermaye Piyasası İşlem Zararları		0	0
C. Kambiyo Zararları		19.633.444	20.981.792
D. Personel Giderleri		6.091.629	5.778.121
E. Kıdem Tazminatı Provizyonu		0	0
F. Kıra Giderleri		193.085	140.550
G. Amortisman Giderleri		884.895	713.114
H. Vergi ve Harçlar		136.208	123.753
I. Olağanüstü Giderler		0	0
J. Takipteki Alacaklar Provizyonu	(2)	660.964	1.481.674
K. Diğer Provizyonlar	(2)	1.135.982	1.373.546
L. Diğer Faiz Dışı Giderler	(3)	3.250.945	3.063.700
<b>VI - NET FAİZ DIŞI GELİRLER [ IV - V ]</b>		<b>-7.274.860</b>	<b>-6.827.317</b>
<b>VII - VERGİ ÖNCESİ KÂR / ZARAR [ III + VI ]</b>		<b>2.447.098</b>	<b>2.538.735</b>
<b>VIII - VERGİ PROVİZYONU</b>		<b>244.622</b>	<b>596.597</b>
<b>IX - NET KÂR / ZARAR [ VII - VIII ]</b>		<b>2.202.476</b>	<b>1.942.138</b>

DR. HASAN BASRİ GÖKTAN  
YÖNETİM KURULU BAŞKANI

HACI AHMET KILIÇOĞLU  
YÖNETİM KURULU BAŞKAN VEKİLİ

ÖZCAN TEKGÜMÜŞ  
GENEL MÜDÜR  
YÖNETİM KURULU ÜYESİ

KAMİL KÖKMAN  
KOORDİNATÖR

M.A.T.K. A PLUS AUDIT

Hilmi KKK 1279 CPA

## I. BANKA VE MALİ BÜNYE İLE İLGİLİ GENEL DİPNOT VE AÇIKLAMALAR

### A. Muhasebe İlkeleri:

1. Hesaplar mal oluş bedeli esasına göre hazırlanmıştır.
2. Amortismanlar aşağıdaki oranlarda ayrılmıştır.

Demirbaş eşya mefruşat	%10-25
Bilgi işlem ekipmanları	%10-25
Elektronik cihazlar	%10-33.3
Taşıtlar	%15
Gayrimenkul	%4
Özel maliyet bedelleri	%6.66-20

3. Yabancı para cinsinden gerçekleşen işlemler, işlem tarihindeki kurlardan, bilanço tarihindeki yabancı para cinsinden aktif ve pasifler ise yıl sonu kurlarından Türk Lirasına çevrilmiştir.

### B. Cari Döneme ilişkin dipnot ve açıklamalar:

1. Bilançonun onaylanarak kesinleştiği tarih verilmelidir.  
.../.../2017
2. Banka hakkında genel bilgilere yer verilmelidir.
  - a. Şekerbank (Kıbrıs) Limited Şirketler Yasası Fası 113 tahdında tescil edilmiş, 62/2017 sayılı Bankacılık Yasasına tabi, halka açık bir şirkettir.
  - b. Bankanın sermaye yapısı ile %10 ve üzeri hisse oranına sahip olan hissedarlar hakkında bilgi Bilanço dipnotu III (17) (e)'de belirtilmiştir.
  - c. Bankanın iç kontrol sisteminin güvenilirliğine dair Banka yönetiminin beyanı tatminkardır.
  - d. Yönetim Kurulu ve üst düzey yöneticileri ile iç denetçiler mali raporun 1. sayfasında belirtilmiştir.
  - e. Banka Yöneticileri ile denetçilerinin nitelikleri 62/2017 sayılı Bankacılık Yasasının öngördüğü şekildedir.
3. Eğer varsa muhasebe politikalarında yapılan değişiklikler ve bunun parasal etkileri anlatılmalıdır.  
Muhasebe politikalarında değişiklik yapılmamıştır.
4. Muhasebenin temel varsayımları olarak nitelenen İşletmenin sürekliliği, dönemsellik ve tutarlılık kavramlarının Banka için geçerliliği hususundaki bağımsız denetim kuruluşu görüşü yer almalıdır.  
Tamamen uyulmaktadır.
5. Bankada dönem sonuçlarının tespiti ile ilgili olarak uygulanan değerlendirme yöntemlerinde bir değişiklik yapılmışsa bu değişikliğin etkileri açıklanmalıdır.  
Değerleme yöntemlerinde bir değişiklik yapılmamıştır.
6. Menkul Değerlerin (İştirakler, Bağlı Ortaklıklar, Bağlı Menkul Kıymetler dahil) değerlemesinde kullanılan yöntemlerin aşağıda belirtilen düzene uygun olarak detaylı açıklaması yapılmalıdır.  
KKTC Kalkınma Bankası, KKTC Merkez Bankası ve TC Devlet Tahvilleri elde etme maliyetinden değerlendirilmiştir.  
Kullanılan amortisman yöntemi, cari dönem içinde yöntemde yapılan değişiklik ve bunun parasal etkisi açıklanmalıdır.  
Doğrusal amortisman yöntemi kullanılmaktadır. Cari dönem içinde yöntemde değişiklik yapılmamıştır.

7. Yabancı para işlemlerden dolayı maruz kalınan kur riski ve korunma stratejilerinin nelerden oluştuğu açıklanmalıdır.  
Piyasanın volatilitesine ve Bankamızın beklentilerine göre tesbit edilmiş yasal limitler dahilinde bilanço içinde oluşturulan yabancı para pozisyonları bilanço dışında takip edilen forward, swap gibi enstrümanlarla "hedge" edilmektedir.
8. Bilançonun hazırlanmasında esas alınan değerlendirme kuru ile bilanço tarihinden önceki son beş iş günü itibarıyla Bankaca ilan edilen ABD Doları ve STG gişe döviz alış kurlarının dökümü aşağıdaki şekilde yapılmalıdır.

	<u>Cari Dönem</u>	<u>Önceki Dönem</u>
	TL	TL
Bilançonun hazırlanmasında esas alınan ABD Doları değerlendirme kuru	3,7719	3,5192

Bundan önceki:

1. Günün Gişe Döviz Alış Kuru	3,7719	3,5192
2. Günün Gişe Döviz Alış Kuru	3,8104	3,5318
3. Günün Gişe Döviz Alış Kuru	3,8197	3,5329
4. Günün Gişe Döviz Alış Kuru	3,8029	3,5135
5. Günün Gişe Döviz Alış Kuru	3,8087	3,5041

	<u>Cari Dönem</u>	<u>Önceki Dönem</u>
	TL	TL
Bilançonun hazırlanmasında esas alınan Stg değerlendirme kuru	5,0803	4,3189

Bundan önceki:

1. Günün Gişe Döviz Alış Kuru	5,0803	4,3189
2. Günün Gişe Döviz Alış Kuru	5,1142	4,3222
3. Günün Gişe Döviz Alış Kuru	5,1091	4,3231
4. Günün Gişe Döviz Alış Kuru	5,0747	4,3040
5. Günün Gişe Döviz Alış Kuru	5,0887	4,2963

9. Aktif değerlerin toplam sigorta tutarları, aşağıdaki şekilde belirtilmelidir.

	<u>Cari Dönem 31.12.2017</u>		
	<u>Defter Değeri</u>	<u>Amortismanı</u>	<u>Sigorta Tutarı</u>
	TL	TL	TL
Aktiflerimiz	8.388.404	3.859.766	7.800.500
Menkuller	3.729.470	2.087.503	4.507.500
Gayri Menkuller	3.275.064	1.551.553	3.293.000
Özel Maliyet Bedelleri	1.383.870	220.710	

	<u>Önceki Dönem 31.12.2016</u>		
	<u>Defter Değeri</u>	<u>Amortismanı</u>	<u>Sigorta Tutarı</u>
	TL	TL	TL
Aktiflerimiz	6.608.585	3.255.803	6.083.000
Menkuller	2.606.720	2.046.940	3.010.000
Gayri Menkuller	3.261.314	1.102.315	3.073.000
Elden Çıkarılacak Kıymetler	575.658	yoktur	yoktur
Özel Maliyet Bedelleri	164.893	106.548	

10. Belli bir öneme sahip olan, ancak tutarları tahmin edilemeyen şartta bağlı zararlara ve kazançlara ait bilgiler verilmelidir.  
Yoktur.

11. Bankalarca bilanço tarihinde var olan bir durumla ilgili olarak bilanço tarihinden sonra yeni bir bilgi edinilmesi durumunda, bu durumla bağlantılı olarak güncel açıklama yapılmalıdır. Yoktur
- a) Bilanço sonrası hususlar ile ilgili henüz sonuçlandırılmamış işlemler ve bunların mali tablolara etkisi açıklanır. Bu çerçevede, banka bilanço tarihinden sonra ortaya çıkan hususlarda açıklama yapılır. Yoktur
- b) Kurlarda bilanço tarihinden sonra ortaya çıkan ve açıklanmaması mali tablo kullanıcılarının finansal tablolar üzerinde değerlendirme yapmasını ve karar vermesini etkileyecek önemlilikteki değişikliklerin yabancı para işlemler ile kalemlere ve mali tablolara olan etkisi açıklanır. Yoktur
12. Bilançoyu önemli ölçüde etkileyen ya da bilançonun açık, yorumlanabilir ve anlaşılabilir olması açısından açıklanması gerekli olan diğer hususlar açıklanmalıdır. Tutarlar aksi belirtilmedikçe Türk Lirası (TL) olarak ifade edilmiştir.
13. Banka Sermaye Yeterliliği Standart O: % 13,50
- a) Risk Ağırlıklı Kalemlere İlişkin Bilgiler;

	Risk Ağırlıkları			
	0%	20%	50%	100%
<b>Risk Ağırl. Varlık, Yüküm., Cnakdi Kredi</b>				
<b>Bilanço Kalemleri (Net)</b>	<b>78.673.241</b>	<b>6.087.886</b>	<b>66.159.196</b>	<b>113.958.067</b>
Nakit Değerler	2.447.748			
Merkez Bankasından Alacaklar	30.438.671			
Bankalararası Para Piy. İşl. Alacaklar	14.852.200			
Bankalardan Alacaklar		6.065.885		330.769
Menkul Değerler Cüzdanı	6.169.658			
Mevduat Yasal Karşılıkları	17.211.604			
Ters Repo Alacaklar				
Krediler	7.359.256		65.616.175	91.694.029
Takipteki Alacaklar				13.920.091
Faiz ve Gelir Tah. Reeskontları	194.103	22.001	543.021	2.265.535
İştirakler ve Bağlı Ortaklıklar				7.350
Bağlı Menkul Değerler				
Elden Çıkarılacak Kıymetler				
Sabit Kıymetler				3.170.350
Diğer Aktifler				2.569.943
<b>Bilanço Dışı Kalemler</b>	<b>31.736.779</b>	<b>0</b>	<b>2.345.332</b>	<b>4.539.045</b>
Teminat Mektupları	475.447			2.183.532
Akreditifler				
Diğer Gayri Nakdi Krediler, Yükümlülükler			2.345.332	
Taahhütler	31.261.332			2.112.189
Döviz ve Faiz Haddiyle İlgili İşlemler				243.324
Risk Ağırlığı Verilmemiş Hesaplar				
<b>Toplam Risk Ağırlıklı Varlıklar</b>	<b>110.410.020</b>	<b>6.087.886</b>	<b>68.504.528</b>	<b>118.497.112</b>
<b>Piyasa riski+Operasyon riski+Bankanın 11(2)</b>				<b>29.625.500</b>
<b>Çerçevesinde ayırmayı uygun gördüğü sermaye yükümlülükleri</b>				
<b>TOPLAM</b>	<b>0</b>	<b>1.217.577</b>	<b>34.252.264</b>	<b>148.122.612</b>

b) Özkaynak Kalemlerine İlişkin Bilgiler;

	Cari Dönem	Önceki Dönem
<b>1-ANA SERMAYE TOPLAMI</b>	<b>23.189.124</b>	<b>21.996.911</b>
a.Ödenmiş Sermaye	21.550.000	21.550.000
b.Kanuni Yedek Akçeler (Muhtemel Zararlar Karşılığı)	1.674.336	1.480.122
c.İhtiyari ve Fevkalade Yedek Akçeler	40.978	40.978
d.Hesap Özetiinde Yeralan Vergi Provizyonundan Sonraki Dönem Karı ve Geçmiş Yıllar Karı	2.202.476	1.942.138
e.Hesap Özetiinde Yeralan Dönem Zararı ve Geçmiş Yıllar Zararı Toplamı (-)	(718.728)	(2.466.652)
<b>2-KATKI SERMAYE TOPLAMI</b>	<b>1.816.696</b>	<b>1.462.976</b>
a.Genel Karşılık	1.816.696	1.462.976
b.Banka Sabit Kıymet Yeniden Değerleme Fonu		
c.TÜFE'ne göre Hesaplanan Yen.Değ.Tutarı (Yıl İçi)		
d.İst. ve Bağlı Ort.Sab.Kıy.Yen.Değ.Karş.		
e.Alman Sermaye Benzeri Krediler		
f.Muhtemel Riskler İçin Ayrılan Serbest Karşılıklar		
g.Menkul Değerler Değer Artış Fonu		
<b>3-SERMAYE TOPLAMI (1+2)</b>	<b>25.005.820</b>	<b>23.459.887</b>
<b>4-ORANA ESAS SERMAYE TOPLAMI (tebliğde öngörülen esaslar çerçevesinde)</b>	<b>25.005.820</b>	<b>23.459.887</b>
<b>5-SERMAYEDEN İNDİRİLEN DEĞERLER TOPLAMI</b>	<b>1.786.602</b>	<b>682.765</b>
a.Mali İştirakler ve Bağlı Ort.İle Sermayesine Katılınan Diğer Mali Ort. İlişkin Tutarlar	7.350	
b.Özel Maliyet Bedelleri	1.163.160	58.345
c.İlk Tesis Giderleri	219.314	133.090
d.Peşin Ödenmiş Giderler	396.778	491.330
e.İst.lerin, Bağlı Ort.,Serm.Katıl.Diğ.Ort.ve Sabit Kıy.Ray.Değ.Bil.Değ.Alt.ise Aradaki Fark		
f.KKTC'de Faaliyet Gösteren Diğer Bankalara Verilen Sermaye Benzeri Krediler		
g.Serfe fiye		
h.Aktifleştirilmiş Giderler		
<b>6-ÖZKAYNAK (4-5)</b>	<b>24.786.506</b>	<b>23.326.797</b>

c) Sermaye Yeterliliği Standart Oranına İlişkin Özet Bilgi;

	TL, %	TL, %
	Cari Dönem	Önceki Dönem
Toplam Risk Ağırlıklı Varlıklar	183.592.453	158.644.232
Özkaynak	24.786.506	23.326.797
Özkaynak/RAV (SYSR (%))	% 13,50	% 14,70

(14) Mali tabloları denetleyen **Bağımsız Denetim Kuruluşu** görüşü ( Mevzuata Uygun Olarak ) verilmelidir.

- Şekerbank(Kıbrıs) Limited Şirketler Yasası Fası 113 tahdında tescil edilmiş, 62/2017 sayılı Bankacılık Yasasına tabi, halka açık bir şirkettir.
- Bankanın sermaye yapısı ile %10 ve üzeri hisse oranına sahip olan hissedarlar hakkında bilgi Bilânço dipnotu III (17)(e)'de belirtilmiştir.
- Bankanın iç kontrol sisteminin güvenilirliğine dair Banka yönetiminin beyanı tatminkardır.
- Yönetim Kurulu ve üst düzey yöneticileri ile iç denetçiler mali raporun 1. sayfasında belirtilmiştir.
- Banka Yöneticileri ile denetçilerinin nitelikleri 62/2017 sayılı Bankacılık Yasasının öngördüğü şekildedir.
- Muhasebe politikalarında bir önceki yıla göre değişiklik yapılmamıştır.
- Bilânço döneminden sonra Bankanın durumunu etkileyebilecek bilgiler dahilinde herhangi bir önemli değişiklik ve gelişme olmamıştır.

Banka, 31 Aralık 2017 itibariyle ödeme vadesi doksan günü geçen, toplam anapara borcu 4.578.450.- TL olan 6 adet kredisini ilgili kanuni takip hesaplarında sınıflandırmamıştır.

Banka yönetimi, KKTC Bankalar Yasası altında yapılan, Bankaların Kredileri ile Diğer Alacaklarının Nitelikleri ve Karşılıklar Tebliğinin 4. maddesinin 2(a) bendi ve Bankanın KKTC Merkez Bankası'na sunmuş olduğu "Karşılık Ayırma Politikası Prosedürü"ne uygun olarak, müşterinin takip hesaplarına aktarımının belirli bir süre ertelenmesine ilişkin müşteri istisnası tanımlama işlemlerini, görevler ayrılığı ilkesine uygun olarak sistemsel onay dahilinde gerçekleştirmiştir.

Yapılan tahsilatlar, teminata yapılan ilaveler (verilen müşteri çekleri), 2018 yılında gayrimenkul satarak gecikmeleri giderme hususunda göstermekte olunan çabalara istinaden, Banka Yönetimi bu firmaların kanuni takibe aktarılmasını gerektirecek yeterli emarenin ortaya çıkmadığına kanaat getirmiştir.



### i. I. İç Sistemlerin Kurulması

İcrai görevi bulunmayan Yönetim Kurulu üyesi iç sistemlerden sorumlu üye olarak atanmıştır. Bu üyenin nitelikleri, görevleri ve yetkileri 39/2001 sayılı Bankalar Yasası madde 15(3) altında çıkarılan Bankalarda İç Denetim, Risk Yönetimi, İç Kontrol ve Yönetim Sistemleri Tebliği'ne (Tebliğ) uygundur. Banka KKTC'deki İç Sistemlerini Teftiş Kurulu, Risk Yönetimi ve İç Kontrol ve Uyum birimleri altında sürdürmektedir. Tebliğe uyum çalışmaları devam etmektedir.

### II. Teftiş Kurulu

**Teftiş Kurulu, Tebliğe uygun olarak planlanmış, gerçekleştirilmiş ve ilgili raporlamalar yerine getirilmiştir.**

- Banka kullandığı krediler hakkındaki değerlendirme ve uygun risk kategorilerine göre ayrıştırılması ,Merkez Bankası'na raporlanmıştır.
- Teftiş Kurulu Faaliyetlerini 1 Birim Müdürü, 1 Müfettiş ve 1 Yetkili Müfettiş Yardımcısı ile yürütmektedir.
- Banka, Tebliğ'in uygun gördüğü matriste taşıdığı risk kompozisyonlarını izledi ve değerlendirdi.
- Teftiş Kurulu, raporlarını, asgari 3 ayda bir Tebliğe uygun olarak, İç Sistemlerden sorumlu üyeye vermiştir.
- 2017 yılında 'Dönamsel ve Riskte 'dayalı denetimler ile 'Yerinde ve Merkezden' denetimlerini gerçekleştirilmiştir.
- Teftiş Kurulu yıl içerisinde eğitimlere katılmıştır.
- Tespit edilmiş, bulgular ilgili şubelere, birimlere ve Banka üst yönetimine raporlanmış ve ilgili birim ve yöneticiler tarafından gerekli tedbirlerin alınmasına ilişkin süreç yakından takip edilmiştir.
- 2017 yılında krediler, muhasebe ve mevduat kontrol noktalarında gerekli güncellemeler yapılmıştır.

### III. İç Kontrol ve Uyum Birimi

**Tebliğe uygun olarak faaliyetlerini ve raporlarını yerine getirmiştir. Banka yasal düzenlemelere uyumunun sağlanması açısından gerekli yapıyı oluşturdu ve uygun prosedürleri uygulamıştır.**

- Bilgi sistemlerinin hataları/ noksanlıkları ile ilgili olarak birimlerle iletişime geçilmiş ve gerekli aksiyonların alınması sağlanmıştır.
- İletişim yapısı ve iletişim kanalları etkin kullanım ve kontrol altındadır.
- Acil ve beklenmedik durum planında, gerekli güncellemeler yaptırılmıştır.
- Yasa, Mevzuat, yeni işlemler ve ürünler ile ilgili değişikliklerde ,banka, personelini en kısa sürede bilgilendirmektedir.
- 53 adet kontrol alanı belirlenmiş olup elde edilen sonuçlar aylık olarak iç sistemlerden sorumlu yönetim kurulu üyesine ve yönetim kuruluna raporlanmıştır.
- Sızma Testi Sonuçları Aksiyon Planı Bildirim Formu KKTC Merkez Bankasına gönderilmiştir.
- Günlük/haftalık/aylık ve yıllık olarak yapılan İç Kontrol çalışmalarında tespit edilen hatalı uygulamalar ve aksaklıklar ilgili birim/şube ve yönetim kademelerine bildirilmiş, aynı zamanda tüm raporlar bağılı olunan İç Sistemlerden Sorumlu Y.K. Üyesi'ne sunulmuştur.

### IV. Risk Yönetimi Birimi

**Banka etkin bir Risk Yönetimi sistemine sahiptir ve İç Sistemler yeterince kullanılmakta; bu yönde oluşturulan altyapı ile kullanılan sistemler bankanın büyümesine uygundur.**

- Tebliğ'de belirlenen faaliyetleri, sorumlulukları ve raporları Risk Yönetimi Birimince yerine getirilmektedir. Tebliğ'e uygun olarak risklerin tanımlanmasını, ölçülmesini, izlenmesini, kontrol edilmesini ve planlanmasını sağlamaktadır.
- Banka standart risk modeli kullanmaktadır.
- Banka risk çeşitlerini, kredi riski, piyasa riski, faiz oranı riski, kur riski, likidite riski, operasyonel risk ve mevzuat riski olarak tespit etmiş , ölçmüş ve güncellemiştir. Banka Risk türlerinin kontrol etkinliğini güçlü olarak tespit etmiştir
- Risk Matrisi ve Risk Değerlendirme Raporları Yönetim Kuruluna ve KKTC Merkez Bankasına gönderilmiştir.
- Banka sektör limitlerini tespit etmiştir.
- Banka stres testi ve senaryo analizleri gerçekleştirmiştir.
- Tebliğ gereği yasal süre dahilinde personel sayısını yerine getirme çalışmaları devam etmektedir.
- Risk Değerlendirme Raporu'nda içsel risklerin kontrol süreçlerinden bağımsız olarak değerlendirilip sınıflandırılması gerekmektedir.

**Banka etkin bir iç kontrol sistemine sahiptir ve İç Sistemler yeterince kullanılır ve bu yönde oluşturulan altyapı ile kullanılan sistemler bankanın bünyesine uygundur.**

**II - BİLANÇO VE NAZIM HESAPLARA İLİŞKİN DİPNOT VE AÇIKLAMALAR :**

**i) AKTİF KALEMLERE İLİŞKİN DİPNOT VE AÇIKLAMALAR :**

**1. Bankalar Hesabına İlişkin Bilgiler ;**

**a) K. K. T. C. Merkez Bankası Hesabına İlişkin Bilgiler**

	Cari Dönem		Önceki Dönem	
	TP	YP	TP	YP
Vadesiz Serbest Hesap	5.410.389	25.028.283	10.328.628	15.886.809
Vadeli Serbest Hesap (BPP işlemi)	6.000.000	8.852.200		3.919.050
Bloke Tutar*				885.374
<b>TOPLAM</b>	<b>11.410.389</b>	<b>33.880.483</b>	<b>10.328.628</b>	<b>20.691.233</b>

\*KKTC Merkez Bankası PPI işlemleri için alınan bloke.

**b) Yurtdışı Bankalar Hesabına İlişkin Bilgiler ;**

	Serbest Tutar		Serbest Olmayan Tutar	
	Cari Dönem	Önceki Dönem	Cari Dönem	Önceki Dönem
Türkiye	130.769	187.732	200.000	
AB Ülkeleri				
ABD , Kanada				
OECD Ülkeleri *				
Kıyı Bankacılığı Bölgeleri				
Diğer				
<b>TOPLAM</b>	<b>130.769</b>	<b>187.732</b>	<b>200.000</b>	

\* Türkiye , AB ülkeleri , ABD ve Kanada dışındaki OECD ülkeleri

**c) Ters Repo İşlemlerinden Alacaklar Hesabına İlişkin Bilgiler ; Ters Repo İşlemi yapılmamıştır.**

	Cari Dönem		Önceki Dönem	
	TP	YP	TP	YP
<b>Yurtiçi İşlemlerden</b>				
KKTC Merkez Bankası				
Bankalar				
Diğer Mali Kurum ve Kuruluşlar				
Diğer Kurum ve Kuruluşlar				
Gerçek Kişiler				
<b>Yurtdışı İşlemlerden</b>				
Merkez Bankaları				
Bankalar				
Diğer Mali Kurum ve Kuruluşlar				
Diğer Kurum ve Kuruluşlar				
Gerçek Kişiler				
<b>TOPLAM</b>				

## 2. Menkul Değerler Cüzdanına İlişkin Bilgiler ;

- a) i - Menkul değerler cüzdanı bakiyesinin 0 (Sıfır) TL tutarındaki bölümü, menkul değerler değer artış hesabından meydana gelmektedir.
- ii - Borsa değerleri elde etme maliyetinden yüksek olan hisse senetlerinden, bilançoda elde etme maliyeti ile gösterilenlerin borsa değeri 0 (Sıfır) TL , borsa değeri ile gösterilenlerin elde etme maliyeti 0 (Sıfır) TL'dir.
- iii - Menkul değerler cüzdanı ile bağlı menkul kıymetlerin toplam bakiyesinin 4.308.000 TL tutarındaki bölümünü yasal yükümlülükler dolayısıyla tutulan menkul değerler meydana getirmektedir.
- b) Menkul Değerlerin Türlerine İlişkin Bilgiler ;

Menkul Değer Türü	Cari Dönem		Önceki Dönem	
	TP	YP	TP	YP
KKTC Kalkınma Bankası Tahvilleri	4.308.000		3.668.133	
TC Hazine Bonoları				
TC Devlet Tahvilleri	1.573.971		1.252.959	
Diğer OECD Ülkeleri Tahvil ve Bonoları				
Diğer Ülke Tahvil ve Bonoları				
Diğer-KKTC Merkez Bankası.	287.687		100.175	
<b>TOPLAM</b>	<b>6.169.658</b>		<b>5.021.267</b>	

## 3. Krediler Hesabına İlişkin Bilgiler ;

- a) Bankaların ortaklarına ve mensuplarına verilen her çeşit kredi veya avansın bakiyesine ilişkin bilgiler;

	Cari Dönem		Önceki Dönem	
	Nakdi	Gayrinakdi	Nakdi	Gayrinakdi
<b>Banka Ortaklarına Verilen Doğrudan Kr</b>	264.991		266.181	
Tüzel Kişi Ortaklara Verilen Krediler				
Gerçek Kişi Ortaklara Verilen Krediler	264.991		266.181	
Banka Ortaklarına Verilen Dolaylı Krediler				
<b>Banka Mensuplarına Verilen Krediler</b>	<b>2.062.639</b>		<b>704.549</b>	
<b>TOPLAM</b>	<b>2.327.630</b>		<b>970.730</b>	

b) Birinci ve ikinci grup krediler , diğer alacaklar ile yeniden yapılandırılan ya da yeni bir itfa planı bağlanan krediler ve diğer alacaklara ilişkin bilgiler ;

Nakdi Krediler	Standart Nitelikli Krediler ve		Yakın İzlemedeki Krediler ve	
	Krediler ve Diğer Alacaklar	Yeniden Yapılandırılan ya da Yeni Bir İtfa Planına Bağlananlar	Krediler ve Diğer Alacaklar	Yeniden Yapılandırılan ya da Yeni Bir İtfa Planına Bağlananlar
İskonto ve İştirak Senetleri	629.796			
İhracat Kredileri				
İthalat Kredileri				
İhracat Garantili Yatırım Kredileri				
Diğer Yatırım Kredileri				
İşletme Kredileri	78.102.846		16.615.348	
İhtisas Kredileri				
Fon Kaynaklı Krediler				
Tüketici Kredileri	66.301.454		3.009.271	
Kredi Kartları				
Müşteri Adına Menkul Değer Alım Kredileri				
KKTC Merkez Bankası Kaynaklı Krediler				
KKTC Merkez Bankası Aracılığı ile Krediler				
Diğer Krediler				
<b>TOPLAM</b>	<b>145.034.095</b>		<b>19.624.619</b>	

c) Kredilerin kullanıcılara göre dağılımı ;

	Cari Dönem	Önceki Dönem
Kamu	2.518.961	18.354.960
Özel	162.150.484	132.948.109
<b>TOPLAM</b>	<b>164.669.445</b>	<b>151.303.069</b>

d) Yurtiçi ve Yurtdışı kredilerin dağılımı ;

	Cari Dönem	Önceki Dönem
Yurtiçi Krediler	161.227.755	147.387.584
Yurtdışı Krediler	3.430.959	3.915.485
<b>TOPLAM</b>	<b>164.658.714</b>	<b>151.303.069</b>

e) Bağlı Ortaklık ve İştiraklere verilen krediler ;Herhangi bir kredi verilmemiştir.

	Cari Dönem	Önceki Dönem
Bağlı Ortaklık ve İştiraklere Verilen Doğrudan Krediler		
Bağlı Ortaklık ve İştiraklere Verilen Dolaylı Krediler		
<b>TOPLAM</b>		

f) Bankanın ilk büyük 100 nakdi kredi müşterisinden olan alacağının toplam nakdi krediler portföyü içindeki payı %63 dir. Bankanın nakdi krediler portföyünün %50'sini oluşturan nakdi kredi müşteri sayısı 47'dir.

g) Bankanın ilk büyük 100 gayrinakdi kredi müşterisinden olan alacağının toplam gayrinakdi krediler portföyü içindeki payı %100'dür. Bankanın gayrinakdi kredi portföyünün %50'sini oluşturan gayrinakdi kredi müşteri sayısı 11'dir.

h) Bankanın ilk büyük 100 kredi müşterisinden olan nakdi ve gayrinakdi alacak tutarının toplam bilanço içi ve bilanço dışı varlıklar içindeki payı %34'dir. Bankanın nakdi ve gayrinakdi kredi portföyünün % 50'sini oluşturan müşteri sayısı 42'dir.

4. Takipdeki Alacaklar Hesabına İlişkin Bilgiler ;

a) Toplam donuk alacak hareketlerine ilişkin bilgiler ;

	III. Grup	IV. Grup	V. Grup
	Tahsil İmkânı Sınırlı Krediler ve Diğer Alacaklar	Tahsili Şüpheli Krediler ve Diğer Alacaklar	Zarar Nitelikli Krediler ve Diğer Alacaklar
Önceki Dönem Sonu Bakiyesi	596.369	1.614.826	21.134.209
Dönem İçinde İntikal (+)	676.003	319.671	15.021
Diğer Donuk Alacak Hesaplarından Giriş (+)		714.630	1.886.413
Diğer Donuk Alacak Hesaplarına Çıkış (-)	- 714.630	- 1.886.413	
Dönem İçinde Tahsilat (-)	- 84.550	- 379.827	- 590.309
Aktiften Silinen (-)			
Dönem Sonu Bakiyesi	473.192	382.887	22.445.334
Özel Karşılık (-)	- 55.933	- 114.487	- 9.210.901
Bilançodaki Net Bakiyesi	417.259	268.400	13.234.433

b) Yabancı Para olarak kullanılan kredilerden kaynaklanan donuk alacaklara ilişkin bilgiler ; YP donuk alacak yoktur.

	III. Grup	IV. Grup	V. Grup
	Tahsil İmkânı Sınırlı Krediler ve Diğer Alacaklar	Tahsili Şüpheli Krediler ve Diğer Alacaklar	Zarar Nitelikli Krediler ve Diğer Alacaklar
Cari Dönem:			
Dönem Sonu Bakiyesi			
Özel Karşılık (-)			
Bilançodaki Net Bakiyesi			
Önceki Dönem:			
Dönem Sonu Bakiyesi			
Özel Karşılık (-)			
Bilançodaki Net Bakiyesi			

c) Zarar Niteliğindeki Kredilerin ve Diğer Alacakların teminat gruplarına göre ayrımı ve ayrılan karşılıklar ;

Teminat Grubu	Kredi Tutarı	Ayrılan Özel Karşılık
Teminatsız	723.118	723.118
I Grup Teminatl		
II Grup Teminatl	9.957.311	1.881.120
III Grup Teminatl	11.764.905	6.606.664
IV Grup Teminatl		
<b>TOPLAM</b>	<b>22.445.334</b>	<b>9.210.902</b>

d) Zarar Niteliğindeki Krediler ve Diğer Alacaklar için tasfiye politikasının ana hatları açıklanmalıdır.

Yazılı ihbarları müteakiben alacaklar hukuk müşavirlerine aktarılmaktadır. Yasal hükme göre tahsilat yapılmaktadır.

Zarar niteliğindeki kredilerin 2.294.802 TL'lik kısmı 31.12.2001 öncesi açılan ve kullanılan ve 31.03.2002 tarihine kadar kanuni takip hesaplarına intikal ettirilen krediler olup, işbu krediler için yıllık %5 olmak üzere 17 yıl için toplam %85 oranında karşılık hesaplanarak TL 1.950.582 özel karşılık ayrılmıştır.

5. Muhtelif Alacaklar kaleminde yer alan aktiflerin vadeli satışından doğan alacaklara ilişkin bilgiler; Herhangi vadeli satış yoktur.

	Cari Dönem	Önceki Dönem
İştirakler, Bağlı Ortaklıklar ve Birlikte Kontrol Edilen Ortaklıkların Satışından		
Gayrimenkul Satışından		
Diğer Varlıkların Satışından		

6. İştirakler ve Bağlı Ortaklıklara ilişkin bilgiler ;

a) İştirakler ve bağlı ortaklıklar hesabının 0 (Sıfır) TL tutarındaki kısmı bu aktiflerin borsa fiyatı ile değerlendirilmesi sonucu oluşan değer artışından meydana gelmiştir.

b) İştirakler ve Bağlı Ortaklıklar ile ilgili sektör bilgileri ve kayıtlı tutarlar ; İştirak veya Bağlı Ortaklık bulunmamaktadır.

	İştirakler		Bağlı Ortaklıklar	
	Cari Dönem	Önceki Dönem	Cari Dönem	Önceki Dönem
Bankalar				
Sigorta Şirketleri				
Finansman Şirketleri				
Diğer Mali İştirakler	7.350			
Mali Olmayan İştirakler ve Bağlı Ortaklıklar				

c) İştirakler ve Bağlı Ortaklıklar pay oranları ;

Ünvanı	Adres ( İlçe - Şehir / Ülke )	Bankanın Pay Oranı - Farklıysa Oran	Banka Risk Grubu Pay Oranı ( % )	Son Net Dönem Karı	Piyasa veya Borsa Değeri
SBG YATIRIM DANIŞMANLIK LİMİTED	LEFKOŞA/K.K.T.C.	49%			

d) Borsaya kote edilen İştirakler; Borsaya kote edilen iştirak yoktur.

	Cari Dönem	Önceki Dönem
Yurtiçi Borsalara Kote Edilenler		
Yurtdışı Borsalara Kote Edilenler		

e) Borsaya kote edilen Bağlı Ortaklıklar ; Yoktur.

	Cari Dönem	Önceki Dönem
Yurtiçi Borsalara Kote Edilenler		
Yurtdışı Borsalara Kote Edilenler		

f) İştirakler ve Bağlı Ortaklıklarda içsel kaynaklardan yapılan sermaye artırımını nedeniyle elde edilen b senedi tutarları ; Elde edilen bedelsiz hisse senedi yoktur.

Edinilen Bedelsiz Hisse	Cari Dönem	Önceki Dönem
İştirakler		
Bağlı Ortaklıklar		

g) İştirakler ve Bağlı Ortaklıklarla ilgili banka alacak ve borç tutarlar ; Yoktur

	Mali İştirak ve Bağlı TUTAR	Mali Olmayan İştirak ve TUTAR
<b>ALACAKLAR</b>		
- Bankalar ve Diğer Mali Kurumlar		
- Tahvil ve Benzeri Menkul Kıymetler		
- Krediler ( Tasfiye olunacak alacaklar dahil )		
- Faiz ve Gelir Tahakkuk Reeskontları		
- Finansal Kiralama Alacakları ( NET ) (*)		
- Muhtelif Alacaklar		
<b>BORÇLAR</b>		
- Mevduat		
- Kullanılan Krediler		
- Çıkarılan Menkul Kıymetler		
- Faiz ve Gider Reeskontları		
- Finansal Kiralama Borçları		
- Muhtelif Borçlar		
<b>GAYRİ NAKDİ KREDİLER</b>		

7. Bağlı Menkul Değerlere İlişkin Bilgiler ; Bağlı Menkul Değer yoktur.

	Cari Dönem	Önceki Dönem
1 - Borçlanma Senetleri		
2 - Repo İşlemlerine Konu Olan		
3 - Diğer		
4 - Değer Azalma Karşılığı		
<b>TOPLAM</b>		

8. a) Sabit Kıymetlere İlişkin Bilgiler ;

	Gayrimenkul	Araçlar	Diğer Sabit Kıymetler	Toplam
<b>Önceki Dönem Sonu :</b>				
Maliyet	3.261.314	228.909	2.542.704	6.032.927
Birikmiş Amortismanlar (-)	-1.420.551	-142.945	-1.692.307	-3.255.803
Net Defter Değeri	1.840.763	85.964	850.397	2.777.124
<b>Cari Dönem Sonu :</b>				
Dönem Başı Net Defter Değeri	1.840.763	85.964	850.397	2.777.124
İktisap Edilenler	13.750		2.426.949	2.440.699
Elden Çıkarılanlar (-)		-3.200	-24.467	-27.667
Ekonomik Kıymetin Değer Düşüşü / Artışı				
Amortismanın Değer Düşüşü / Artışı				
Amortisman Bedeli (-)	-131.003	-25.223	-505.291,37	-661.517
Yurtdışı İştirak. Kayn. Net Kur Farkları (-)				
<b>Kapanış Net Defter Değeri</b>	<b>1.723.510</b>	<b>57.541</b>	<b>2.747.587</b>	<b>4.528.638</b>

b) Bankalar Yasasına göre alacaklar karşılığında edinilen ve elden çıkarılacak kıymet yoktur.

9. Diğer Aktiflere İlişkin Bilgiler ;

a) Bilançonun diğer aktifler kalemi , bilanço toplamının ( Bilanço dışı taahhütler hariç) % 10'unu aşıyorsa , bunların en az % 20'sini oluşturan alt hesapların isim ve tutarları açıklanır; Diğer aktifler, toplamın %10'unu aşmıyor.

b) Peşin ödenen gider, vergi ve benzeri işlemlere ilişkin bilgiler ilaveten ayrıca açıklanır.

Peşin ödenen stopajlar

TL  
335.705



ii) PASİF KALEMLERE İLİŞKİN DİPNOT VE AÇIKLAMALAR :

10. Mevduata İlişkin Bilgiler ;

a) Mevduatın Vade Yapısına İlişkin Bilgiler ;

Cari Dönem -2017	Vadesiz	7 Gün İhbarlı	1 Ay	3 Ay	6 Ay	1 Yıl	1 Yıl ve Üstü
<b>Yurtiçinde Yerleşik Kişiler</b>							
1) Tasarruf Mevduatı	3.730.781		65.833.429	3.218.312	541.159	942.806	
2) Resmî, Ticari ve Diğer Kur. Mev.	2.157.966		12.873.246	41.669	9.423.205	5.729	
3) Döviz Mevduat Hesabı (Tasarruf) (*)	2.252.548		37.292.450	3.302.766	2.228.131	6.478.713	
4) Resmî, Ticari ve Diğer Kur. Mev. (Döviz)	1.666.180		26.148.999	774.689	41.854.266	4.647	
<b>Yurtdışında Yerleşik Kişiler</b>							
1) Tasarruf Mevduatı	24.329		304.699				
2) Resmî, Ticari ve Diğer Kur. Mev.							
3) Döviz Mevduat Hesabı (Tasarruf)	76.621		385.265				
4) Resmî, Ticari ve Diğer Kur. Mev. (Döviz)							
<b>Bankalararası Mevduat</b>							
Yurtiçi Bankalar			451.550	1.354.650			
Yurtdışı Bankalar				3.556.210	5.080.300		
UBB	914.339		719.959				
Diğer							
<b>TOPLAM</b>	<b>10.822.764</b>	<b>0</b>	<b>144.009.597</b>	<b>12.248.296</b>	<b>59.127.061</b>	<b>7.431.895</b>	

(\*) Vadesi bir yıl olup aylık faiz ödemeli 4.056.220 mevduat , 1 Yıl vadeli mevduatlar sütununda gösterilmiştir.

Önceki Dönem-2016	Vadesiz	7 Gün İhbarlı	1 Ay	3 Ay	6 Ay	1 Yıl	1 Yıl ve Üstü
<b>Yurtiçinde Yerleşik Kişiler</b>							
1) Tasarruf Mevduatı	4.247.238		61.266.163	3.031.620	496.562	1.038.924	
2) Resmî, Ticari ve Diğer Kur. Mev.	2.669.304		4.146.515	16.986.038	29.075	5.397	
3) Döviz Mevduat Hesabı (Tasarruf)	2.794.796		31.273.808	3.748.566	1.928.683	5.617.207	
4) Resmî, Ticari ve Diğer Kur. Mev. (Döviz)	852.864		3.776.285	701.978	43.476.852	4.233	
<b>Yurtdışında Yerleşik Kişiler</b>							
1) Tasarruf Mevduatı							
2) Resmî, Ticari ve Diğer Kur. Mev.							
3) Döviz Mevduat Hesabı (Tasarruf)	2.030						
4) Resmî, Ticari ve Diğer Kur. Mev. (Döviz)							
<b>Bankalararası Mevduat</b>							
Yurtiçi Bankalar	72			2.000.000			
Yurtdışı Bankalar				3.023.230	4.318.900		
UBB	13.202		263.940				
Diğer							
<b>TOPLAM</b>	<b>10.579.506</b>	<b>0</b>	<b>100.726.711</b>	<b>29.491.432</b>	<b>50.250.072</b>	<b>6.665.761</b>	

b) Mevduat Sigortası Kapsamında Bulunan Tasarruf Mevduatına İlişkin Bilgiler

Tasarruf Mevduatı	Cari Dönem		Önceki Dönem	
	TP	YP	TP	YP
Tasarruf Mevduatı	73.402.524	51.973.476	68.992.268	45.219.930
Tasarruf Mevduatı Niteliğine Haiz Diğer Kuruluşlar Mevduatı	7.916.153	87	3.271	79
<b>TOPLAM</b>	<b>81.318.677</b>	<b>51.973.563</b>	<b>68.995.539</b>	<b>45.220.009</b>

62/2017 sayılı Bankacılık Yasasının 11.(4) maddesi kapsamındaki mevduatlar toplamı TL 1.192.992 ve YP 43.016 olup tasarruf mevduatından dönüşmüştür.

11) Repo İşlemlerinden Sağlanan Fonlara İlişkin Bilgiler ; Repo işlemi yapılmamıştır.

	Cari Dönem		Önceki Dönem	
	TP	YP	TP	YP
<b>Yurtiçi İşlemlerden</b>				
Mali Kurum ve Kuruluşlar				
Diğer Kurum ve Kuruluşlar				
Gerçek Kişiler				
<b>Yurtdışı İşlemlerden</b>				
Mali Kurum ve Kuruluşlar				
Diğer Kurum ve Kuruluşlar				
Gerçek Kişiler				

12. a) Alınan Kredilere İlişkin Bilgiler ;

	Cari Dönem		Önceki Dönem	
	TP	YP	TP	YP
Kısa Vadeli		1.806.200	5.000.000	
Orta ve Uzun Vadeli				

b) Bankanın yükümlülüklerinin yoğunlaştığı alanlara ilişkin ilave açıklamalar, fon grupları esas alınarak yapılmalıdır.

Alınan kredilerin tümü bankalar arası para piyasası işlemlerinden oluşan borçlardır.

13. Fonlara İlişkin Açıklamalar ; Fon yoktur.

a) Cari Dönem

Vade Yapısı		Faiz Yapısı		Para Cinsi			
Kısa	Orta ve Uzun	Sabit	Değişken	EURO	USD	TL	Diğer

b) Önceki Dönem

Vade Yapısı		Faiz Yapısı		Para Cinsi			
Kısa	Orta ve Uzun	Sabit	Değişken	EURO	USD	TL	Diğer

14. Çıkarılan Menkul Değerlerin Vade Yapısı, Faiz Yapısı ve Para Cinsine İlişkin / Değer çıkarılmamıştır.

a) Cari Dönem

Vade Yapısı		Faiz Yapısı		Para Cinsi			
Kısa	Orta ve Uzun	Sabit	Değişken	EURO	USD	TL	Diğer

b) Önceki Dönem

Vade Yapısı		Faiz Yapısı		Para Cinsi			
Kısa	Orta ve Uzun	Sabit	Değişken	EURO	USD	TL	Diğer

15. a) Muhtelif Borçlara İlişkin Açıklamalar ;

	Cari Dönem	Önceki Dönem
Alınan Nakdi Teminatların Tutarı	12.137	12.462

b) Alınan nakdi teminatların niteliği açıklanır.

	TL
Kiralık Kasalar	4.903
Müşteri blokeleleri	7.233
	<u>12.137</u>

16. Diğer Pasiflere İlişkin Bilgiler ;

Bilançonun diğer pasifler kalemi , bilanço toplamının ( Bilanço dışı taahhütler hariç) % 10'unu aşıyorsa , bunların en az % 20'sini oluşturan alt hesapların isim ve tutarları ; Diğer pasifler kalemi Bilanço toplamının %10'unu aşmıyor.

17. Özkaynaklara İlişkin Bilgiler ;

a) Ödenmiş sermayenin gösterimi ;

	Cari Dönem	Önceki Dönem
Hisse Senedi Karşılığı	21.550.000	21.550.000
İmtiyazlı Hisse Senedi Karşılığı		

b) Ödenmiş sermaye tutarı, bankada kayıtlı sermaye sisteminin uygulanıp uygulanmadığı hususunun açıklanması ve bu sistem uygulanıyor ise kayıtlı sermaye tavanı ;

Sermaye Sistemi	Ödenmiş Sermaye	Tavan
Kayıtlı Sermaye Sistemi	21.550.000	21.550.000

c) Cari dönem içinde yapılan sermaye artırımları ve kaynakları ile artırılan sermaye payına ilişkin diğer bilgiler;

Cari dönemde sermaye artırım yapılmamıştır.

Artırım Tarihi	Artırım Tutarı	Nakit	Yedekler	Yeniden Değerleme Değer Artış

d) Cari dönem içinde yeniden değerlendirme fonlarından sermayeye ilave edilen kısma ilişkin bilgiler ; İlave yapılmamıştır.

Duran Varlıklar Yeniden	İştirakler	Gayrimenkul Satış Karı	İştirak Satış Karı	Özel Maliyet Bedelleri	Y. D.

e) Sermayede ve/veya oy hakkında %10 ve bunun üzerinde paya sahip kişi ve kuruluşlara ilişkin açıklamalar ;

Ad Soyad / Ticari Ünvan	Pay Tutarları	Pay Oranları	Ödenmiş Paylar	Ödenmemiş Paylar
Şekerbank T.A.Ş	20.712.403	96,11%	20.712.403	-

f) Son mali yılın ve onu takip eden ara dönemin sonuna kadar olan sermaye taahhütleri, bu taahhütlerin genel amacı ve bu taahhütler için gerekli tahmini kaynaklar belirtilir. Sermaye taahhüdü yoktur.

g) Sermayeyi temsil eden hisse senetlerine tanınan imtiyazlara ilişkin özet bilgiler; İmtiyazlı hisse senedi yoktur.

18. Menkul Değerler Değer Artış Fonuna İlişkin Bilgiler; Değer artışı olmamıştır.

	Cari Dönem		Önceki Dönem	
	TP	YP	TP	YP
İştirakler ve Bağlı Ortaklıklardan				
Bağlı Menkul Kıymetlerden				

19. a) Bankaların mevcut likidite riskinin kaynağının ne olduğu ve gerekli tedbirlerin alınıp alınmadığı , banka yönetim kurulunun acil likidite ihtiyacının karşılanabilmesi ve vadesi gelmiş borçların ödenebilmesi için kullanılacak fon kaynaklarına sınırlama getirip getirmediği:

Yönetim Kurulu'nca onaylanan Risk Yönetimi Sistemi, Strateji ve Politikaları ile Risk Limitleri ve Uygulama Usulleri Yönetmeliği ve Risk Limitleri Tablosu ile likidite riskine yönelik tedbirler, yetkiler ve limitler belirlenmiştir. Hazine ve Fon Yönetimi operasyonları belirlenen politikalara uygun olarak yürütülmekte ve denetlenmektedir.

b)Banka, ödemelerin, varlık ve yükümlülükler ile faiz oranlarının uyumlu olup olmadığını günlük ve işlem bazında ölçmekte ve yakından takip etmektedir.

c) Bankanın kısa ve uzun vadeli likidite ihtiyacının karşılandığı iç ve dış kaynaklar, kullanılmayan önemli likidite kaynakları.

Kısa vadeli likidite ihtiyacı KKTC Merkez Bankası nezdinde tutulan hesaplardan karşılanmaktadır. Yurt dışı çek ve havale ödemelerinde Şekerbank T.A.Ş İstanbul Şubesi nezdinde bulunan hesaplarımızdan karşılanmaktadır. Ayrıca Şekerbank T.A.Ş nezdinde yurt dışı kredi limiti tesis edilmesi de mümkündür.

d) Aktif ve Pasif kalemlerin kalan vadelerine göre gösterimi ;

Cari Dönem	Vadesiz	1 - 3 Ay	3 - 6 Ay	6 - 12 Ay	1 Yıl ve Üzeri	Toplam
<b>Varlıklar</b>						
Nakit Değerler (Kasa,Efektif Deposu, Yoldaki Paralar,Satın Alınan Çekler) ve KKTC Merkez Bankası	47.738.620					47.738.620
Bankalardan Alacaklar	6.396.654					6.396.654
Menkul Değerler		287.687	3.751.298	556.702	1.573.971	6.169.658
Krediler	8.135.187	1.459.255	4.052.840	35.315.022	115.696.411	164.658.715
Bağlı Menkul Değerler						
Diğer Varlıklar	39.507.654	19.588	62.394	523.478	1.582.315	41.695.429
<b>Toplam Varlıklar</b>	<b>101.778.114</b>	<b>1.766.530</b>	<b>7.866.532</b>	<b>36.395.202</b>	<b>118.852.697</b>	<b>266.659.075</b>
<b>Yükümlülükler</b>						
Bankalararası Mevduat	12.077.009					12.077.009
Diğer Mevduat	192.686.626	9.592.772	18.434.427	848.779		221.562.604
Diğer Mali Kuruluşlar, Sağ. Fonlar						
İhraç Edilen Menkul Değerler						
Muhtelif Borçlar	789.200					789.200
Diğer Yükümlülükler	7.271.086	115.315	89.476	5.322		789.200
<b>Toplam Yükümlülükler</b>	<b>212.823.922</b>	<b>9.708.087</b>	<b>18.523.903</b>	<b>854.101</b>	<b>-</b>	<b>235.218.013</b>
<b>Net Likidite Açığı</b>	<b>- 111.045.807</b>	<b>- 7.941.557</b>	<b>- 10.657.371</b>	<b>35.541.101</b>	<b>118.852.697</b>	
<b>Önceki Dönem</b>						
Toplam Aktifler	79.344.119	2.724.080	7.019.094	41.763.395	96.995.331	216.129.343
Toplam Yükümlülükler	142.868.128	60.717.201	3.607.104	884.124		216.129.343
<b>Net Likidite Açığı</b>	<b>- 63.524.009</b>	<b>-57.993.121</b>	<b>3.411.990</b>	<b>40.879.271</b>	<b>96.995.331</b>	

Yukarıdaki tabloda Sabit Kıymetler Diğer Varlıklar 'Toplam' sütununa, Faiz ve Gelir Tahakkukları Reeskontları, Muhtelif Alacaklar ve Mevduat Yasal Karşılıkları ve Diğer Aktifler ise diğer varlıklar satırında vade dilimlerine göre dağıtılmıştır. Takipteki Alacaklar (Net) diğer varlıklar satırında vadesiz dilimde yer almaktadır. Pasifte yer alan Faiz ve Gider Reeskontları, Ödenecek Vergi Resim Harç ve Primler, Genel Kredi Karşılıkları, Vergi Karşılığı, Diğer karşılıklar, İthalat Transfer Emirleri ve Diğer Pasifler Diğer Yükümlülükler satırında vade dilimlerine göre dağıtılmıştır. Özkaynaklar ise Diğer Yükümlülükler toplam sütununa ilave edilmiştir.

e) Belirtilmesine gerek duyulan diğer hususlara ilişkin dipnotlar.

Yoktur.

iii) NAZIM HESAPLARA İLİŞKİN DİPNOT VE AÇIKLAMALAR :

1. Bankanın, bilanço dışı yükümlülüklerinin özellikle yoğunlaştığı alanlar varsa bunlar belirtilir. Bu açıklamalar bankanın durumuna göre, müşteri veya sektör bazında, coğrafi bölge ayrımı ise yurtdışındaki değişik ülke grupları'na göre yapılabilir. Müşteriler, kamu kurum ve kuruluşları, ticari, sanayi ve hizmet işletmeleri şeklinde sınıflandırılabilir.

Bankanın bilanço dışı yükümlülükleri yurtiçi, özel sektör, inşaat ve ticaret şirketlerine yoğunlaşmıştır.

2. a) Gayrinakdi Kredilerin Toplam Tutarı ;

	Cari Dönem	Önceki Dönem
Nakit Kredi Teminine Yönelik Açılan Gayrinakdi Krediler		
1 Yıl veya daha az vadeli		
1 Yılden daha uzun vadeli		
Diğer Gayrinakdi Krediler	10.007.653	5.214.207
<b>TOPLAM</b>	<b>10.007.653</b>	<b>5.214.207</b>

b) Gayrinakdi Kredilere İlişkin Bilgiler ;

	Cari Dönem		Önceki Dönem	
	IP	YP	IP	YP
Gayrinakdi Krediler				
Teminat Mektupları	7.660.005	690.168	3.854.770	265.538
Aval ve Kabul Kredileri				
Akreditifler				
Cirolar				
Menkul Kıymet İhracında Satın Alınan Garantilerimizden				
Diğer Garanti ve Kefaletler		1.657.480		1.093.899
<b>TOPLAM</b>	<b>7.660.005</b>	<b>2.347.648</b>	<b>3.854.770</b>	<b>1.359.437</b>

3.Taahhütlere İlişkin Bilgiler ;

	Cari Dönem	Önceki Dönem
Çayılamaz Taahhütler	6.103.237	6.018.613
Çayılabilir Taahhütler	32.433.432	28.966.823
<b>TOPLAM</b>	<b>38.536.669</b>	<b>34.985.436</b>

4.Döviz ve Faiz Haddi ile İlgili İşlemlere İlişkin Bilgiler ;

	Cari Dönem	Önceki Dönem
Vadeli Döviz Alım - Satım İşlemleri		
Para ve Faiz SWAP İşlemleri	33.859.730	24.066.481
Para ve Faiz Opsiyonları		
Futures Para İşlemleri		
Futures Faiz Alım - Satım İşlemleri		
Diğer		
<b>TOPLAM</b>	<b>33.859.730</b>	<b>24.066.481</b>

**III. - KAR VE ZARAR CETVELİNE İLİŞKİN DİPNOT VE AÇIKLAMALAR :**

1. a) İştirakler ve Bağlı Ortaklıklardan alınan faiz ve komisyon gelirlerine ilişkin bilgiler ; Herhangi bir gelir yoktu

	Cari Dönem	Önceki Dönem
İştirak ve Bağlı Ortaklıklardan Alınan Faizler		
İştirak ve Bağlı Ortaklıklardan Alınan Ücret ve Komisyonlar		

b) İştirakler ve Bağlı Ortaklıklara verilen faiz ve komisyon giderlerine ilişkin bilgiler ; Herhangi bir gider yoktur.

	Cari Dönem	Önceki Dönem
İştirak ve Bağlı Ortaklıklardan Verilen Faizler		
İştirak ve Bağlı Ortaklıklardan Verilen Ücret ve Komisyonlar		

c) Ters Repo işlemlerinden alınan faizler ; Ters Repo işlemi yapılmamıştır.

	Cari Dönem		Önceki Dönem	
	TP	YP	TP	YP
Ters Repo İşlemlerinden Alınan Faizler				

d) Repo işlemlerine verilen faizler ; Repo işlemi yapılmamıştır.

	Cari Dönem		Önceki Dönem	
	TP	YP	TP	YP
Repo İşlemlerine Verilen Faizler				

2. Bankaların kredi ve diğer alacaklarına ilişkin karşılık giderleri ;

	Cari Dönem	Önceki Dönem
Kredi ve Diğer Alacaklara İlişkin Özel Karşılıklar	660.964	1.481.674
Teminatsız		
Diğer Gruplar	660.964	1.481.674
Genel Karşılık Giderleri	1.135.982	1.373.546
Menkul Değerler Değer Düşüklüğü Giderleri		
Değer Düşüş Karşılığı Giderleri *		
Diğer		

\* İştirakler, bağlı ortaklıklar ve vadeye kadar elde tutulacak menkul değerler değer düşüş karşılığı giderleri

3. I, II, IV ve V no.lu gelir ve gider grubunda yer alan diğer kalemlerin, grup toplamının %10'unu aşması halinde kalemlerin en az %20'sini oluşturan alt hesapların dökümü verilmelidir.

	TL
IV. F Diğer Faiz Dışı Gelirler	
Genel karşılık iadeleri	<u>901.904</u>

V. L Diğer Faiz Dışı Giderler	
Tasarruf Mevduatı Sigorta Fonu	<u>1.092.558</u>

4. Belirtilmesine gerek duyulan diğer hususlara ilişkin dipnot / dipnotlar verilmelidir.

	TL
Yönetim Kurulu ödenekleri	239.090
Denetim ücreti(KDV Dahil)	<u>46.400</u>

ŞEKERBANK (KIBRIS) LİMİTED

ÖZKAYNAKLAR DEĞİŞİM TABLOSU

ÖZKAYNAKLAR KALEMLERİNDEKİ HAREKETLER

	Ödenmiş Kanuni Yedek Akçe	Hisse Senedi İhraç Primi	Diğer Kanuni Yedek Akçe	İhtiyari Yedek Akçe	Banka sabit Kuyumet Yeniden Değer Artış Fonu	İştirakler Bağı Ortaklıklar Sabit Kuyumet Yeniden Değer Artış Fonu	Menkul Değerler (zararlar)	Geçmiş yıllar Karları (zararlar)	Dönem net karı	Özkaynaklar Toplam
<b>ÖNCEKİ DÖNEM</b>	<b>21.550.000</b>	<b>1.259.325</b>	<b>40.978</b>	<b>40.978</b>	<b>2.245.855</b>	<b>2.245.855</b>	<b>0</b>	<b>2.202.476</b>	<b>2.202.476</b>	<b>20.338.618</b>
1.1.2015 Bakiyesi										
Kar Dağıtımı:										
- Temettüller										
- Özkaynaklara (Yedeklere) aktarılan Emisyon (Hisse Senedi İhraç) Primleri		220.797								
Ödenmiş Sermaye Artışı:										
- Nakden										
- Yeniden Değerleme Artışlarından Aktarılan										
- Diğer Hassaplardan Aktarılanlar										
İştirakler, Bağı, Ortaklıklar (Mali Duran Varlıklar) ve Sabit Varlıklar										
(Maddi Duran Varlıklar) Satış Karları										
İştiraklerdeki Mali ve Maddi Duran Varlık Satış Karı Karşılığında										
Edinilen Bedelsiz Hisse Senetleri										
31/12/2015 Yılı Yeniden Değerleme Artışları (Net)										
Menkul Değerler Değer Artış Fonundaki Artış										
Diğer (*) (Markeze aktarılan kar veya zarar)										
31.12.2015 Net Dönem Karı										
<b>CARI DÖNEM</b>	<b>21.550.000</b>	<b>1.480.122</b>	<b>40.978</b>	<b>40.978</b>	<b>2.466.652</b>	<b>2.466.652</b>	<b>0</b>	<b>1.942.138</b>	<b>1.942.138</b>	<b>22.546.586</b>
1.1.2016 Bakiyesi										
Kar Dağıtımı:										
- Temettüller										
- Özkaynaklara (Yedeklere) aktarılan Emisyon (Hisse Senedi İhraç) Primleri		194.214								
Ödenmiş Sermaye Artışı:										
- Nakden										
- Yeniden Değerleme Artışlarından Aktarılan										
- Diğer Hassaplardan Aktarılanlar										
İştirakler, Bağı, Ortaklıklar (Mali Duran Varlıklar) ve Sabit Varlıklar										
(Maddi Duran Varlıklar) Satış Karları										
İştiraklerdeki Mali ve Maddi Duran Varlık Satış Karı Karşılığında										
Edinilen Bedelsiz Hisse Senetleri										
31/12/2016 Yılı Yeniden Değerleme Artışları (Net)										
Menkul Değerler Değer Artış Fonundaki Artış										
Diğer										
31.12.2016 Net Dönem Karı										
31.12.2016 Bakiyesi										

Noti(\*) Özkaynakları arttıran ve azaltan kalemler her dönemde farklı nedenlerden kaynaklanabilir. Bu nedenle yukarıda yer verilen yatay kalemler meydana geliş bakımından farklılık gösterebilir.

(\*\*) Menkul Değerler Değer Artış Fonu bilançosuna pasifinde özkaynaklar grubu içinde "Değerleme Farkları" kalemi içinde gösterilmektedir.

(\*\*\*) Bu tabloda yer alan özkaynaklar toplamına, yaratılan karın özkaynak unsurlarına etkisinin gösterilebilmesini teminen dönem karı ve geçmiş yıl karları dahil edilmmiştir.

(\*\*\*\*) İştirakler ifadesi, bağı menkul değerler hesabına tasnif edilen ortaklık paylarını da kapsar.



**ŞEKERBANK (KIBRIS) LİMİTED**  
**2017 YILI NAKİT AKIM TABLOSU**

	Cari Dönem	Önceki
	31/12/2017	31.12.2016
	TL	TL
<b>I- Bankacılık ve Ticari Operasyonlara (Ana Faaliyetlere) İlişkin Nakit</b>		
Alınan Faizler ve Faiz Benzerleri	20.950.426	20.410.398
Ödenen Faizler ve Faiz Benzerleri	-12.587.410	-11.067.343
Alınan Temettüleri		
Alınan Ücret ve Komisyonlar	3.521.989	3.476.663
Elde Edilen Diğer Gelirler	2.949.234	3.224.553
Daha Önceden Defterden Silinmiş Olan Kredi ve Diğer Alacaklardan Tahsilat		
Personele ve Hizmet Temin Edilenlere Yapılan Ödemeler	-6.091.629	-5.778.121
Ödenen Vergiler	-687.763	-804.430
Tahsilat Konusu Diğer Kalemler (_____)		
Ödeme Konusu Diğer Kalemler (_____)	-5.348.074	-6.193.799
<b>Operasyon(Ana Faaliyet) Konusu Aktifler ve Pasiflerdeki Değişim Öncesi</b>		
<b>Operasyon Kârına İlişkin Nakit Akımı</b>	2.706.776	3.267.921
<b>Operasyon Konusu Aktifler ve Pasiflerdeki Değişim :</b>		
<b><u>Operasyon Konusu Aktiflerdeki (Artış) / Azalış:</u></b>		
Menkul Değerler Cüzdanındaki Net (Artış) / Azalış	-1.148.391	-467.758
Bankalar Hesabındaki Net (Artış) / Azalış	-19.415.203	-4.013.741
Kredilerdeki Net (Artış) / Azalış	-12.875.389	-9.565.927
Diğer Aktiflerdeki Net (Artış) / Azalış	1.365.442	-533.308
<b><u>Operasyon Konusu Pasiflerdeki Artış / (Azalış):</u></b>		
Mevduattaki Net Artış / (Azalış)	35.926.131	12.634.504
Alınan Kredilerdeki Net Artış / (Azalış)	-3.193.800	1.000.000
Çıkarılan Menkul Kıymetlerdeki Net Artış / (Azalış)		
Diğer Pasiflerdeki Net Artış / (Azalış)	888.681	-852.019
<b>Bankacılık ve Ticari Operasyonlardan Kaynaklanan Net Nakit</b>	4.254.247	1.469.672
<b>II- Mali ve Sabit Yatırımlara İlişkin Nakit Akımları</b>		
İktisap Edilen İştirakler ve Bağlı Ortaklıklar	-7.350	
Elden Çıkarılan İştirakler ve Bağlı Ortaklıklar		
İktisap Edilen Menkul ve Gayri Menkuller	-2.636.408	-359.208
Elden Çıkarılan Menkul ve Gayri Menkuller		
İktisap Edilen Bağlı Menkul Değerler		
Elden Çıkarılan Bağlı Menkul Değerler		
Diğer Nakit Girişleri (_____)		
Diğer Nakit Çıkışları (_____)		
<b>Mali ve Sabit Yatırımlarda Kullanılan Net Nakit</b>	-2.643.758	-359.208
<b>III- Sermaye Finansmanı Faaliyetlerine İlişkin Nakit Akımları</b>		
Temin Edilen Krediler ve Çıkarılan Menkul Kıymetler ile Sağlanan Nakit		
Temin Edilen Krediler ve Çıkarılan Menkul Kıymetlerin Geri Ödemeleri		
Çıkarılan Banka Sermaye Payları		
Ödenen Temettüleri		
Diğer Nakit Girişleri ( _Merkeze aktarılan zarar_ )		
Diğer Nakit Çıkışları ( _Merkeze aktarılan kâr_ )		
<b>Sermaye Finansmanı Faaliyetlerine İlişkin Net Nakit</b>		
Döviz (Evaluasyon) Kurundaki Değişimin Nakit ve Nakit Benzeri Değerler	-1.275.534	-719.736
<b>Nakit ve Nakit Benzeri Değerlerdeki Net Artış / (Azalış)</b>	334.955	390.728
Dönem Başındaki Nakit ve Nakit Benzeri Değerler	2.112.793	1.722.065
<b>Dönem Sonundaki Nakit ve Nakit Benzeri Değerler</b>	2.447.748	2.112.793

**ŞEKERBANK (KIBRIS) LİMİTED**  
**KÂR DAĞITIM TABLOSU**

	Cari Dönem 31.12.2017 TL	Önceki Dönem 31.12.2016 TL
<b>A. DÖNEM KARININ DAĞITIMI</b>		
1. DÖNEM KARI	2.447.098	2.538.735
2. ÖDENECEK VERGİ VE YASAL YÜKÜMLÜLÜKLER(-)	-244.622	-596.599
-Kurumlar Vergisi (Gelir Vergisi)	-104.094	-253.872
-Gelir Vergisi kesintisi	-140.527	-342.727
-Diğer Vergi ve Yasal Yükümlülükler		
NET DÖNEM KARI	2.202.476	1.942.136
3. GEÇMİŞ DÖNEMLER ZARARI (-)	-718.728	-2.466.652
4. YASAL YEDEK AKÇE (-)	-220.248	-194.214
5. BANKADA BIRAKILMASI VE TASARRUFU ZORUNLU YASAL FONLAR (*)		
DAĞITILABİLİR NET DÖNEM KARI	0	0
6. ORTAKLARA BİRİNCİ (I) TEMETTÜ (-)		
- Adi Hisse Senedi Sahiplerine		
- İmtiyazlı Hisse Senedi Sahiplerine		
7. PERSONELE TEMETTÜ (*)		
8. YÖNETİM KURULUNA TEMETTÜ (-)		
9. ORTAKLARA İKİNCİ (II) TEMETTÜ (-)		
- Adi Hisse Senedi Sahiplerine		
- İmtiyazlı Hisse Senedi Sahiplerine		
11. STATÜ YEDEKLERİ (-) (Ana Sözleşme uyarınca ayrılması gerekenler)		
12. OLAĞAN DIŞI YEDEKLER (DAĞITILMAMIŞ KARLAR)		
13. DİĞER YEDEKLER (Genel Kurul kararıyla ayrılan)		
14. ÖZEL FONLAR (Çeşitli mevzuat hükümlerine göre bünyede bırakılan fonlar)		
<b>B. YEDEKLERDEN DAĞITIM</b>		
1. DAĞITILAN YEDEKLER (Geçmiş yıllarda ayrılmış ve bu dönem dağıtılan yedekler)		
3. ORTAKLARA PAY (-)		
- Adi hisse senedi sahiplerine		
- İmtiyazlı hisse senedi sahiplerine		
4. PERSONELE PAY (-)		
5. YÖNETİM KURULUNA PAY (-)		
<b>C. HİSSE BAŞINA KAR</b>		
1. ADİ HİSSE SENEDİ SAHİPLERİNE (TL %)		
2. İMTİYAZLI HİSSE SENEDİ SAHİPLERİNE (TL %)		
<b>D. HİSSE BAŞINA TEMETTÜ</b>		
1. ADİ HİSSE SENEDİ SAHİPLERİNE (TL %)		
2. İMTİYAZLI HİSSE SENEDİ SAHİPLERİNE (TL %)		