

**TÜRKİYE İŞ BANKASI A.Ş.
KIBRIS ŞUBELERİ**



**2016
YILI MALİ RAPORU**

TÜRKİYE İŞ BANKASI A.Ş.
KIBRIS ŞUBELERİ

2016 YILI MALİ RAPORU

İÇİNDEKİLER	Sayfa
1. Yönetim Kurulunun Hesaplarla İlgili Sorumlulukları	1
2. Üst Düzey Yöneticiler	2
3. İç Kontrol, İç Denetim ve Risk Yönetim Sistemleri Yapısı ve Çalışmaları	3-5
4. Bağımsız Denetim Raporu	6
5. 31 Aralık 2016 Tarihli Bilânço	7-8
6. 2016 yılı Kâr ve Zarar Cetveli	9
7. Dipnot ve Açıklamalar	
I. Banka ve Mali Bünye ile İlgili Genel Dipnot ve Açıklamalar	10-14
II. Bilânço ve Nazım Hesaplara İlişkin Dipnot ve Açıklamalar	15-27
III. Kâr ve Zarar Cetveline İlişkin Dipnot ve Açıklamalar	28
8. Özkaynaklar Değişim Tablosu	29
9. Nakit Akım Tablosu	30
10. Kâr Dağıtım Tablosu	31

**TÜRKİYE İŞ BANKASI A.Ş.
KIBRIS ŞUBELERİ**

YÖNETİM KURULUNUN HESAPLARLA İLGİLİ SORUMLULUKLARI

Bankalar Yasası gereğince Yönetim Kurulu bankanın hesaplarını, yıllık bilânçoları ve kâr ve zarar cetvellerini Merkez Bankası tarafından hazırlanan tek düzen hesap planı, tek tip bilânço ve kâr ve zarar cetveli ile dipnotları, muhasebe ve değerleme esasları ile bunların uygulanma ve düzenlenme esaslarına ilişkin izahnameye uygun olarak tutmasından ve düzenlemesinden sorumludurlar.

Şirketler Yasası Yönetim Kurulunun mali yıl sonu itibarıyla, Bankanın gerçek ve doğru bir şekilde mali durumunu gösteren Bilânço ile kârını veya zararını gösteren Kâr ve Zarar hesabını hazırlamalarını öngörmektedir. Yönetim Kurulu Bankanın mali durumunu gerçek ve doğru bir şekilde gösteren, işlemleri izah eden ve Bölüm 113, Şirketler Yasası taahhüdünde gerekli bilgiyi veren defterleri usulüne göre tutmakla ve Bankanın aktiflerinin korunması ve dolayısı ile hile ve sair usulsüzlüklerin önlenmesi ve ortaya çıkarılması için makul her türlü tedbirin alınmasından sorumludurlar.

**TÜRKİYE İŞ BANKASI A.Ş.
K.K.T.C. Müdürlüğü**


KAAN TOKAT
KKTC MÜDÜRÜ


CANDAN ALTAY
KKTC MÜDÜR YARDIMCISI

10. Nisan, ... 2017

TÜRKİYE İŞ BANKASI A.Ş. KIBRIS ŞUBELERİ

ÜST DÜZEY YÖNETİCİLER

Kaan Tokat	KKTC Müdürü
Nurettin Hak	KKTC Genel Koordinatörü
Candan Altay	KKTC Müdür Yardımcısı
Pervin Nadiri	KKTC Müdür Yardımcısı
Hamide Dericioğlu	KKTC Müdür Yardımcısı

İÇ SİSTEMLER

Hakan İşbilir	KKTC İç Denetim Birimi Yöneticisi
Ayşe Aslım	KKTC Risk Yönetimi Birimi Yöneticisi
Sevda Peynirci	KKTC Uyum Birimi Yöneticisi

DIŞ DENETÇİLER

Erdal & Co.
Chartered Accountants

Risklilik Düzeyini Azaltmaya Yönelik Uygulamalar ve Tedbirler

Faaliyetlerini Bankamız KKTC İç Sistemler Komitesi aracılığıyla Yönetim Kuruluna bağlı olarak yürütmekte olan KKTC İç Sistemlerini oluşturan birimlerimizin 2016 yılında, risklilik düzeyini azaltmaya yönelik çalışmalarının özetine aşağıda yer verilmiştir.

i. İç Denetim Birimi

Banka Yönetim Kurulu tarafından onaylanmış “2016 Yılı İç Denetim Planı” doğrultusunda, anılan yıl içerisinde KKTC İç Denetim Birimi tarafından;

- 4 adedi bağlı olmak üzere toplam 10 adet şubeden, 6 adedinin olağan 4 adedinin ise kredi teftişleri,
- KKTC şubeleri nezdinde en yüksek kredi bakiyesine sahip ilk 100 firmaya yönelik incelemelerimiz,
- KKTC Müdürlüğümüzde yürütülen yasal raporlama süreçlerine ilişkin faaliyetlerin denetimi tamamlanmıştır.

Şubelerdeki denetim çalışmalarının kapsamına ilişkin genel bilgilere ise aşağıda yer verilmiştir.

- Şube piyasalarına ve kredi riskine ilişkin genel değerlendirmeler yapılmış, ilgili şubelerin kredi portföylerinin risklilik düzeyi müşteri bazında irdelenmiştir.
- Kredi tahsislerinin Genel Müdürlükçe belirlenmiş koşullara uygunluğu ile yürütülen faaliyetlerin şubelere tanımlanmış yetki ve kurallara uyumluluğu değerlendirilmiş, ayrıca şube operasyonlarının risk ve kontrol düzeyi her bir ana faaliyet bazında derecelendirmeye tabi tutulmuştur.
- Tasfiye Olunacak Alacaklar Hesabında izlenen alacakların tahsil kabiliyetine ilişkin değerlendirme yapılmış ve önerilerde bulunulmuştur.
- Yöneticiler başta olmak üzere şube kadrolarının yapısı, yetkinliği ve çalışma performansları değerlendirilmiştir.

Özetle, risk odaklı olarak hazırlanan denetim planı doğrultusunda, KKTC İç Denetim Birimi tarafından, KKTC şubelerinin taşıdığı kredi riski 2016 yılında önemli ölçüde teftiş edilmiş, operasyonel riskler ile insan kaynağına yönelik etkin çalışmalar gerçekleştirilmiştir.

2016 yılında, KKTC İç Denetim Birimi tarafından gerçekleştirilen şube denetimleri ile gerek duyulan hallerde yer verilen özel incelemeler sonucunda düzenlenen raporlar, KKTC İç Sistemler Komitesi'ne sunulmuş, tespit ve değerlendirmelerin ilgili Genel Müdürlük Bölümlerine sevkî sağlanmıştır.

KKTC Bankalar Yasası uyarınca KKTC Merkez Bankası tarafından yayımlanan “Bankalarda İç Denetim, Risk Yönetimi, İç Kontrol ve Yönetim Sistemleri Tebliği”nin eski 13. maddesinin 8. fıkrası, yeni 13. maddesinin 7. fıkrası doğrultusunda, 2016 yılının 3’er aylık dönemlerine ilişkin faaliyet raporları hazırlanmış; bu raporlar KKTC İç Sistemler Komitesi aracılığıyla Banka Yönetim Kurulu'nun onayına sunulmuştur.

Diğer yandan, 2016 yılında:

- KKTC Merkez Bankası tarafından yayımlanan “Bankalarda İç Denetim, Risk Yönetimi, İç Kontrol ve Yönetim Sistemleri Tebliği”nin eski ve yeni 10’uncu maddesinin 5’inci fıkrası uyarınca “KKTC Örgütü 2016 Yılı Risk Değerlendirme Matrisi” hazırlanmıştır. Risk Değerlendirme Matrisinin hazırlanmasına yönelik olarak, belirtilen Tebliğ ekinde yer alan örnek risk matrisi ile, yine KKTC Merkez Bankası’nın 2010 yılının Aralık ayında yayımladığı “Bankaların Risk Düzeyinin Değerlendirilmesi Hakkında Genelge” (Genelge) ekinde yer alan “Bankalardaki Faaliyet Konularının Tasnifi Hakkında Örnek Tablo”dan ve “Risk Yönetiminin Etkinliğinin Değerlendirilmesi Hakkında Anket Çalışması”ndan yararlanılmıştır. Risk Değerlendirme Matrisleri, ayrıca düzenlenen Risk Değerlendirme Raporu ile birlikte KKTC İç Sistemler Komitesi aracılığıyla Banka Yönetim Kurulu'nun onayına sunulmuştur.
- KKTC Merkez Bankası tarafından yayımlanan “Bankalarda İç Denetim, Risk Yönetimi, İç Kontrol ve Yönetim Sistemleri Tebliği”nin eski ve yeni 10. maddesinin 3. fıkrası uyarınca “2016 Yılı İç Denetim Raporu” hazırlanmış; Bankanın kredi politikaları ile kredi kullandırma süreçlerine, kredi müşterilerine ve kredilerin uygun risk kategorileri altında izlenip izlenmediğine ilişkin değerlendirmelere yer verilen söz konusu rapor KKTC İç Sistemler Komitesi aracılığıyla Banka Yönetim Kurulu'nun onayına sunulmuştur.

Yukarıda belirtilen raporlar Banka Yönetim Kurulu'nun onayını müteakip Banka tarafından KKTC Merkez Bankası'na takdim edilmiştir.

ii. Risk Yönetimi Birimi

KKTC Risk Yönetimi Birimi tarafından 2016 yılı içerisinde yürütülen faaliyetlere aşağıda yer verilmiştir:

- Maruz kalınan risklilik düzeyinin tespitine yönelik olarak hazırlanan risk raporları, üç aylık dönemlerde KKTC İç Sistemler Komitesi ile Yönetim Kurulunun bilgi ve değerlendirmelerine sunulmuştur.
- KKTC Şubelerimizin sermaye yeterlilik oranının takipteki kredilerdeki (TOA) değişime duyarlılığı ölçülmesi amacıyla Tasfiye Olunacak Alacaklar Stres Testi çalışmaları
- Kredi portföyüne yönelik (canlı, donuk, sektör, vade yapısı, döviz cinsi gibi) analizler gerçekleştirilmiştir.
- Firma derece ve skor dağılımına yönelik analiz çalışmaları yapılmıştır.
- KKTC Şubelerimizin Yabancı Para varlık ve yükümlülükleri dikkate alınarak açık pozisyon taşıma limitine ilişkin çalışmalar gerçekleştirilmiştir.
- 2016 yılında tarihsel simülasyon yöntemi kullanılarak, maruz kalınan piyasa riski günlük olarak ölçülmüş olup; geriye dönük test çalışmaları ile izlenmiştir.
- KKTC Şubelerimizin piyasa riskine konu döviz pozisyonu dikkate alınarak aylık dönemler itibariyle stres testi ve senaryo analizi çalışmaları gerçekleştirilmiştir.
- Operasyonel risk değerlendirmelerine yönelik çalışmalara devam edilmiştir.

iii. Uyum Birimi

Banka KKTC Şubeleri'nde yürütülen uyum ve uyum riski ile ilgili görev ve faaliyetlerin eşgüdümünü sağlamak üzere ilgili tüm bölümler ve çalışanlar ile karşılıklı iletişim ve işbirliği içerisinde faaliyetlerini yürütmekte olan Banka KKTC Uyum Birimi'nin 2016 yılı faaliyetlerine özet olarak aşağıda yer verilmektedir:

- Banka faaliyetleri ile ilgili yasal mevzuat, düzenleme ve standartlar takip edilmiş, gelişmeler ilgili bölümlerle birlikte değerlendirilmiş, ürün, hizmet ve faaliyet geliştirme sürecinin güncellenmesi konusunda yürütülen çalışmalara katılım ve katkı sağlanmıştır.
- Bankacılıkla ilgili mevzuat taslaklarının ve uygulamaların takibi ve değerlendirilmesine yönelik çalışmalar koordine edilmiş ve yürütülmüştür.
- 4/2008 Sayılı "Suç Gelirlerinin Aklanmasının Önlenmesi Yasası" ve bu Yasa altında yayımlanan Tebliğler çerçevesinde Banka KKTC Şubeleri'ndeki uygulamalar izlenmiştir.
- Merkez Bankası ve Bağımsız Denetim Kuruluşu tarafından gerçekleştirilen denetimler sonucunda ulaşılan bulgular konusunda yürütülen faaliyetler izlenmiş ve bu hususlar ile ilgili olarak yürütülen çalışmalara katılım sağlanmış, Banka KKTC Şubeleri faaliyetleri ile ilgili hususlar konusunda Merkez Bankası ile irtibat halinde olunmuştur.
- Yürütülen faaliyetlere ilişkin raporlar, 3 aylık periyodlarla KKTC İç Sistemler Komitesi'ne sunulmuştur.



Erdal & Co.
CHARTERED ACCOUNTANTS



TÜRKİYE İŞ BANKASI A.Ş.-KIBRIS ŞUBELERİ

1 OCAK 2016-31 ARALIK 2016 HESAP DÖNEMİNE AİT BAĞIMSIZ DENETİM RAPORU

Sayfa 10'da belirtilen muhasebe ilkelerine ve mal oluş bedeli esasına göre hazırlanan ve sayfa 7-31'de sunulan mali tabloları denetledik. Sayfa 1'de belirtildiği gibi rapor konusu mali tablolar Banka Yönetim Kurulunun sorumluluğundadır. Bizim sorumluluğumuz yaptığımız denetime dayanarak mali tablolar üzerinde görüş bildirmektir.

Denetim, bağımsız denetim ilkelerine ilişkin düzenlemelere uygun olarak gerçekleştirilmiştir. Bu düzenlemeler, bağımsız denetimin, Bankanın iç sistemlerinin işleyişinin değerlendirilmesi, yeterince kullanıldığı ve bu yönde oluşturulan altyapı ile kullanılan sistemlerin Bankanın bünyesine uygun olduğu ve Bankanın etkin bir iç kontrol sistemine sahip olduğunu içermektedir. Denetim ayrıca mali tablolarda önemlilik arz edecek ölçüde bir hata içermediğine ilişkin makul bir güvence sağlayacak şekilde planlanmasını ve yürütülmesini, mali tablolarda yer alan tutar ve açıklamalara ilişkin bilgilerin örnekleme yöntemiyle test edilerek incelenmesini, uygulanan muhasebe ilkelerinin, Yönetim Kurulu tarafından yapılan önemli tahminlerin ve mali tabloların bir bütün olarak sunumunun değerlendirilmesini içermektedir. Denetimimizin, görüşümüzün oluşturulmasına makul ve yeterli bir dayanak oluşturduğu kanısındayız.

Bankalarda Bağımsız Denetim Yapacak Kuruluşlara İlişkin Esaslar Hakkında Tebliğ gereğince rapor
Görüşümüze göre söz konusu mali tablolar, bütün önemli taraflarıyla, 39/2001 Sayılı Bankalar Yasasının 34(3)'üncü maddesi hükümlerine göre örnekleme yöntemiyle incelenmiş ve anılan Yasanın 29(3)'üncü maddesi hükmüne dayanılarak belirlenen tek düzen hesap planı, tek tip bilânço ve kâr ve zarar cetveli ve diğer notları ile bunların uygulanmasına ilişkin izahname ve muhasebe ve değerlendirme esaslarına ve aynı Yasanın 30'uncü maddesi hükmüne ve Banka kayıtlarına dipnot IB-14'de izah edildiği gibi uygun bulunmuştur. İç sistemler ve iç kontrol süreçleri değerlendirilmiş ve dipnot IB-14'de belirtildiği gibi uygun bulunmuştur.

Şirketler Yasası Fası 113 gereğince kanaat

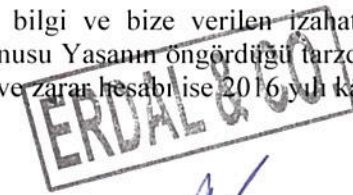
En iyi bilgi ve inancımıza göre denetim maksatları bakımından gerekli olan tüm bilgi ve izahatı aldık. Kanaatimizce, denetlediğimiz defterlerden görüldüğü kadarıyla Banka usulüne göre muhasebe defterleri tutmuştur. Denetim konusu bilânço ile kâr ve zarar cetveli, Banka tarafından tutulan muhasebe defterleri ile mutabaktır.

Kanaatimizce ve edindiğimiz en iyi bilgi ve bize verilen izahata göre, hesaplar Bölüm 113, Şirketler Yasasınca gereken bilgiyi yine söz konusu Yasanın öngördüğü tarzda vermekte, Bilânço Bankanın 31 Aralık 2016 tarihindeki mali durumunu, Kâr ve zarar hesabı ise 2016 yıl kârını, bütün önemli taraflarıyla, gerçek ve doğru olarak göstermektedir.

Sorumlu Ortak



Hüseyin Erdal FCA





Firuz Fehmi BA (Hons) FCA

Erdal & Co.



Eral Erdal BSc (Hons) FCA

Tarih: 10. Nisan, 2017

Merkez Bankası tarafından Yetkili Bağımsız Denetçiler

adres: Bedrettin Demirel Cad, No:100 Kat 2, PO Box 410, Lefkoşa, Kıbrıs, Mersin 10 – Turkey
tel: +90 (392) 227 26 63 fax: +90 (392) 227 71 51 mail: info@erdalco.com web: www.erdalco.com


TÜRKİYE İŞ BANKASI A.Ş.
KIBRIS ŞUBELERİ
KARŞILAŞTIRMALI BİLANÇOSU

AKTİFLER	CARİ DÖNEM (31/12/2016)			ÖNCEKİ DÖNEM (31/12/2015)			
	Dipnot	TP	YP	TOPLAM	TP	YP	TOPLAM
I - NAKİT DEĞERLER		4.717,856	8.078,894	12.796,750	9.422,985	7.786,271	17.209,256
A. Kasa		4.717,856		4.717,856	9.422,985		9.422,985
B. Efektif Deposu			8.078,894	8.078,894		7.786,271	7.786,271
C. Diğer							
II - BANKALAR	(1)	125,874,286	306,455,447	432,329,733	32,989,798	163,103,107	196,092,905
A. K.K.T.C.Merkez Bankası		53,550,839	148,239,051	201,789,890	32,989,798	66,286,071	99,275,869
B. Diğer Bankalar		72,323,447	158,216,396	230,539,843	0	96,817,036	96,817,036
1) Yurtiçi Bankalar							
2) Yurtdışı Bankalar		72,323,447	158,216,396	230,539,843		96,817,036	96,817,036
3) Ters Repo İşlemlerinden Alacaklar							
III - MENKUL DEĞERLER CÜZDANI [Net]	(2)	112,620,873	176,244,678	288,865,551	60,942,681	84,486,927	145,429,608
A. Devlet İş Borçlanma Senetleri							
B. Diğer Borçlanma Senetleri							
C. Hisse Senetleri							
D. Diğer Menkul Değerler		112,620,873	176,244,678	288,865,551	60,942,681	84,486,927	145,429,608
IV - KREDİLER	(3)	737,278,460	673,861,744	1,411,140,204	627,847,931	601,475,357	1,229,323,288
A. Kısa Vadeli		162,624,958	77,192,077	239,817,035	110,047,727	66,019,363	176,067,090
B. Orta ve Uzun Vadeli		574,653,502	596,669,667	1,171,323,169	517,800,204	535,455,994	1,053,256,198
V - TAKİPTEKİ ALACAKLAR [Net]	(4)	0	0	0	0	0	0
A. Tahsil İmkânı Sınırlı Krediler ve Diğer Alacaklar [Net]		0	0	0	0	0	0
1) Brüt Alacak Bakiyesi		2,179,946		2,179,946	3,612,433		3,612,433
2) Ayrılan Özel Karşılık (-)		-2,179,946		-2,179,946	-3,612,433		-3,612,433
B. Tahsili Şüpheli Krediler ve Diğer Alacaklar [Net]		0	0	0	0	0	0
1) Brüt Alacak Bakiyesi		19,407,971		19,407,971	7,804,790		7,804,790
2) Ayrılan Özel Karşılık (-)		-19,407,971		-19,407,971	-7,804,790		-7,804,790
C. Zarar Niteliğindeki Krediler ve Diğer Alacaklar [Net]		0	0	0	0	0	0
1) Brüt Alacak Bakiyesi		29,791,695		29,791,695	21,038,351		21,038,351
2) Ayrılan Karşılık (-)		-29,791,695		-29,791,695	-21,038,351		-21,038,351
VI - FAİZ VE GELİR TAHAKKUK VE REESKONTLARI		9,919,387	2,461,720	12,381,107	5,406,010	1,617,263	7,023,273
A. Kredilerin		8,663,853	2,104,895	10,768,748	4,699,456	1,450,507	6,149,963
B. Menkul Değerlerin		1,088,254	356,825	1,445,079	706,554	166,756	873,310
C. Diğer		167,280		167,280			
VII - FİNANSAL KİRALAMA ALACAKLARI [Net] *							
A. Finansal Kiralama Alacakları							
B. Kazanılmamış Gelirler (-)							
VIII - MEVDUAT YASAL KARŞILIKLARI		64,953,427	94,283,213	159,236,640	50,849,182	68,500,490	119,349,672
IX - MUHTELİF ALACAKLAR	(5)	681,452	85,938	767,390	120,691	9,584	130,275
X - İŞTİRAKLER [Net]	(6)						
A. Mali İşletmeler							
B. Mali Olmayan İşletmeler							
XI - BAĞLI ORTAKLIKLAR [Net]	(7)						
A. Mali Ortaklıklar							
B. Mali Olmayan Ortaklıklar							
XII - BAĞLI MENKUL KIYMETLER [Net]	(7)						
A. Hisse Senetleri							
B. Diğer Menkul Kıymetler							
XIII - SABİT KIYMETLER [Net]	(8)	10,819,841		10,819,841	12,202,182		12,202,182
A. Defter Değeri		22,357,867		22,357,867	21,438,839		21,438,839
B. Birikmiş Amortismanlar (-)		-11,538,026		-11,538,026	-9,236,657		-9,236,657
XIV - DİĞER AKTİFLER	(9)	432,809	4,162	436,971	489,798		489,798
TOPLAM AKTİFLER	(19)	1,067,298,391	1,261,475,796	2,328,774,187	800,271,258	926,978,999	1,727,250,257

(*) Yasa ile yetkilendirilen bankalar tarafından kullanılır.


KAAN TOKAT
KKTC MÜDÜRÜ

TÜRKİYE İŞ BANKASI A.Ş.
K.K.T.C. Müdürüğü



CANDAN ALTAY
KKTC MÜDÜR YARDIMCISI

TÜRKİYE İŞ BANKASI A.Ş.
KIBRIS ŞUBELERİ
KARŞILAŞTIRMALI BİLANÇOSU

PASİFLER	CARİ DÖNEM (31/12/2016)				ÖNCEKİ DÖNEM (31/12/2015)		
	Dipnot	TP	YP	TOPLAM	TP	YP	TOPLAM
I- MEVDUAT	(10)	774,702,521	1,036,088,276	1,810,790,797	592,581,621	840,490,400	1,433,072,021
A. Tasarruf Mevduatı		629,103,810	868,976,016	1,498,079,826	488,775,714	706,280,437	1,195,056,151
B. Resmî Kuruluşlar Mevduatı		9,365,199	2,518,391	11,883,590	14,628,478	997,317	15,625,795
C. Ticarî Kuruluşlar Mevduatı		133,772,074	145,275,274	279,047,348	86,433,092	129,182,184	215,615,276
D. Diğer Kuruluşlar Mevduatı		2,443,858	13,996,570	16,440,428	1,652,017	3,973,739	5,625,756
E. Bankalar Mevduatı		17,580	5,322,025	5,339,605	1,092,320	56,723	1,149,043
F. Altın Depo Hesapları							
II - REPO İŞLEMLERİNDEN SAĞLANAN FONLAR	(11)						
III - ALINAN KREDİLER	(12)	400,000	213,389,603	213,789,603	317,499	63,444,827	63,762,326
A. K.K.T.C.Merkez Bankası Kredileri							
B. Alman Diğer Krediler		400,000	213,389,603	213,789,603	317,499	63,444,827	63,762,326
1) Yurtiçi banka ve kuruluşlardan							
2) Yurtdışı banka, kuruluş ve fonlardan		400,000	213,389,603	213,789,603	317,499	63,444,827	63,762,326
3) Sermaye Benzeri Krediler							
IV - FONLAR	(13)						
V - ÇIKARILAN MENKUL KIYMETLER [Net]	(14)						
A. Bonolar							
B. Varlığa Dayalı Menkul Kıymetler							
C. Tahviller							
VI - FAİZ VE GİDER REESKONTLARI		3,251,083	661,282	3,912,365	1,919,077	454,734	2,373,811
A. Mevduatın		3,217,198	661,282	3,878,480	1,879,525	454,734	2,334,259
B. Alınan Kredilerin		4,393		4,393			
C. Diğer		29,492		29,492	39,552	0	39,552
VII - FİNANSAL KİRALAMA BORÇLARI [Net]							
A. Finansal Kiralama Borçları							
B. Ertelemiş Finansal Kiralama Giderleri (-)							
VIII - ÖDENECEK VERGİ, RESİM, HARÇ VE PRİMLER		1,526,116	68,511	1,594,627	1,311,300	63,603	1,374,903
IX - İTHALAT TRANSFER EMİRLERİ							
X - MUHTELİF BORÇLAR	(15)	34,369,654	4,419,108	38,788,762	21,289,891	3,067,012	24,356,903
XI - KARŞILIKLAR		31,275,843	1,574	31,277,417	25,071,564	1,292	25,072,856
A. Kıdem Tazminatı Karşılığı							
B. Genel Kredi Karşılıkları		15,932,087		15,932,087	13,393,160		13,393,160
C. Vergi Karşılığı		13,238,756		13,238,756	9,930,904		9,930,904
D. Diğer Karşılıklar		2,105,000	1,574	2,106,574	1,747,500	1,292	1,748,792
XII - DİĞER PASİFLER	(16)	7,380,719	4,706,690	12,087,409	5,207,205	2,037,647	7,244,852
XIII - ÖZKAYNAKLAR	(17)	169,992,586		169,992,586	135,646,412		135,646,412
A. Ödenmiş Sermaye		80,000,000		80,000,000	80,000,000		80,000,000
1) Nominal Sermaye		80,000,000		80,000,000	80,000,000		80,000,000
2) Ödenmemiş Sermaye (-)							
B. Kanuni Yedek Akçeler		27,051,201		27,051,201	23,616,583		23,616,583
1) Kanuni Yedek Akçeler		27,051,201		27,051,201	23,616,583		23,616,583
2) Emisyon Hissesi Şehedi İhracı/Primler							
C. Dönem Karı		62,941,385		62,941,385	32,029,829		32,029,829
D. Dönem Değerleme Fonları							
E. Değerleme Farkları							
F. Zarar							
G. Dönem Zararı							
H. Geçmiş Yıl Zararı							
XIV - KÂR		46,540,621		46,540,621	34,346,173		34,346,173
A. Dönem Karı		46,540,621		46,540,621	34,346,173		34,346,173
B. Geçmiş Yıl Karları							
TOPLAM PASİFLER	(19)	1,069,439,143	1,259,335,044	2,328,774,187	817,690,742	909,559,515	1,727,250,257
BİLANÇO DIŞI YÜKÜMLÜLÜKLER	(1)						
I - GARANTİ VE KEFALETLER	(2)	57,557,618	88,667,500	146,225,118	48,302,557	63,086,483	111,389,040
II - TAAHHÜTLER	(3)	158,450,795		158,450,795	66,311,500		66,311,500
III - DÖVİZ VE FAİZ HADDİ İLE İLGİLİ İŞLEMLER	(4)						
IV - EMANET VE REHİNLİ KIYMETLER		2,056,291,928	1,732,432,902	3,788,724,830	503,353,284	1,374,392,312	1,877,745,596
TOPLAM		2,272,300,341	1,821,100,402	4,093,400,743	617,967,341	1,437,478,795	2,055,446,136


KAAN TOKAT
KKTC MÜDÜRÜ

TÜRKİYE İŞ BANKASI A.Ş.
K.K.T.C. Müdürlüğü


CANDAN ALTAY
KKTC MÜDÜR YARDIMCISI

TÜRKİYE İŞ BANKASI A.Ş.
KIBRIS ŞUBELERİ
KARŞILAŞTIRMALI KÂR VE ZARAR CETVELİ

	CARI DÖNEM		ÖNCEKİ DÖNEM	
	Dipnot	(31/12/2016)	(31/12/2015)	(1)
I- FAİZ GELİRLERİ				
A. Kredilerden Alınan Faizler	(1)	148,616,824	122,999,676	
1) TP Kredilerden Alınan Faizler		130,213,567	112,639,206	
a - Kısa Vadeli Kredilerden		94,035,263	76,504,754	
b - Orta ve Uzun Vadeli Kredilerden		19,373,241	16,038,114	
2) YP Kredilerden Alınan Faizler		74,662,022	60,466,640	
a - Kısa Vadeli Kredilerden		35,621,616	35,613,478	
b - Orta ve Uzun Vadeli Kredilerden		3,459,938	3,087,528	
3) Takipteki Alacaklardan Alınan Faizler		32,161,678	32,525,950	
B. Mevduat Murzama Karşılıklarından Alınan Faizler		556,688	520,974	
C. Bankalardan Alınan Faizler		1,913,540	1,645,093	
1) K.K.T.C Merkez Bankasından		11,246,612	5,130,830	
2) Yurtiçi Bankalardan		2,841,437	2,354,229	
3) Yurtdışı Bankalardan				
4) Ters Repo İşlemlerinden Alınan Faizler		8,405,175	2,776,601	
D. Menkul Değerler Cuzdanından Alınan Faizler		5,059,273	3,458,540	
1) Kalkınma Bankası Tahvillerinden		847,482	728,102	
2) Diğer Menkul Kıymetlerden		4,211,791	2,730,438	
E. Diğer Faiz Gelirleri	(3)	183,832	126,007	
II- FAİZ GİDERLERİ	(1)	52,515,117	39,841,595	
A. Mevduata Verilen Faizler		42,497,456	32,522,146	
1) Tasarruf Mevduatına		35,828,363	26,533,950	
2) Resmî Kuruluşlar Mevduatına		184,824	164,361	
3) Ticarî Kuruluşlar Mevduatına		6,422,630	3,028,754	
4) Diğer Kuruluşlar Mevduatına		57,998	2,746,095	
5) Bankalar Mevduatına		3,641	48,986	
B. Döviz Mevduata Verilen Faizler		7,588,511	6,124,142	
1) Tasarruf Mevduatına		6,805,407	5,687,339	
2) Resmî Kuruluşlar Mevduatına		78	122	
3) Ticarî Kuruluşlar Mevduatına		604,804	424,264	
4) Diğer Kuruluşlar Mevduatına		176,295	12,417	
5) Bankalar Mevduatına		1,927		
6) Altın Depo Hesaplarına				
C. Repo İşlemlerine Verilen Faizler				
D. Kullanılan Kredilere Verilen Faizler		2,393,900	1,144,909	
1) K.K.T.C Merkez Bankasına				
2) Yurtiçi Bankalara				
3) Yurtdışı Bankalara		2,393,900	1,144,909	
4) Diğer Kuruluşlara				
E. Çıkarılan Menkul Kıymetlere Verilen Faizler				
F. Diğer Faiz Giderleri	(3)	35,250	50,398	
III- NET FAİZ GELİRİ [I - II]		96,101,707	83,158,081	
IV- FAİZ DIŞI GELİRLER	(1)	1,088,823,461	1,048,863,939	
A. Alınan Ücret ve Komisyonlar		25,432,016	16,952,049	
1) Nakdi Kredilerden		739,550	673,224	
2) Gayri Nakdi Kredilerden		2,229,309	2,030,311	
3) Diğer		22,463,157	14,248,514	
B. Sermaye Piyasası İşlem Kârları				
C. Kambiyo Kârları		1,053,196,691	1,027,925,391	
D. İştirakler ve Bağlı Ortaklıklardan Alınan Kâr Payları(Temettu)				
E. Olağanüstü Gelirler				
F. Diğer Faiz Dışı Gelirler	(3)	10,194,754	3,986,499	
V- FAİZ DIŞI GİDERLER	(1)	1,124,058,727	1,087,259,577	
A. Verilen Ücret ve Komisyonlar		1,608,250	1,106,648	
1) Nakdi Kredilere Verilen				
2) Gayri Nakdi Kredilere Verilen				
3) Diğer		1,608,250	1,106,648	
B. Sermaye Piyasası İşlem Zararları			0	
C. Kambiyo Zararları		1,045,794,681	1,021,557,567	
D. Personel Giderleri		20,225,613	21,809,445	
E. Kıdem Tazminatı Provizyonu				
F. Kira Giderleri		2,707,070	2,740,043	
G. Amortisman Giderleri		2,303,334	1,466,435	
H. Vergi ve Harçlar		342,632	249,480	
I. Olağanüstü Giderler				
J. Takipteki Alacaklar Provizyonu	(2)	24,316,016	15,210,865	
K. Diğer Provizyonlar	(2)	7,510,509	4,642,118	
L. Diğer Faiz Dışı Giderler	(3)	19,250,622	18,476,976	
VI- NET FAİZ DIŞI GELİRLER [IV - V]		-35,235,266	-38,395,638	
VII- VERGİ ÖNCESİ KÂR / ZARAR [III + VI]		60,866,441	44,762,443	
VIII- VERGİ PROVİZYONU		14,325,820	10,416,270	
IX- NET KÂR / ZARAR [VII - VIII]		46,540,621	34,346,173	

KAAN TOKAT
KKTC MÜDÜRÜ

TÜRKİYE İŞ BANKASI A.Ş.
K.K.T.C. Müdürlüğü

CANDAN ALTAY

KKTC MÜDÜR YARDIMCISI

I - BANKA VE MALİ BÜNYE İLE İLGİLİ GENEL DİPNOT VE AÇIKLAMALAR

A. Muhasebe İlkeleri:

1. Hesaplar mal oluş bedeli esasına göre hazırlanmıştır.
2. Amortismanlar aşağıdaki oranlarda ayrılmıştır.

Binalar	%3.03 -4.00
Demirbaş eşya mefruşat	%4 -10 -20 -25
Bilgi işlem ekipmanları	%10 -25
Elektronik cihazlar	%10
Taşıtlar	%15 -25
Özel maliyet bedelleri	%10 -Kira Müddeti

3. Yabancı para cinsinden gerçekleşen işlemler, işlem tarihindeki kurlardan, bilanço tarihindeki yabancı para cinsinden aktif ve pasifler ise yıl sonu kurlarından Türk Lirasına çevrilmiştir.

B. Cari Döneme ilişkin dipnot ve açıklamalar:

1. Bilançonun onaylanarak kesinleştiği tarih verilmelidir.

10.04/2017

2. Banka hakkında genel bilgilere yer verilmelidir.

- a. Türkiye İş Bankası A. Ş. merkezi İş Kuleleri 34330, 4. Levent İstanbul Türkiye'de kayıtlı, hisseleri İstanbul Menkul Kıymetler Borsasına kote edilmiş bir anonim şirket olup, Kuzey Kıbrıs Türk Cumhuriyeti'nde Fasil 113 tahdinde Şirketler Mukayyitliğinde Y.Ş.1 altında kaydı yapılmış ve 39/2001 sayılı KKTC Bankalar Yasası altında Bankacılıkla iştigal eden bir Anonim şirkettir.

Lefkoşa'da 7, Girne'de 2, Gazimağusa'da 3, Güzelyurt'ta 3, ve İskele'de 1 toplam on altı şube olmak üzere Türkiye Cumhuriyeti'ndeki Merkeze bağlı olarak faaliyetlerini sürdürmektedir.

- b. Kuzey Kıbrıs Türk Cumhuriyeti'nde bankayı temsile yetkili ve sorumlu Yönetim merkezi KKTC Müdürlüğü'dür.
- c. KKTC'de bankayı temsile yetkili kişi KKTC Müdürü Kaan Tokat'dır.
- d. Bankanın iç kontrol sisteminin güvenilirliğine dair Banka yönetiminin beyanı tatminkardır.
- e. Bankanın üst düzey yöneticileri sayfa 2'de belirtilmiştir.

3. Eğer varsa muhasebe politikalarında yapılan değişiklikler ve bunun parasal etkileri anlatılmalıdır. Muhasebe politikalarında herhangi bir değişiklik yapılmamıştır.

4. Muhasebenin temel varsayımları olarak nitelenen İşletmenin sürekliliği, dönemsellik ve tutarlılık kavramlarının Banka için geçerliliği hususundaki bağımsız denetim kuruluşu görüşü yer almalıdır. Tamamen uyulmaktadır.

5. Bankada dönem sonuçlarının tespiti ile ilgili olarak uygulanan değerlendirme yöntemlerinde bir değişiklik yapılmışsa bu değişikliğin etkileri açıklanmalıdır. Değerleme yöntemlerinde bir değişiklik yapılmamıştır.

6. Menkul Değerlerin (İştirakler, Bağlı Ortaklıklar, Bağlı Menkul Kıymetler dahil) değerlemesinde kullanılan yöntemlerin aşağıda belirtilen düzene uygun olarak detaylı açıklaması yapılmalıdır.

KKTC Kalkınma Bankası Tahvilleri ve KKTC Merkez Bankası Senetleri elde etme maliyetinden değerlendirilmektedir. KKTC Kalkınma Bankası Tahvilleri ve KKTC Merkez Bankası Senetlerinin faiz reeskontları İç Verim(IRR) yöntemine göre hesaplanmıştır.

Kullanılan amortisman yöntemi, cari dönem içinde yöntemde yapılan değişiklik ve bunun parasal etkisi açıklanmalıdır.

Doğrusal amortisman yöntemi kullanılmaktadır. Cari dönem içinde yöntemde değişiklik yapılmamıştır.

7. Yabancı para işlemlerden dolayı maruz kalınan kur riski ve korunma stratejilerinin nelerden oluştuğu açıklanmalıdır.
Banka kur riskine maruz bırakılmamaktadır. Ancak, oluşabilecek kur riskleri piyasa riski hesaplama esasları kapsamında yer alan kur riski tablosunda izlenmektedir. Böylece kur riski yakından takip edilmektedir.

8. Bilançonun hazırlanmasında esas alınan değerlendirme kuru ile bilanço tarihinden önceki son beş iş günü itibarıyla Bankaca ilan edilen ABD Doları ve STG gişe döviz alış kurlarının dökümü aşağıdaki şekilde yapılmalıdır.

	<u>Cari Dönem</u>	<u>Önceki Dönem</u>
Bilançonun hazırlanmasında esas alınan ABD Doları değerlendirme kuru	3.4900	2.8650
Bundan önceki:		
1. Günün Gişe Döviz Alış Kuru	3.4900	2.8713
2. Günün Gişe Döviz Alış Kuru	3.4845	2.8589
3. Günün Gişe Döviz Alış Kuru	3.5090	2.8582
4. Günün Gişe Döviz Alış Kuru	3.4874	2.8668
5. Günün Gişe Döviz Alış Kuru	3.4735	2.8691

	<u>Cari Dönem</u>	<u>Önceki Dönem</u>
Bilançonun hazırlanmasında esas alınan STG değerlendirme kuru	4.2927	4.2201
Bundan önceki:		
1. Günün Gişe Döviz Alış Kuru	4.2927	4.2573
2. Günün Gişe Döviz Alış Kuru	4.2615	4.2320
3. Günün Gişe Döviz Alış Kuru	4.2859	4.2521
4. Günün Gişe Döviz Alış Kuru	4.2759	4.2810
5. Günün Gişe Döviz Alış Kuru	4.2693	4.2818

9. Aktif değerlerin toplam sigorta tutarları, aşağıdaki şekilde belirtilmelidir.

	<u>Cari Dönem 31.12.2016</u>		
	<u>Defter Değeri</u>	<u>Amortismanı</u>	<u>Sigorta Tutarı</u>
	TL	TL	TL
Aktiflerimiz	22,357,867	11,538,026	18,140,000
Menkuller	9,351,812	5,213,712	7,620,000
Gayri Menkuller	5,753,120	1,532,907	4,640,000
Elden Çıkarılacak Kıymetler	yoktur	yoktur	yoktur
Özel Maliyet Bedelleri	7,252,935	4,791,407	5,880,000

	<u>Önceki Dönem 31.12.2015</u>		
	<u>Defter Değeri</u>	<u>Amortismanı</u>	<u>Sigorta Tutarı</u>
	TL	TL	TL
Aktiflerimiz	21,438,839	9,236,657	14,311,000
Menkuller	8,613,984	4,189,277	5,356,000
Gayri Menkuller	5,753,120	1,322,555	4,630,000
Elden Çıkarılacak Kıymetler	yoktur	yoktur	yoktur
Özel Maliyet Bedelleri	7,071,735	3,724,825	4,325,000

10. Belli bir öneme sahip olan, ancak tutarları tahmin edilmeyen şartta bağlı zararlara ve kazançlara ait bilgiler verilmelidir.

Tahmin edilmeyen tutar yoktur.

11. Bankalarca bilanço tarihinde var olan bir durumla ilgili olarak bilanço tarihinden sonra yeni bir bilgi edinilmesi durumunda, bu durumla bağlantılı olarak güncel açıklama yapılmalıdır. Yoktur

a) Bilanço sonrası hususlar ile ilgili henüz sonuçlandırılmamış işlemler ve bunların mali tablolara etkisi açıklanır. Bu çerçevede, banka bilanço tarihinden sonra ortaya çıkan hususlarda açıklama yapılır.

Bilanço tarihinden sonra mali tabloları etkileyen husus olmamıştır.

b) Kurlarda bilanço tarihinden sonra ortaya çıkan ve açıklanmaması mali tablo kullanıcılarının finansal tablolar üzerinde değerlendirme yapmasını ve karar vermesini etkileyecek önemlilikteki değişikliklerin yabancı para işlemler ile kalemlere ve mali tablolara olan etkisi açıklanır.

Önemli derecede değişiklik olmamıştır.

12. Bilançoyu önemli ölçüde etkileyen ya da bilançonun açık, yorumlanabilir ve anlaşılabilir olması açısından açıklanması gerekli olan diğer hususlar açıklanmalıdır.

Tutarlar aksi belirtilmedikçe Türk Lirası (TL) olarak ifade edilmiştir.

13. Banka Sermaye Yeterliliği Standart Oranı : % 14.39

a) Risk Ağırlıklı Kalemlere İlişkin Bilgiler;

	Risk Ağırlıkları			
	0%	20%	50%	100%
Risk Ağır. Varlık, Yüküm., Gnakdi Kredi				
Bilanço Kalemleri (Net)	719,794,748	48,149	671,183,305	934,341,355
Nakit Değerler	12,796,750			
Merkez Bankasından Alacaklar	201,789,890			
Bankalararası Para Piy.İşl.Alacaklar				
Bankalardan Alacaklar		48,149		230,491,694
Menkul Değerler Cüzdamı	288,865,551			
Mevduat Yasal Karşılıkları	159,236,640			
Ters Repo Alacaklar				
Krediler	55,660,838		669,909,044	685,570,322
Takipteki Alacaklar				
Faiz ve Gelir Tah. Reeskontları	1,445,079		1,274,261	9,661,767
İştirakler ve Bağlı Ortaklıklar				
Bağlı Menkul Değerler				
Elden Çıkarılacak Kıymetler				
Sabit Kıymetler				8,358,313
Diğer Aktifler				259,259
Bilanço Dışı Kalemler	18,109,992		23,021,454	98,626,899
Teminat Mektupları	18,109,992		21,226,202	31,981,113
Akreditifler			1,795,252	
Diğer Gayri Nakdi Krediler, Yükümlülükler				
Taahhütler				65,834,835
Döviz ve Faiz Haddiyle İlgili İşlemler				
Risk Ağırlığı Verilmemiş Hesaplar				810,951
Toplam Risk Ağırlıklı Varlıklar	737,904,740	48,149	694,204,759	1,032,968,254
Piyasa riski+Operasyon riski+Bankanın 11(2)				217,729,788
Çerçevesinde ayırmayı uygun gördüğü sermaye yükümlülükleri				
TOPLAM	0	9,630	347,102,380	1,250,698,042

b) Özkaynak Kalemlerine İlişkin Bilgiler;

	Cari Dönem	Önceki Dönem
1-ANA SERMAYE TOPLAMI	213,937,528	166,546,888
a.Ödenmiş Sermaye	80,000,000	80,000,000
b.Kanuni Yedek Akçeler (Muhtemel Zararlar Karşılığı)	27,051,201	23,616,583
c.İhtiyari ve Fevkalade Yedek Akçeler	62,941,385	32,029,829
d.Hesap Özetinde Yeralan Vergi Provizyonundan Sonraki Dönem Karı ve Geçmiş Yıllar Karı Toplamı	46,540,621	34,346,173
e.Hesap Özetinde Yeralan Dönem Zararı ve Geçmiş Yıllar Zararı Toplamı (-)		
2-KATKI SERMAYE TOPLAMI	15,932,087	13,393,160
a.Genel Karşılık	15,932,087	13,393,160
b.Banka Sabit Kıymet Yeniden Değerleme Fonu		
c.TÜFE'ne göre Hesaplanan Yen.Değ.Tutarı (Yıl İçi)		
d.İst. ve Bağlı Ort.Sab.Kıy.Yen.Değ.Karş.		
e.Alınan Sermaye Benzeri Krediler (Al.sr.benz.krd.kul.kış.ya da kişilere ver.krd.ol.dur.bu satırda ind.yapılır)		
f.Muhtemel Riskler İçin Ayrılan Serbest Karşılıklar		
g.Menkul Değerler Değer Artış Fonu		
3-SERMAYE TOPLAMI (1+2)	229,869,615	179,940,048
4-ORANA ESAS SERMAYE TOPLAMI (tebliğde öngörülen esaslar çerçevesinde)	229,869,615	179,940,048
5-SERMAYEDEN İNDİRİLEN DEĞERLER TOPLAMI	2,595,679	3,445,697
a.Mali İştirakler ve Bağlı Ort.İle Sermayesine Katılan Diğer Mali Ort. İlişkin Tutarlar		
b.Özel Maliyet Bedelleri ve Dağıtımına karar verilen dağıtılmamış kar	2,461,528	3,346,910
c.İlk Tesis Giderleri ve Aktifleştirilmiş Giderler		
d.Peşin Ödenmiş Giderler ve Peşin ödenmiş Vergi (ödediği anda giderleştirilmeyenler)	134,151	98,787
e.İst.lerin, Bağlı Ort.,Serm.Katıl.Điğ.Ort.ve Sabit Kıy.Ray.Değ.Bil.Değ.Alt.ise Arada.Frk.ile 28.Md.ihlalleri		
f.Verilen Sermaye Benzeri Krediler		
g.Serfiye		
h.Tebliğ'in 3 (1) h Fıkrası Uyarınca Kredilerdeki Limit Aşımaları		
6-ÖZKAYNAK (4-(a+c+e+f+h))	229,869,615	179,940,048

c) Sermaye Yeterliliği Standart Oramına İlişkin Özet Bilgi;

	TL, %	TL, %
	Cari Dönem	Önceki Dönem
Toplam Risk Ağırlıklı Varlıklar	1,597,810,052	1,277,229,060
Özkaynak	229,869,615	179,940,048
Özkaynak/RAV (SYSR (%))	% 14.39	% 14.09

(14) Mali tabloları denetleyen Bağımsız Denetim Kuruluşu görüşü (Mevzuata Uygun Olarak) verilmelidir.

- Türkiye İş Bankası A. Ş. merkezi İş Kuleleri 34330, 4. Levent İstanbul Türkiye'de kayıtlı, hisseleri İstanbul Menkul Kıymetler Borsasına kote edilmiş bir anonim şirket olup, Kuzey Kıbrıs Türk Cumhuriyeti'nde Fasil 113 tahdinde Şirketler Mukayyitliğinde Y.Ş.1 altında kaydı yapılmış ve 39/2001 sayılı KKTC Bankalar Yasası altında Bankacılıkla iştigal eden bir Anonim şirkettir. Lefkoşa'da 7, Girne'de 2, Gazimağusa'da 3, Güzelyurt'ta 3, ve İskele'de 1 toplam on altı şube olmak üzere Türkiye Cumhuriyeti'ndeki Merkeze bağlı olarak faaliyetlerini sürdürmektedir.
- Kuzey Kıbrıs Türk Cumhuriyeti'nde bankayı temsile yetkili ve sorumlu Yönetim merkezi KKTC Müdürlüğü'dür.
- KKTC'de bankayı temsile yetkili kişi KKTC Müdürü Kaan Tokat'dır.
- Bankanın iç kontrol sisteminin güvenilirliğine dair Banka yönetiminin beyanı tatminkardır.
- Bankanın üst düzey yöneticileri sayfa 2'de belirtilmiştir. Bankanın yöneticileri ile denetçilerinin nitelikleri Bankalar Yasasının öngördüğü şekildedir.
- KKTC'de şube statüsünde faaliyet gösteren Bankanın sermayesi Türkiye Cumhuriyeti'ndeki Merkezinin tahsis ettiği miktardır. Bankanın sermayesinin %100'ü Türkiye İş Bankası A.Ş'ye aittir.
- Bilanço döneminden sonra Bankanın durumunu etkileyebilecek bilginiz dahilinde herhangi bir önemli değişiklik ve gelişme olmamıştır.
- Mali tablolar ile muhasebe kayıtları arasındaki farklar dipnot II 19 (c)' de belirtilmiştir. Söz konusu farklar muhasebe kayıtlarına zorunlu olarak bilanço tarihinden sonra işlenmiştir.
- Canlı Krediler hesaplarında, Yakın İzlemedeki Krediler muhasebe kayıtlarında ayrı olarak görülmemektedir. Bu krediler Merkezde izlenmekte ve genel karşılık hesaplamalarında dikkate alınmaktadır.
- Kredi Kartı risklerinin büyük bir kısmı Mart 2017 itibariyle şube kayıtlarında izlenmektedir.
- Canlı Krediler içerisinde, Takipteki Alacaklar hesaplarında izlenmesi gereken 274,820 TL tutarında kredi tespit edilmiştir. İlgili tutar 2017 yılında Takipteki Alacaklar hesabına aktarılmıştır.

k. i. İç Sistemlerin Kurulması

İcrai görevi bulunmayan Yönetim Kurulu üyelerinden oluşan iç sistemlerden sorumlu komite kurulmuştur.

Türkiye İş Bankası Bankası A.Ş'nin (Banka) KKTC'de Şube olarak faaliyet göstermesi nedeni ile üye Genel Müdürlükte faaliyet göstermektedir. Bu üyenin nitelikleri, görevleri ve yetkileri KKTC Bankalar Yasası Madde 15(3) altında çıkarılan 'Bankalarda İç Denetim, Risk Yönetimi, İç Kontrol ve Yönetim Sistemleri Tebliği'ne (Tebliğ) uygundur.

Banka KKTC'deki İç Sistemlerini İç Denetim, Uyum ve Risk Yönetimi birimleri altında sürdürmektedir.

Bu birimlerdeki çalışanların nitelikleri Tebliğe uygundur.

İç Sistemler birimleri, faaliyetlerini Bankanın KKTC İç Sistemler Komitesi aracılığıyla Yönetim Kurulu'na bağlı olarak yürütmektedir.

ii. İç Denetim Birimi

İç Denetim, Tebliğe uygun olarak planlanmış, gerçekleştirilmiş ve raporlamalar yerine getirilmiştir.

- Bankanın yapısı ile uyumlu, İç Sistem birimleri oluşturulmuş, faaliyetlere ilişkin strateji ve politikalar ile uygulama usulleri yazılı olarak belirlenmiş, uygulama ve işleyişin etkin kontrolü sağlanmıştır.
- İç Denetim Birimi faaliyetlerini 1 yönetici ve 1 denetçi ile yürütmektedir.
- Kullandırılan krediler uygun risk kategorilerine göre ayrıştırılarak Merkez Bankası'na raporlanmıştır.
- Sorunlu kredilerle ilgili 5 ayrı müşteriye ilişkin bulgular iç denetim tarafından raporlanmıştır.
- Banka, Tebliğ'in uygun gördüğü matriste taşıdığı risk kompozisyonlarını izlemiş ve değerlendirmiştir.
- İç Denetim Birimi, raporlarını, Tebliğe uygun olarak, İç Sistemlerden sorumlu komiteye vermiştir.
- İç Denetim Biriminin 2016 yılında denetim çalışmalarını tamamladığı şubeler için düzenlediği Operasyonel Risk Değerlendirme Raporlarında, 42 farklı kontrol noktası altında 342 aksaklık raporlanmıştır. Raporla değinilen kontrol noktası eksiklikleri ile aksaklıkların hangi seviyede giderildiğine dönük süreç "Bulgu Takibi Uygulaması" aracılığıyla elektronik ortamda izlenmektedir.
- Bankaların Kredileri ile Diğer Alacaklarının Nitelikleri ve Karşılıklar Tebliği'ne göre "donuk alacak" şeklinde tasnif edilmiş olması gereken, bir kısım nakdi kredinin; 31.12.2016 tarihi itibarıyla canlı krediler portföyünde izlendiği İç Denetim Birimi tarafından saptanmıştır.
Bankanın bilişim altyapısında, kredilerin geri ödeme performanslarının otomatik olarak gözden geçirilmesini ve ödemelerini aksatan veya temerrüde düşen nakdi kredilerin tespit edilmesini sağlayan bir izleme sistemi mevcuttur.

iii. Uyum Birimi

Tebliğe uygun olarak faaliyetlerini ve raporlarını yerine getirmiştir. Banka yasal düzenlemelere uyumunun sağlanması açısından gerekli yapı oluşturmuş ve uygun prosedürler uygulamıştır.

- Bilgi sistemlerinin bankanın ölçeği, faaliyetlerinin ve sunulan ürünlerin niteliği ve karmaşıklığı ile uyum sağlanmıştır.
- İletişim yapısı ve iletişim kanalları etkin kullanım ve kontrol altındadır.
- Uyum Birimi faaliyetlerini 1 birim yöneticisi ile yürütmektedir. Tebliğ gereği yasal süre dahilinde personel sayısını yerine getirme çalışmaları devam etmektedir.
- KKTC İç Sistemler Komitesi ile KKTC Şubeleri bağımsız denetçisinin tebliğ gereği yılda iki kez yapmaları gereken görüşmeleri gerçekleştirilmiştir.
- Geçmiş dönemlerde muhtelif borçlar hesabında izlenen kısa vadeli kredilere ait alacak bakiyeleriyle ilgili sistemsel çalışmalar tamamlanmıştır. İlgili hesaplar cari dönemde mevduatlar hesabında izlenmektedir.
- Sızma Testleri Genelgesi uyarınca testler gerçekleştirilmiş ve bulgu tespiti yapılmıştır.
- Acil ve beklenmedik durum planının hazırlama çalışmaları devam etmektedir. Bu plan Genel Müdürlükte mevcuttur.
- Banka Kartları ve Kredi Kartları Yasasına sistemsel uyum çalışmaları büyük oranda tamamlanmıştır. AKİL proje kapsamında sistemsel uyum çalışmaları devam etmektedir.

iv. Risk Yönetimi Birimi

Tebliğ'de belirlenen faaliyetler, sorumluluklar ve raporlar Risk Yönetimi Birimince yerine getirilmektedir.

- Tebliğ'e uygun olarak risklerin tanımlanması, ölçülmesi, izlenmesi, kontrol edilmesi ve planlanması sağlamaktadır.
- Risk Yönetimi Birimi faaliyetlerini 1 birim yöneticisi ile yürütmektedir. Tebliğ gereği yasal süre dahilinde personel sayısını yerine getirme çalışmaları devam etmektedir.
- Banka risk türlerini, kredi riski, piyasa riski, faiz oranı riski, kur riski, likidite riski, operasyonel risk ve mevzuat riski olarak tespit etmiş, ölçmüş ve güncelleştirilmiştir.
- Risk türleri itibarıyla yapılan değerlendirmeler neticesinde, bankanın toplulaştırılmış işsel risk düzeyleri mevzuat ve piyasa riski için "düşük", faiz oranı, kur, likidite ve operasyon riskleri için "makul", kredi riski için ise "yüksek" olarak belirlenmiştir. Söz konusu toplulaştırılmış işsel risklerin beklenen gelişim yönü "değişmeyen" olarak saptanmıştır. "Risk Yönetiminin Etkinliğinin Değerlendirilmesi Hakkında Anket Çalışması" doğrultusunda Risk Yönetimi Sistemlerinin Yeterliliği, matriste yer alan her bir risk türü bazında "güçlü" olarak değerlendirilmiştir.
- Kredi portföyüne, firma derece ve skor dağılımına yönelik analiz çalışmaları gerçekleştirilmiştir.
- Banka standart risk modeli kullanılmaktadır.
- Banka stres testi ve senaryo analizlerini gerçekleştirmiştir.

Banka etkin bir iç kontrol sistemine sahiptir ve İç Sistemler yeterince kullanılır ve bu yönde oluşturulan altyapı ile kullanılan sistemler bankanın bünyesine uygundur.

II - BİLANÇO VE NAZIM HESAPLARA İLİŞKİN DİPNOT VE AÇIKLAMALAR :

i) AKTİF KALEMLERE İLİŞKİN DİPNOT VE AÇIKLAMALAR :

I. Bankalar Hesabına İlişkin Bilgiler ;

a) K. K. T. C. Merkez Bankası Hesabına İlişkin Bilgiler ;

	Cari Dönem		Önceki Dönem	
	TP	YP	TP	YP
Vadesiz Serbest Hesap	53,550,839	148,239,051	32,989,798	66,286,071
Vadeli Serbest Hesap (BPP işlemi)				
Bloke Tutar				
TOPLAM	53,550,839	148,239,051	32,989,798	66,286,071

b) Yurtdışı Bankalar Hesabına İlişkin Bilgiler ;

	Serbest Tutar		Serbest Olmayan Tutar	
	Cari Dönem	Önceki Dönem	Cari Dönem	Önceki Dönem
Türkiye	230,479,091	96,292,611		
AB Ülkeleri	60,752	524,425		
ABD , Kanada				
OECD Ülkeleri *				
Kıyı Bankacılığı Bölgeleri				
Diğer				
TOPLAM	230,539,843	96,817,036		

* Türkiye , AB ülkeleri , ABD ve Kanada dışındaki OECD ülkeleri

c) Ters Repo İşlemlerinden Alacaklar Hesabına İlişkin Bilgiler ; Ters Repo işlemi yoktur.

	Cari Dönem		Önceki Dönem	
	TP	YP	TP	YP
Yurtiçi İşlemlerden				
KKTC Merkez Bankası				
Bankalar				
Diğer Mali Kurum ve Kuruluşlar				
Diğer Kurum ve Kuruluşlar				
Gerçek Kişiler				
Yurtdışı İşlemlerden				
Merkez Bankaları				
Bankalar				
Diğer Mali Kurum ve Kuruluşlar				
Diğer Kurum ve Kuruluşlar				
Gerçek Kişiler				
TOPLAM				

2. Menkul Değerler Cüzdanına İlişkin Bilgiler ;

a) i - Menkul değerler cüzdanı bakiyesinin 0 (Sıfır) TL tutarındaki bölümü, menkul değerler değer artış hesabından meydana gelmektedir.

ii - Borsa değerleri elde etme maliyetinden yüksek olan hisse senetlerinden, bilançoda elde etme maliyeti ile gösterilenlerin borsa değeri 0 (Sıfır) TL , borsa değeri ile gösterilenlerin elde etme maliyeti 0 (Sıfır) TL'dir.

iii - Menkul değerler cüzdanı ile bağlı menkul kıymetlerin toplam bakiyesinin 33,472,951 TL tutarındaki bölümünü yasal yükümlülükler dolayısıyla tutulan menkul değerler meydana getirmektedir.

b) Menkul Değerlerin Türlerine İlişkin Bilgiler ;

Menkul Değer Türü	Cari Dönem		Önceki Dönem	
	TP	YP	TP	YP
KKTC Kalkınma Bankası Tahvilleri	12,620,873	20,852,078	10,942,681	14,121,177
TC Hazine Bonoları				
TC Devlet Tahvilleri				
Diğer OECD Ülkeleri Tahvil ve Bonoları				
Diğer Ülke Tahvil ve Bonoları				
Diğer(KKTC Merkez Bankası Senetleri)	100,000,000	155,392,600	50,000,000	70,365,750
TOPLAM	112,620,873	176,244,678	60,942,681	84,486,927

3. Krediler Hesabına İlişkin Bilgiler ;

a) Bankaların ortaklarına ve mensuplarına verilen her çeşit kredi veya avansın bakiyesine ilişkin bilgiler;

	Cari Dönem		Önceki Dönem	
	Nakdi	Gayrinakdi	Nakdi	Gayrinakdi
Banka Ortaklarına Verilen Doğrudan Krediler				
Tüzel Kişi Ortaklara Verilen Krediler				
Gerçek Kişi Ortaklara Verilen Krediler				
Banka Ortaklarına Verilen Dolaylı Krediler				
Banka Mensuplarına Verilen Krediler	3,303,586		2,155,751	
TOPLAM	3,303,586		2,155,751	

b) Birinci ve ikinci grup krediler , diğer alacaklar ile yeniden yapılandırılan ya da yeni bir itfa planına bağlanan krediler ve diğer alacaklara ilişkin bilgiler :

Nakdi Krediler	Standart Nitelikli Krediler ve Diğer Alacaklar		Yakın İzlemedeki Krediler ve Diğer Alacaklar	
	Krediler ve Diğer Alacaklar	Yeniden Yapılandırılan ya da Yeni Bir İtfa Planına	Krediler ve Diğer Alacaklar	Yeniden Yapılandırılan ya da Yeni Bir İtfa Planına
İskonto ve İştirak Senetleri	1,680,584			
İhracat Kredileri	400,000			
İthalat Kredileri				
İhracat Garantili Yatırım Kredileri				
Diğer Yatırım Kredileri				
İşletme Kredileri	740,340,593			
İhtisas Kredileri				
Fon Kaynaklı Krediler				
Tüketici Kredileri	527,159,448			
Kredi Kartları	61,017,550			
Müşteri Adına Menkul Değer Alım Kredileri				
KKTC Merkez Bankası Kaynaklı Krediler				
KKTC Merkez Bankası Aracılığı ile Kul. Krediler				
Diğer Krediler	80,542,029			
TOPLAM	1,411,140,204			

c) Kredilerin kullanıcılara göre dağılımı :

	Cari Dönem	Önceki Dönem
Kamu	3,055,955	1,963,650
Özel	1,408,084,249	1,227,359,638
TOPLAM	1,411,140,204	1,229,323,288

d) Yurtiçi ve Yurtdışı kredilerin dağılımı :

	Cari Dönem	Önceki Dönem
Yurtiçi Krediler	1,409,330,792	1,229,124,522
Yurtdışı Krediler	1,809,412	198,766
TOPLAM	1,411,140,204	1,229,323,288

e) Bağlı Ortaklık ve İştiraklere verilen krediler ; Bağlı Ortaklık ve İştirak yoktur.

	Cari Dönem	Önceki Dönem
Bağlı Ortaklık ve İştiraklere Verilen Doğrudan Krediler		
Bağlı Ortaklık ve İştiraklere Verilen Dolaylı Krediler		
TOPLAM		

f) Bankanın ilk büyük 100 nakdi kredi müşterisinden olan alacağıın toplam nakdi krediler portföyü içindeki payı % 36.43 dür. Bankanın nakdi krediler portföyünün %50'sini oluşturan nakdi kredi müşteri sayısı 323 'dür.

g) Bankanın ilk büyük 100 gayrinakdi kredi müşterisinden olan alacağıın toplam gayrinakdi krediler portföyü içindeki payı % 91.27 'dir. Bankanın gayrinakdi kredi portföyünün %50'sini oluşturan gayrinakdi kredi müşteri sayısı 14 'dür.

h) Bankanın ilk büyük 100 kredi müşterisinden olan nakdi ve gayrinakdi alacak tutarının toplam bilanço içi ve bilanço dışı varlıklar içindeki payı %24.31 'dir. Bankanın nakdi ve gayrinakdi kredi portföyünün % 50'sini oluşturan müşteri sayısı 252'dür.

4. Takipdeki Alacaklar Hesabına İlişkin Bilgiler ;

a) Toplam donuk alacak hareketlerine ilişkin bilgiler ;

	III. Grup	IV. Grup	V. Grup
	Tahsil İmkânı Sınırlı Krediler ve Diğer	Tahsili Şüpheli Krediler ve Diğer Alacaklar	Zarar Nitelikli Krediler ve Diğer Alacaklar
Önceki Dönem Sonu Bakiyesi	3,612,433	7,804,790	21,038,351
Dönem İçinde İntikal (+)	25,130,901	109,556	25,559
Diğer Donuk Alacak Hesaplarından Giriş (+)		25,910,367	13,579,203
Diğer Donuk Alacak Hesaplarına Çıkış (-)	-25,910,367	-13,579,203	
Dönem İçinde Tahsilat (-)	-653,021	-837,476	-4,821,876
Aktiften Silinen (-)		-63	-29,542
Dönem Sonu Bakiyesi	2,179,946	19,407,971	29,791,695
Özel Karşılık (-)	-2,179,946	-19,407,971	-29,791,695
Bilançodaki Net Bakiyesi	0	0	0

b) Yabancı Para olarak kullanılan kredilerden kaynaklanan donuk alacaklara ilişkin bilgiler ;

	III. Grup	IV. Grup	V. Grup
	Tahsil İmkânı Sınırlı Krediler ve Diğer	Tahsil Şüpheli Krediler ve Diğer Alacaklar	Zarar Nitelikli Krediler ve Diğer Alacaklar
Cari Dönem:			
Dönem Sonu Bakiyesi			
Özel Karşılık (-)			
Bilançodaki Net Bakiyesi			
Önceki Dönem:			
Dönem Sonu Bakiyesi			
Özel Karşılık (-)			
Bilançodaki Net Bakiyesi			

Donuk alacaklar TL olarak izlendiğinden yabancı para donuk alacak bulunmamaktadır.

c) Zarar Niteliğindeki Kredilerin ve Diğer Alacakların teminat gruplarına göre ayrımı ve ayrılan karşılıklar ;

Teminat Grubu	Kredi Tutarı	Ayrılan Özel Karşılık
Teminatsız	22,271,135	22,271,135
I Grup Teminatl		
II Grup Teminatl	6,709,360	6,709,360
III Grup Teminatl	811,200	811,200
IV Grup Teminatl		
TOPLAM	29,791,695	29,791,695

d) Zarar Niteliğindeki Krediler ve Diğer Alacaklar için tasfiye politikasının ana hatları açıklanmalıdır.

Yazılı ihbarları müteakiben alacaklar hukuk müşavirlerine aktarılmaktadır. Yasal hükme göre tahsilat yapılmaktadır.

5. Muhtelif Alacaklar kaleminde yer alan aktiflerin vadeli satışından doğan alacaklara ilişkin bilgiler;

Vadeli satışından doğan alacak yoktur.

	Cari Dönem	Önceki Dönem
İştirakler, Bağlı Ortaklıklar ve Birlikte Kontrol Edilen Ortaklıkların Satışından		
Gayrimenkul Satışından		
Diğer Varlıkların Satışından		

6. İştirakler ve Bağlı Ortaklıklara ilişkin bilgiler ;

a) İştirakler ve bağlı ortaklıklar hesabının 0 (Sıfır) TL tutarındaki kısmı bu aktiflerin borsa fiyatı ile değerlendirilmesi sonucu oluşan değer artışından meydana gelmiştir.

b) İştirakler ve Bağlı Ortaklıklar ile ilgili sektör bilgileri ve kayıtlı tutarlar ; İştirak ve Bağlı Ortaklık bulunmamaktadır.

	İştirakler		Bağlı Ortaklıklar	
	Cari Dönem	Önceki Dönem	Cari Dönem	Önceki Dönem
Bankalar				
Sigorta Şirketleri				
Finansman Şirketleri				
Diğer Mali İştirakler				
Mali Olmayan İştirakler ve Bağlı Ortaklıklar				

c) İştirakler ve Bağlı Ortaklıklar pay oranları ; İştirak ve Bağlı Ortaklık bulunmamaktadır.

Ünvanı	Adres (İlçe - Şehir / Ülke)	Bankanın Pay Oranı - Farklıysa Oy Oranı (%)	Banka Risk Grubu Pay Oranı (%)	Son Net Dönem Karı	Piyasa veya Borsa Değeri

d) Borsaya kote edilen İştirakler ; İştirak yoktur.

	Cari Dönem	Önceki Dönem
Yurtiçi Borsalara Kote Edilenler		
Yurtdışı Borsalara Kote Edilenler		

e) Borsaya kote edilen Bağlı Ortaklıklar ; Bağlı Ortaklık yoktur.

	Cari Dönem	Önceki Dönem
Yurtiçi Borsalara Kote Edilenler		
Yurtdışı Borsalara Kote Edilenler		

f) İştirakler ve Bağlı Ortaklıklarda içsel kaynaklardan yapılan sermaye artırımını nedeniyle elde edilen bedelsiz hisse senedi tutarları ; Yoktur

Edinilen Bedelsiz Hisse	Cari Dönem	Önceki Dönem
İştirakler		
Bağlı Ortaklıklar		

g) İştirakler ve Bağlı Ortaklıklarla ilgili banka alacak ve borç tutarlar ; Yoktur

	Mali İştirak ve Bağlı Ortaklıklar	Mali Olmayan İştirak ve Bağlı Ortaklıklar
	TUTAR	TUTAR
ALACAKLAR		
- Bankalar ve Diğer Mali Kurumlar		
- Tahvil ve Benzeri Menkul Kıymetler		
- Krediler (Tasfiye olunacak alacaklar dahil)		
- Faiz ve Gelir Tahakkuk Reeskontları		
- Finansal Kiralama Alacakları (NET) (*)		
- Muhtelif Alacaklar		
BORÇLAR		
- Mevduat		
- Kullanılan Krediler		
- Çıkarılan Menkul Kıymetler		
- Faiz ve Gider Reeskontları		
- Finansal Kiralama Borçları		
- Muhtelif Borçlar		
GAYRİ NAKDİ KREDİLER		

7. Bağlı Menkul Değerlere İlişkin Bilgiler ; Bağlı Menkul Değer bulunmamaktadır.

	Cari Dönem	Önceki Dönem
1 - Borçlanma Senetleri		
2 - Repo İşlemlerine Konu Olan		
3 - Diğer		
4 - Değer Azalma Karşılığı		
TOPLAM		

8. a) Sabit Kıymetlere İlişkin Bilgiler ;

	Gayrimenkul	Araçlar	Diğer Sabit Kıymetler	Toplam
Önceki Dönem Sonu :				
Maliyet	5,753,120	775,095	14,910,624	21,438,839
Birikmiş Amortismanlar (-)	-1,322,556	-190,202	-7,723,899	-9,236,657
Net Defter Değeri	4,430,564	584,893	7,186,725	12,202,182
Cari Dönem Sonu :				
Dönem Başı Net Defter Değeri	4,430,564	584,893	7,186,725	12,202,182
İktisap Edilenler	0	86,305	835,180	921,485
Elden Çıkarılanlar (-)			-492	-492
Ekonomik Kıymetin Değer Düşüşü / Artışı				
Amortismanın Değer Düşüşü / Artışı				
Amortisman Bedeli (-)	-210,352	-137,840	-1,955,142	-2,303,334
Yurtdışı İştirak Kaynak. Net Kur Farkları (-)				
Kapanış Net Defter Değeri	4,220,212	533,358	6,066,271	10,819,841

b) Bankalar Yasasına göre alacaklar karşılığında edinilen ve elden çıkarılacak kıymetlerin tutarı 0 (sıfır) TL'dir.

9. Diğer Aktiflere İlişkin Bilgiler ;

a) Bilançonun diğer aktifler kalemi , bilanço toplamının (Bilanço dışı taahhütler hariç) % 10'unu aşıyorsa , bunların en az % 20'sini oluşturan alt hesapların isim ve tutarları açıklanır; Diğer Aktifler %10'unu aşmamaktadır.

b) Peşin ödenen gider, vergi ve benzeri işlemlere ilişkin bilgiler ilaveten ayrıca açıklanır.

	TL
Peşin ödenen kiralar	131,586
Peşin ödenen diğer	2,565
	<u>134,151</u>

ii) PASİF KALEMLERE İLİŞKİN DİPNOT VE AÇIKLAMALAR :

10. Mevduata İlişkin Bilgiler :

a) Mevduatın Vade Yapısına İlişkin Bilgiler :

Cari Dönem -2016	Vadesiz	7 Gün İhbarlı	1 Ay	3 Ay	6 Ay	1 Yıl	1 Yıl ve Üstü
Yurtiçinde Yerleşik Kişiler	432.407.929		570.106.117	571.143.655	79.496.982	37.344.661	
1) Tasarruf Mevduatı	122.645.175		196.269.074	258.630.355	17.917.385	6.507.493	
2) Resmî, Ticari ve Diğer Kur. Mev.	58.128.347		14.037.908	36.704.856	29.035.132	7.498	
3) Döviz Mevduat Hesabı (Tasarruf)	170.692.042		345.729.268	244.842.963	18.213.157	21.076.109	
4) Resmî, Ticari ve Diğer Kur. Mev. (Döviz)	80.942.365		14.069.867	30.965.481	14.331.308	9.753.561	
Yurtdışında Yerleşik Kişiler	32.533.197		33.401.765	43.548.802	1.555.301	3.912.783	
1) Tasarruf Mevduatı	13.299.331		7.859.096	4.644.591	56.366	1.274.944	
2) Resmî, Ticari ve Diğer Kur. Mev.	1.618.718		762.730	5.185.370	100.572	0	
3) Döviz Mevduat Hesabı (Tasarruf)	15.679.601		21.917.416	27.051.407	1.136.214	2.637.839	
4) Resmî, Ticari ve Diğer Kur. Mev. (Döviz)	1.935.547		2.862.523	6.667.434	262.149		
Bankalararası Mevduat	5.325.078		0		14.527		
Yurtiçi Bankalar	5.325.078						
Yurtdışı Bankalar					14.527		
Off- Shore Bankalar							
Diğer							
TOPLAM	470.266.204		603.507.882	614.692.457	81.066.810	41.257.444	

Önceki Dönem-2015	Vadesiz	7 Gün İhbarlı	1 Ay	3 Ay	6 Ay	1 Yıl	1 Yıl ve Üstü
Yurtiçinde Yerleşik Kişiler	377.319.168		555.483.218	346.358.701	34.144.789	29.870.396	
1) Tasarruf Mevduatı	87.816.023		188.763.674	168.127.597	14.894.384	6.138.049	
2) Resmî, Ticari ve Diğer Kur. Mev.	64.178.004		16.180.573	18.709.878	2.769.702	7.122	
3) Döviz Mevduat Hesabı (Tasarruf)	130.062.878		339.766.223	139.492.293	10.636.376	22.235.444	
4) Resmî, Ticari ve Diğer Kur. Mev. (Döviz)	95.262.263		10.772.748	20.028.933	5.844.327	1.489.781	
Yurtdışında Yerleşik Kişiler	27.716.680		23.543.193	33.749.740	810.982	2.926.111	
1) Tasarruf Mevduatı	10.236.261		6.319.613	6.343.863	52.895	83.355	
2) Resmî, Ticari ve Diğer Kur. Mev.	843.340		8.843	16.125			
3) Döviz Mevduat Hesabı (Tasarruf)	16.252.098		17.056.934	27.389.752	545.683	2.842.756	
4) Resmî, Ticari ve Diğer Kur. Mev. (Döviz)	384.981		157.803		212.404		
Bankalararası Mevduat	136.773		1.000.000		12.270		
Yurtiçi Bankalar	136.773		1.000.000				
Yurtdışı Bankalar					12.270		
Off- Shore Bankalar							
Diğer							
TOPLAM	405.172.621		580.026.411	380.108.441	34.968.041	32.796.507	

b) Mevduat Sigortası Kapsamında Bulunan Tasarruf Mevduatına İlişkin Bilgiler :

Tasarruf Mevduatı	Cari Dönem		Önceki Dönem	
	TP	YP	TP	YP
Tasarruf Mevduatı	628.621.612	868.950.815	488.775.714	706.280.437
Tasarruf Mevduatı Niteliğine Haiz Diğer Kuruluşlar Mevduatı	367.599	228.888	181.603	118.161
TOPLAM	628.989.211	869.179.703	488.957.317	706.398.598

32/2009 Sayılı yasanın 11.(4) maddesi kapsamındaki mevduatlar toplamı TL 482.198 ve YP 25.201 olup tasarruf mevduatından düşülmüştür.

11) Repo İşlemlerinden Sağlanan Fonlara İlişkin Bilgiler : Repo işleminden sağlanan fon yoktur.

	Cari Dönem		Önceki Dönem	
	TP	YP	TP	YP
Yurtiçi İşlemlerden				
Mali Kurum ve Kuruluşlar				
Diğer Kurum ve Kuruluşlar				
Gerçek Kişiler				
Yurtdışı İşlemlerden				
Mali Kurum ve Kuruluşlar				
Diğer Kurum ve Kuruluşlar				
Gerçek Kişiler				

12. a) Alınan Kredilere İlişkin Bilgiler ;

	Cari Dönem		Önceki Dönem	
	TP	YP	TP	YP
Kısa Vadeli	400,000	213,389,603	317,499	63,444,827
Orta ve Uzun Vadeli				

b) Bankaların yükümlülüklerinin yoğunlaştığı alanlara ilişkin ilave açıklamalar, fon sağlayan müşteriler ve sektör grupları esas alınarak yapılmalıdır.

Alınan kredilerin TP bakiyesi Türkiye İhracat Kredi Bankası A.Ş. ile YP bakiyesi Bankanın yurt dışı merkezi ile olan bakiyelerdir.

13. Fonlara İlişkin Açıklamalar ; Fon yoktur.

a) Cari Dönem

Vade Yapısı		Faiz Yapısı		Para Cinsi			
Kısa	Orta ve Uzun	Sabit	Değişken	EURO	USD	TL	Diğer

b) Önceki Dönem

Vade Yapısı		Faiz Yapısı		Para Cinsi			
Kısa	Orta ve Uzun	Sabit	Değişken	EURO	USD	TL	Diğer

14. Çıkarılan Menkul Değerlerin Vade Yapısı, Faiz Yapısı ve Para Cinsine İlişkin Açıklamalar ;

Çıkarılan Menkul Değer yoktur.

a) Cari Dönem

Vade Yapısı		Faiz Yapısı		Para Cinsi			
Kısa	Orta ve Uzun	Sabit	Değişken	EURO	USD	TL	Diğer

b) Önceki Dönem

Vade Yapısı		Faiz Yapısı		Para Cinsi			
Kısa	Orta ve Uzun	Sabit	Değişken	EURO	USD	TL	Diğer

15. a) Muhtelif Borçlara İlişkin Açıklamalar ;

	Cari Dönem	Önceki Dönem
Alınan Nakdi Teminatların Tutarı	281,233	272,444

b) Alınan nakdi teminatların niteliği açıklanır.

Kıralık Kasalar	TL
Diğer	43,510
	<u>237,723</u>
	<u>281,233</u>

16. Diğer Pasiflere İlişkin Bilgiler ;

Bilançonun diğer pasifler kalemi , bilanço toplamının (Bilanço dışı taahhütler hariç) % 10'unu aşyorsa , bunların en az % 20'sini oluşturan alt hesapların isim ve tutarları ; Bilanço'nun %10'unu aşmamaktadır.

17. Özkaynaklara İlişkin Bilgiler ;

a) Ödenmiş sermayenin gösterimi ;

Şubenin ödenmiş sermayesi 80,000,000 TL'dir. Sermayenin hisse senedi karşılığı bulunmamaktadır.

	Cari Dönem	Önceki Dönem
Hisse Senedi Karşılığı		
İmtiyazlı Hisse Senedi Karşılığı		

b) Ödenmiş sermaye tutarı, bankada kayıtlı sermaye sisteminin uygulanıp uygulanmadığı hususunun açıklanması ve bu sistem uygulanıyor ise kayıtlı sermaye tavanı ; Genel Müdürlüğün tahsis ettiği sermayedir.

Sermaye Sistemi	Ödenmiş Sermaye	Tavan

c) Cari dönem içinde yapılan sermaye artırımları ve kaynakları ile artırılan sermaye payına ilişkin diğer bilgiler ; Sermaye artırım yapılmamıştır.

Artırım Tarihi	Artırım Tutarı	Nakit	Yedekler	Yeniden Değerleme Değer Artış Fonu

d) Cari dönem içinde yeniden değerlendirme fonlarından sermayeye ilave edilen kısma ilişkin bilgiler ; yoktur

Duran Varlıklar Yeniden Değerleme	İştirakler Değer Artışı	Gayrimenkul Satış Karı	İştirak Satış Karı	Özel Maliyet Bedelleri	Y. D. F.

e) Sermayede ve/veya oy hakkında %10 ve bunun üzerinde paya sahip kişi ve kuruluşlara ilişkin açıklamalar ; Şube statüsünde olan Bankanın sermayesinin %100'ü Türkiye İş Bankası A.Ş.'ye aittir.

Ad Soyad / Ticari Ünvan	Pay Tutarları	Pay Oranları	Ödenmiş Paylar	Ödenmemiş Paylar
Türkiye İş Bankası A.Ş.	80,000,000	100%	80,000,000	-

f) Son mali yılın ve onu takip eden ara dönemin sonuna kadar olan sermaye taahhütleri, bu taahhütlerin genel amacı ve bu taahhütler için gerekli tahmini kaynaklar belirtilir. Sermaye taahhüdü yoktur.

g) Sermayeyi temsil eden hisse senetlerine tanınan imtiyazlara ilişkin özet bilgiler. İmtiyazlı hisse senedi yoktur.

18. Menkul Değerler Değer Artış Fonuna İlişkin Bilgiler ; Yoktur

	Cari Dönem		Önceki Dönem	
	TP	YP	TP	YP
İştirakler ve Bağlı Ortaklıklardan				
Bağlı Menkul Kıymetlerden				

19. a) Likidite riski, uzun vadeli varlıkların kısa vadeli kaynaklara fonlanmasının bir sonucu olarak ortaya çıkabilmektedir. Banka'da likidite riskinin yönetimi; "Aktif Pasif Yönetimi Riski Politikası" doğrultusunda, bilanço yönetimine ilişkin stratejiler ile yasal yükümlülüklerin gerekleri de dikkate alınarak gerçekleştirilmektedir.

Banka'nın başlıca fon kaynağını mevduat oluşturmaktadır. Piyasa koşulları gereği ortalama mevduat vadesinin varlıklara kıyasla daha kısa olmasına karşın, geniş şube ağı ve istikrarlı çekirdek mevduat tabanı Banka'nın temininde en önemli güvencelerinden birini teşkil etmektedir. Ortaya çıkabilecek likidite ihtiyacının eksiksiz giderilmesine yönelik tedbirler alınmakta ve likit değerlerin muhafaza edilmesine özen gösterilmektedir.

b) Banka, ödemelerin, varlık ve yükümlülükler ile faiz oranlarının uyumlu olup olmadığını günlük ve işlem bazında ölçmekte ve yakından takip etmektedir.

c) Banka'nın KKTC'de şube olarak faaliyet göstermesi nedeni ile, herhangi bir ihtiyacı sermaye artırımını veya bankalar mevduatı şeklinde hemen karşılanabilecek durumdadır.

d) Aktif ve Pasif kalemlerin kalan vadelerine göre gösterimi ;

Cari Dönem	Vadesiz	1 - 3 Ay	3 - 6 Ay	6 - 12 Ay	1 Yıl ve Üzeri	Toplam
Varlıklar						
Nakit Değerler (Kasa,Efektif Deposu, Yoldaki Paralar,Satın Alınan Çekler) ve KKTC Merkez Bankası	214,586,640					214,586,640
Bankalardan Alacaklar	182,990,456	47,549,387				230,539,843
Menkul Değerler		255,406,241	32,763,830	695,480		288,865,551
Krediler		39,847,701	97,598,000	230,729,461	1,042,965,042	1,411,140,204
Bağlı Menkul Değerler						
Diğer Varlıklar	255,966	4,150,215	1,461,654	1,890,702	5,826,931	183,641,949
Toplam Varlıklar	397,833,062	346,953,544	131,823,484	233,315,643	1,048,791,973	2,328,774,187
Yükümlülükler						
Bankalararası Mevduat	5,325,078	14,527				5,339,605
Diğer Mevduat	464,941,126	1,305,607,065	16,066,001	18,837,000		1,805,451,192
Diğer Mali Kuruluşlar, Sağ. Fonlar						
İhraç Edilen Menkul Değerler						
Muhtelif Borçlar	38,788,762					38,788,762
Diğer Yükümlülükler	242,821,856	6,308,717	2,625,210	10,905,638		479,194,628
Toplam Yükümlülükler	751,876,822	1,311,930,309	18,691,211	29,742,638		2,328,774,187
Net Likidite Açığı	-354,043,760	-964,976,765	113,132,273	203,573,005	1,048,791,973	
Önceki Dönem						
Toplam Aktifler	213,513,594	246,858,153	118,037,473	240,143,455	777,145,728	1,727,250,257
Toplam Yükümlülükler	514,968,207	1,001,519,603	13,820,843	26,949,019		1,727,250,257
Net Likidite Açığı	-301,454,613	-754,661,450	104,216,630	213,194,436	777,145,728	

Yukardaki tabloda Mevduat Yasal Karşılıkları ve Sabit Kıymetler Diğer Varlıklar "Toplam" sütununa, Faiz ve Gelir Tahakkukları Reeskontları, Muhtelif Alacaklar ve Diğer Aktifler ise diğer varlıklar satırında vade dilimlerine göre dağıtılmıştır. Takipteki Alacaklar (Net) Diğer Varlıklar satırında vadesiz dilimde yer almaktadır. Pasifte yer alan Alınan Krediler, Faiz ve Gider Reeskontları, Ödenecek Vergi Resim Harç ve Primler, Genel Kredi Karşılıkları, Vergi Karşılığı, Diğer Karşılıklar, İthalat Transfer Emirleri ve Diğer Pasifler Diğer Yükümlülükler satırında vade dilimlerine göre dağıtılmıştır. Özkaynaklar ve Dönem Kârı ise Diğer Yükümlülükler "Toplam" sütununa ilave edilmiştir.

e) Belirtilmesine gerek duyulan diğer hususlara ilişkin dipnotlar.

i. Hesaplar ile muhasebe kayıtları arasındaki farklar:

Aşağıda belirtilen işlemler muhasebe kayıtlarına bilanço tarihinden sonra işlenmiştir.

2016 yılına ait düzeltmeler

Diğer Aktifler hesabına azalış, Vergi Karşılığı hesabına azalış

2016

TL

1,087,064

iii) NAZIM HESAPLARA İLİŞKİN DİPNOT VE AÇIKLAMALAR :

1. Bankanın, bilanço dışı yükümlülüklerinin özellikle yoğunlaştığı alanlar varsa bunlar belirtilir. Bu açıklamalar bankanın durumuna göre, müşteri veya sektör bazında, coğrafi bölge ayrımı ise yurtdışındaki değişik ülke grupları'na göre yapılabilir. Müşteriler, kamu kurum ve kuruluşları, ticari, sanayi ve hizmet işletmeleri şeklinde sınıflandırılabilir.

Bankanın bilanço dışı yükümlülükleri yurtiçi, özel sektör ticari işletmelere yoğunlaşmıştır.

2. a) Gayrinakdi Kredilerin Toplam Tutarı ;

	Cari Dönem	Önceki Dönem
Nakit Kredi Teminine Yönelik Açılan Gayrinakdi Krediler		
1 Yıl veya daha az vadeli		
1 Yılda daha uzun vadeli		
Diğer Gayrinakdi Krediler	146,225,118	111,389,040
TOPLAM	146,225,118	111,389,040

b) Gayrinakdi Kredilere İlişkin Bilgiler ;

	Cari Dönem		Önceki Dönem	
	TP	YP	TP	YP
Gayrinakdi Krediler				
Teminat Mektupları	57,333,537	85,301,076	48,171,128	60,898,168
Aval ve Kabul Kredileri				
Akreditifler	224,081	3,366,424	131,429	2,188,315
Cirolar				
Menkul Kıymet İhracında Satın Alınan Garantilerimizden				
Diğer Garanti ve Kefaletler				
TOPLAM	57,557,618	88,667,500	48,302,557	63,086,483

3. Taahhütlere İlişkin Bilgiler ;

	Cari Dönem	Önceki Dönem
Cayılamaz Taahhütler	158,450,795	66,311,500
Cayılabilir Taahhütler		
TOPLAM	158,450,795	66,311,500

4. Döviz ve Faiz Haddi ile İlgili İşlemlere İlişkin Bilgiler ; Yoktur.

	Cari Dönem	Önceki Dönem
Vadeli Döviz Alım - Satım İşlemleri		
Para ve Faiz SWAP İşlemleri		
Para ve Faiz Opsiyonları		
Futures Para İşlemleri		
Futures Faiz Alım - Satım İşlemleri		
Diğer		
TOPLAM		

III - KAR VE ZARAR CETVELİNE İLİŞKİN DİPNOT VE AÇIKLAMALAR :

1. a) İştirakler ve Bağlı Ortaklıklardan alınan faiz ve komisyon gelirlerine ilişkin bilgiler ;Yoktur.

	Cari Dönem	Önceki Dönem
İştirak ve Bağlı Ortaklıklardan Alınan Faizler		
İştirak ve Bağlı Ortaklıklardan Alınan Ücret ve Komisyonlar		

b) İştirakler ve Bağlı Ortaklıklara verilen faiz ve komisyon giderlerine ilişkin bilgiler ;Yoktur.

	Cari Dönem	Önceki Dönem
İştirak ve Bağlı Ortaklıklardan Verilen Faizler		
İştirak ve Bağlı Ortaklıklardan Verilen Ücret ve Komisyonlar		

c) Ters Repo işlemlerinden alınan faizler ; Yoktur.

	Cari Dönem		Önceki Dönem	
	TP	YP	TP	YP
Ters Repo İşlemlerinden Alınan Faizler				

d) Repo işlemlerine verilen faizler ;Yoktur.

	Cari Dönem		Önceki Dönem	
	TP	YP	TP	YP
Repo İşlemlerine Verilen Faizler				

2. Bankaların kredi ve diğer alacaklarına ilişkin karşılık giderleri ;

	Cari Dönem	Önceki Dönem
Kredi ve Diğer Alacaklara İlişkin Özel Karşılıklar	24,316,016	15,210,865
Teminatsız	24,316,016	15,210,865
Diğer Gruplar		
Genel Karşılık Giderleri	5,954,435	2,893,389
Menkul Değerler Değer Düşüklüğü Giderleri		
Değer Düşüş Karşılığı Giderleri *		
Diğer	1,556,074	1,748,729

* İştirakler, bağlı ortaklıklar ve vadeye kadar elde tutulacak menkul değerler değer düşüş karşılığı giderleri

3. I, II, IV ve V no.lu gelir ve gider grubunda yer alan diğer kalemlerin, grup toplamının %10'unu aşması halinde bu kalemlerin en az %20'sini oluşturan alt hesapların dökümü verilmelidir.

I, II, IV ve V no.lu gelir ve gider grubunda yer alan diğer kalemler, grup toplamının %10'unu aşmamaktadır.

4. Belirtilmesine gerek duyulan diğer hususlara ilişkin dipnot / dipnotlar verilmelidir. Yoktur

TÜRKİYE İŞ BANKASI A.Ş.-KIBRIS ŞUBELERİ

ÖZKAYNAKLAR DEĞİŞİM TABLOSU

ÖZKAYNAKLAR KALEMLERİNDEKİ HAREKETLER

	Odenmiş Sermaye	Kanuni Yedek Akçe	Hisse Senedi İhraç Primleri	Diğer kanuni Yedek akçeler	İhtiyari Yedek akçe	Banka sabit Kıymet Yeniden Değer. Fonu	İştirakler, Bağlı Ortaklıklar Sabit Kıymet Yeniden Değer. Fonu	Menkul Değerler Değer Artış Fonu	Geçmiş yıllar Karları (zararları)	Dönem net karı (zarar)	Özkaynaklar Toplam
ONCEKİ DONEM	80.000.000	20.057.714							35.588.699		135.646.412
1.1.2015 Bakiyesi					32.029.829						
Kar Dağıtım:											
- Temettümler											
- Özkaynaklara (Yedeklere) aktarılan Emission (Hisse Senedi İhraç) Primleri	3.558.870										
Odenmiş Sermaye Artışı:											
- Nakden											
- Yeniden Değerleme Artışlarından Aktarılan											
- Diğer Hesaplardan Aktarılanlar											
İştirakler, Bağlı Ortaklıklar (Mali Duran Varlıklar) ve Sabit Varlıklar											
(Maddi Duran Varlıklar) Satış Karları											
İştiraklerdeki Mali ve Maddi Duran Varlık Satış Karı Karşılığında											
Edinilen Bedelsiz Hisse Senetleri											
31/12/2015 Yılı Yeniden Değerleme Artışları (Net)											
Menkul Değerler Değer Artış Fonundaki Artış											
Diğer(*) (Merkeze aktarılan kâr veya zarar)											
31.12.2015 Net Dönem Karı									0	34.346.173	34.346.173
CARİ DONEM											
1.1.2016 Bakiyesi	80.000.000	23.616.584			32.029.829						169.992.586
Kar Dağıtım:											
- Temettümler											
- Özkaynaklara (Yedeklere) aktarılan Emission (Hisse Senedi İhraç) Primleri		3.434.617			30.911.556						
Odenmiş Sermaye Artışı:											
- Nakden											
- Yeniden Değerleme Artışlarından Aktarılan											
- Diğer Hesaplardan Aktarılanlar											
İştirakler, Bağlı Ortaklıklar (Mali Duran Varlıklar) ve Sabit Varlıklar											
(Maddi Duran Varlıklar) Satış Karları											
İştiraklerdeki Mali ve Maddi Duran Varlık Satış Karı Karşılığında											
Edinilen Bedelsiz Hisse Senetleri											
31/12/2016 Yılı Yeniden Değerleme Artışları (Net)											
Menkul Değerler Değer Artış Fonundaki Artış											
Diğer(*) (Merkeze aktarılan kâr veya zarar)											
31.12.2016 Net Dönem Karı											
31.12.2016 Bakiyesi	80.000.000	27.051.201			62.941.385					46.540.621	46.540.621
										46.540.621	216.533.207

Not: (*) Özkaynakları arttıran ve azaltan kalemler her dönemde farklı nedenlerden kaynaklanabilir. Bu nedenle yukarıda yer verilen yatay kalemler meydana geliş bakımından farklılık gösterebilir.
 (***) Menkul Değerler Değer Artış Fonu bilançonun pasifinde özkaynaklar grubu içinde "Değerleme Farkları" kalemi içinde gösterilmektedir.
 (****) Bu tabloda yer alan özkaynak toplama, yaratılan karın özkaynak unsuruna etkisinin gösterilebilmesini teminen dönem kar ve geçmiş yıl karları dahil edilmiştir.

Diğer Sermaye Benzeri Kaynaklar Kalemi özkaynaklara dahil edilmemiştir.
 (****) İştirakler ifadesi, bağlı menkul değerler hesabına tasnif edilen ortaklık paylarını da kapsar.

Özkaynak Değişim Tablosunda yuvarlamalardan kaynaklanan 1TL fark bulunmaktadır.

TÜRKİYE İŞ BANKASI A.Ş.
KIBRIS ŞUBELERİ
2016 YILI NAKİT AKIM TABLOSU

	Cari Dönem 31.12.2016 TL	Önceki Dönem 31.12.2015 TL
I- Bankacılık ve Ticari Operasyonlara (Ana Faaliyetlere) İlişkin Nakit Akımları		
Alınan Faizler ve Faiz Benzerleri	143,258,990	120,941,536
Ödenen Faizler ve Faiz Benzerleri	-50,976,563	-40,356,428
Alınan Temettüleri		
Alınan Ücret ve Komisyonlar	25,432,016	16,952,049
Elde Edilen Diğer Gelirler	10,194,754	3,986,499
Daha Önceden Defterden Silinmiş Olan Kredi ve Diğer Alacaklardan Tahsilat		
Personele ve Hizmet Temin Edilenlere Yapılan Ödemeler	-20,225,613	-21,809,445
Ödenen Vergiler	-11,140,876	-10,448,776
Tahsilat Konusu Diğer Kalemler ()		
Ödeme Konusu Diğer Kalemler ()	-55,034,685	-40,427,858
Operasyon(Ana Faaliyet) Konusu Aktifler ve Pasiflerdeki Değişim Öncesi Operasyon Kârına İlişkin Nakit Akımı	41,508,023	28,837,577
Operasyon Konusu Aktifler ve Pasiflerdeki Değişim :		
<u>Operasyon Konusu Aktiflerdeki (Artış) / Azalış:</u>		
Menkul Değerler Cüzdanındaki Net (Artış) / Azalış	-143,435,943	-87,023,107
Bankalar Hesabındaki Net (Artış) / Azalış	-276,123,796	-91,692,945
Kredilerdeki Net (Artış) / Azalış	-179,277,989	-221,962,953
Diğer Aktiflerdeki Net (Artış) / Azalış	-584,288	1,166,970
<u>Operasyon Konusu Pasiflerdeki Artış / (Azalış):</u>		
Mevduattaki Net Artış / (Azalış)	377,718,776	353,760,901
Alınan Kredilerdeki Net Artış / (Azalış)	150,027,277	13,610,492
Çıkarılan Menkul Kıymetlerdeki Net Artış / (Azalış)		
Diğer Pasiflerdeki Net Artış / (Azalış)	19,274,417	7,479,289
Bankacılık ve Ticari Operasyonlardan Kaynaklanan Net Nakit	-10,893,523	4,176,224
II- Mali ve Sabit Yatırımlara İlişkin Nakit Akımları		
İktisap Edilen İştirakler ve Bağlı Ortaklıklar		
Elden Çıkarılan İştirakler ve Bağlı Ortaklıklar		
İktisap Edilen Menkul ve Gayri Menkuller	-921,485	-4,951,683
Elden Çıkarılan Menkul ve Gayri Menkuller	492	51,649
İktisap Edilen Bağlı Menkul Değerler		
Elden Çıkarılan Bağlı Menkul Değerler		
Diğer Nakit Girişleri ()		
Diğer Nakit Çıktıları ()		
Mali ve Sabit Yatırımlarda Kullanılan Net Nakit	-920,993	-4,900,034
III- Sermaye Finansmanı Faaliyetlerine İlişkin Nakit Akımları		
Temin Edilen Krediler ve Çıkarılan Menkul Kıymetler ile Sağlanan Nakit		
Temin Edilen Krediler ve Çıkarılan Menkul Kıymetlerin Geri Ödemeleri		
Çıkarılan Banka Sermaye Payları		
Ödenen Temettüleri		
Diğer Nakit Girişleri (_Merkeze aktarılan zarar_)		
Diğer Nakit Çıktıları (_Merkeze aktarılan kâr_)		
Sermaye Finansmanı Faaliyetlerine İlişkin Net Nakit	7,402,010	6,367,824
Döviz (Evaluasyon) Kurundaki Değişimin Nakit ve Nakit Benzeri Değerler Üzerindeki Etkisi	-4,412,506	5,644,014
Nakit ve Nakit Benzeri Değerlerdeki Net Artış / (Azalış)	17,209,256	11,565,242
Dönem Başındaki Nakit ve Nakit Benzeri Değerler	12,796,750	17,209,256
Dönem Sonundaki Nakit ve Nakit Benzeri Değerler	12,796,750	17,209,256

TÜRKİYE İŞ BANKASI A.Ş.
KIBRIS ŞUBELERİ
KÂR DAĞITIM TABLOSU

	Cari Dönem 31.12.2016 TL	Önceki Dönem 31.12.2015 TL
A. DÖNEM KARININ DAĞITIMI		
1. DÖNEM KARI	60,866,441	44,762,443
2. ÖDENECEK VERGİ VE YASAL YÜKÜMLÜLÜKLER(-)	-14,325,820	-10,416,270
-Kurumlar Vergisi (Gelir Vergisi)	6,096,094	4,432,455
-Gelir Vergisi kesintisi	8,229,726	5,983,815
-Diğer Vergi ve Yasal Yükümlülükler		
NET DÖNEM KARI	46,540,621	34,346,173
3. GEÇMİŞ DÖNEMLER ZARARI (-)		
4. YASAL YEDEK AKÇE (-)	-4,654,062	-3,434,617
5. BANKADA BIRAKILMASI VE TASARRUFU ZORUNLU YASAL FONLAR (*)		
DAĞITILABİLİR NET DÖNEM KARI	41,886,559	30,911,556
6. ORTAKLARA BİRİNCİ (I) TEMETTÜ (-)		
- Adi Hisse Senedi Sahiplerine		
- İmtiyazlı Hisse Senedi Sahiplerine		
7. PERSONELE TEMETTÜ (*)		
8. YÖNETİM KURULUNA TEMETTÜ (-)		
9. ORTAKLARA İKİNCİ (II) TEMETTÜ (-)		
- Adi Hisse Senedi Sahiplerine		
- İmtiyazlı Hisse Senedi Sahiplerine		
11. STATÜ YEDEKLERİ (-) (Ana Sözleşme uyarınca ayrılması gerekenler)		
12. OLAĞAN DIŞI YEDEKLER (DAĞITILMAMIŞ KARLAR)		
13. DİĞER YEDEKLER (Genel Kurul kararıyla ayrılan)		
14. ÖZEL FONLAR (Çeşitli mevzuat hükümlerine göre bünyede bırakılan fonlar)		
B. YEDEKLERDEN DAĞITIM		
1. DAĞITILAN YEDEKLER (Geçmiş yıllarda ayrılmış ve bu dönem dağıtılan yedekler)		
3. ORTAKLARA PAY (-)		
- Adi hisse senedi sahiplerine		
- İmtiyazlı hisse senedi sahiplerine		
4. PERSONELE PAY (-)		
5. YÖNETİM KURULUNA PAY (-)		
C. HİSSE BAŞINA KAR		
1. ADİ HİSSE SENEDİ SAHİPLERİNE (TL %)		
2. İMTİYAZLI HİSSE SENEDİ SAHİPLERİNE (TL %)		
D. HİSSE BAŞINA TEMETTÜ		
1. ADİ HİSSE SENEDİ SAHİPLERİNE (TL %)		
2. İMTİYAZLI HİSSE SENEDİ SAHİPLERİNE (TL %)		