

**YAKIN DOĐU BANK LIMITED
(NEAR EAST BANK LIMITED)**



2016 YILI MALİ RAPORU

YAKIN DOĐU BANK LİMİTED
(NEAR EAST BANK LIMITED)

2016 YILI MALİ RAPORU

İÇİNDEKİLER

Sayfa

| | | |
|------|--|-------|
| 1. | Yönetim Kurulu ve Üst Yönetim | 1 |
| 2. | Yönetim Kurulu Başkanı'nın Demeci | 2-3 |
| 3. | Yönetim Kurulu Raporu | 4 |
| 4. | Yönetim Kurulunun Hesaplarla İlgili Sorumlulukları | 5 |
| 5. | İç Sistemler ile İlgili Dipnot ve Açıklamalar | 6-7 |
| 6. | Bağımsız Denetim Raporu | 8 |
| 7. | 31 Aralık 2016 Tarihli Bilanço -Yakın Dođu Grubu | 9-10 |
| 8. | 2016 Yılı Kâr ve Zarar Hesabı -Yakın Dođu Grubu | 11 |
| 9. | 31 Aralık 2016 Tarihli Bilanço -Yakın Dođu Bank Limited | 12-13 |
| 10. | 2016 Yılı Kâr ve Zarar Hesabı -Yakın Dođu Bank Limited | 14 |
| 11. | Dipnot ve Açıklamalar | |
| I. | Banka ve Mali Bünye ile İlgili Genel Dipnot ve Açıklamalar | 15-19 |
| II. | Bilanço ve Nazım Hesaplara İlişkin Dipnot ve Açıklamalar | 20-32 |
| III. | Kâr ve Zarar Cetveline İlişkin Dipnot ve Açıklamalar | 33 |
| 13. | Ek Mali Tablolar | 34-36 |

YAKIN DOĐU BANK LİMİTED (NEAR EAST BANK LIMITED)

YÖNETİM KURULU

| | |
|------------------------|-----------------------------|
| Dr. Suat İ. Günsel | Başkan |
| Doç.Dr. İrfan S.Günsel | Üye |
| Selami Kaçamak | Üye ve Genel Müdür |
| Aytaç Sönmez | İç Sistemlerden Sorumlu Üye |
| Ali Malek | Üye |
| Selçuk Burat | Üye |
| Kazım Olgu | Üye |

Üst Yönetim

| | |
|----------------|--|
| Selami Kaçamak | Genel Müdür ve Yönetim Kurulu Üyesi |
| Diñç Erkman | Genel Müdür Yardımcısı-Hazine, Finansal Kurumlar ve İnsan Kaynakları |
| Enver Haskasap | Genel Müdür Yardımcısı-Pazarlama, Bilgi Teknolojileri ve Destek Hizmetleri |
| Cafer Lale | Genel Müdür Yardımcısı- Krediler Tahsis Gurubu |
| Bülent Efekan | Grup Müdürü – Kredi Takip |

İç Sistemler

| | |
|--------------------|---|
| Ahmet Buba | Teftiş Kurulu Başkanı ve İç Kontrol Birimi Yöneticisi |
| Turgut Fenerciođlu | Uyum Birimi Yöneticisi |
| Ertuđrul Buđrahan | Risk Yönetimi Birim Yöneticisi |

Dış Denetçiler

Erdal & Co.
Chartered Accountants

YAKIN DOĞU BANK LİMİTED (NEAR EAST BANK LIMITED)

YÖNETİM KURULU BAŞKANI'NIN DEMECİ

Değerli İş Ortaklarımız,

2016, KKTC ,Türkiye ve Dünya için hareketli ve dalgalı bir yıl olarak hatırlanacak olmasına rağmen uzun vadeli belirlediğimiz hedeflerimiz doğrultusunda önemli yol kat ettiğimiz, bankamız açısından başarılı geçen bir yılı tamamlamış bulunmaktayız.

ABD Başkanlık seçimleri, Amerikan Merkez Bankası'nın (FED) faiz oranlarına ilişkin hamleleri, Ortadoğu'da devam eden savaş ortamı, Çin Ekonomisinde gözlenen zayıflama, Birleşik Krallığın Avrupa Birliğinden çıkış kararı ve beraberinde getirmiş olduğu tartışmaları da içeren yoğun bir gündeme sahip olan 2016 yılı geride bırakıldı.

Anavatanımızda , bertaraf edilen 15 Temmuz darbe girişimi sonrasında , ekonomik canlılığın devamının sağlanması ve piyasalarda güven ortamının sürdürülmesi için atılan sağlam adımlar ve güven veren açıklamalar neticesinde pozitif ortam başarıyla yeniden tesis edildi. Kredi derecelendirme kuruluşlarının tüm negatif etkilerine rağmen Türkiye ekonomisi tüm dayanıklılık testlerinden başarıyla geçerek dirençli görünümünü korumuş ve yüzde 3 seviyelerinde büyümesini sürdürmüştür.

Dünya genelinde yaşanan riskler ve belirsizliklere rağmen 2016 yılsonu itibariyle KKTC Ekonomisinin yüzde 2,4 civarında büyüdüğü tahmin edilmektedir.

KKTC Merkez Bankası verilerine göre "KKTC bankacılık sektörünün bilanço büyüklüğü, bir önceki çeyreğe göre yüzde 11,98 ve geçen yılın aynı dönemine göre ise yüzde 27,7 oranında büyüyerek 21,1 milyar TL'ye yükselmiştir. Mevduat toplamı bir yılda yüzde 19,24 artışla 16.6 milyar TL'ye ulaşmıştır. Brüt krediler yüzde 14,28 artışla 12.8 milyar TL olarak gerçekleşmiştir.

Toplumsal, siyasi ve ekonomik anlamda son yılların en zoru olarak değerlendirebileceğimiz 2016 yılında Near East Bank Ltd. belirlemiş olduğu hedeflere sağlam adımlarla ilerlemiş ülke ekonomisine değer katmaya devam etmiştir. Bu kapsamda aktif toplamı 2016 yılında yüzde 44 artışla 901,4 milyon TL'ye ulaşmıştır. Canlı krediler yüzde 25 oranında artarak 511,6 milyon TL'ye ulaşmıştır. Temel finansman kaynağımız durumundaki mevduatlarımız 2016 yılında yüzde 46 artarak 799,3 milyon TL'ye yükselmiştir.

Tüm bu veriler ışığında bankamız, KKTC Bankacılık sektörü ortalamalarının üzerinde bir performans ortaya koyarak bankacılık sektörü içindeki payını arttırmıştır.

| ÖNEMLİ BİLANÇO KALEMLERİ | | | | | | | | |
|--------------------------|-------|-------|-------|------|----------|----------|-------|------|
| MİLYON TL | NEB | | | | SEKTÖR | | | |
| | 2015 | 2016 | Fark | Oran | 2015 | 2016 | Fark | Oran |
| KREDİLER | 407,7 | 511,6 | 103,9 | 25% | 10.399,4 | 11.920,6 | 1.521 | 15% |
| MEVDUAT | 546,8 | 799,3 | 252,5 | 46% | 13.950,6 | 16.635,2 | 2.685 | 19% |
| AKTİF TOPLAMI | 626,7 | 901,4 | 274,7 | 44% | 17.309,6 | 21.134,2 | 3.825 | 22% |

Teknoloji, ürün geliştirme, insan kaynaklarına ve şube fiziki alt yapılarına yapılan önemli yatırımlara rağmen 2016 yılı karımız brüt 8.1 milyon TL'olarak gerçekleşmiş, ödenmiş sermayemiz 45 Milyon Türk Lirasından 51 Milyon Türk Lirası'na yükseltilmiştir. 2016 yıl sonu itibariyle toplam özkaynaklarımız 67 Milyon Türk Lirasına ulaşmıştır.

Yenilikçi yapısı ve modern konseptleri şubelerine taşıyan Near East Bank Ltd. Erülkü şubesi ve Dr.Suat Günsel Girne Üniversitesi içerisinde yer alan şubelerini hizmete açmıştır.

11 Kasım 2016 tarihinde Osman Örek Caddesi Metehan Kermiya ana yolu üzerinde bulunan 6812m² arazi üzerinde Near East Bank Ltd. Genel Müdürlük Merkez Binasının temelleri atılmıştır. Dalgalı bir bayrak şeklinde yükselecek çağdaş mimari özelliklerine sahip yeni genel müdürlük binası toplam 8605m² bina alanını içeren 9 kattan oluşacaktır. Merkez arşiv, müşteri datalarının saklanacağı tam donanımlı data center, güvenli park yeri, dünya standartlarında merkezi kontrollü giriş ve çıkış mekanizmaları, ana kasalar , müşterilere özel kiralık kasalar, ticari şube, lansmanların yapılacağı sergi salonu, fitness salonu, 500 kişilik büyük bir yemekhane, restoran, eğitim ve sunum odaları yeni genel müdürlük binasına ait özelliklerdendir.

Uzun vadeli kârlı büyüme stratejisini, her türlü piyasa koşuluna uyumlaştırma yetkinliği ve gücü ile farklılaşan Bankamız , dün olduğu gibi bundan sonra da içinde yaşadığımız topluma ve çevremize olan sorumlüğümüzün gerekliliklerini en iyi şekilde yerine getirmeye, teknolojik alt yapı yatırımlarına , müşterilerimizi yenilikçi ürün ve hizmetlerle buluşturmaya, gerçekleştirdiğimiz yatırım ve projelerle Kuzey Kıbrıs Türk Cumhuriyetinin kalkınmasına katkıda bulunmaya devam edecektir.

2016 yılında ortaya koyduğumuz başarılı sonuçlarda başta özverili çalışma arkadaşlarımız olmak üzere , iş ortaklarımıza, bizlere olan güven ve desteklerini daima hissettiren değerli müşterilerimize şahsım ve Yönetim Kurulumuz adına en içten teşekkürlerimi sunarım.

Saygılarımla 

Dr. Suat İ. Günsel

Yönetim Kurulu Başkanı

NEAR EAST BANK LIMITED (YAKIN DOĞU BANK LİMİTED) YÖNETİM KURULU RAPORU

2016 yılı Olağan Genel Kurul Toplantısı'na hoş geldiniz. Bankamızın 2016 yılı hesap dönemine ilişkin, Yönetim Kurulu ve Denetçiler Raporu, 31 Aralık 2016 tarihli bilanço ve 2016 yılı kâr ve zarar hesabı, kurulun bilgisine sunulur.

2016, global piyasalarda hareketliliğin yüksek olduğu bir yıl oldu . Bu yıl içinde yaşanan tüm hadiseler ve zorluklara rağmen, Near East Bank Ltd. her türlü piyasa koşuluna uyum sağlama konusundaki tecrübesi ile planlı yürüttüğü faaliyetler sonucu başarılı bir yılı geride bırakmıştır. Bankamız 2016 yılını 8.1 milyon TL brüt 6.3 milyon TL net kâr ile tamamlamıştır. Aktif büyüklüğümüz bir önceki yıla nazaran yüzde 44 artarak 901,4 milyon TL'ye yükseltmiştir.

Ülke ekonomisine katkı ve desteği her geçen gün artarak devam eden Near East Bank Ltd.'in kullandığı krediler yıllık bazda yüzde 25 artışla 511,6 milyon TL'ye çıkarken, mevduatlarımız yıllık yüzde 46 oranında artarak 799,3 milyon TL'ye ulaşmıştır.

Sektördeki pazar payını hızla yukarı taşıyan bankamızın, ödenmiş sermayesi, büyümesine katkı sağlayacak şekilde 45 milyon TL'den 51 milyon TL'ye yükseltmiştir.2017 yılı içinde de sermaye yatırımlarımızı aksatmadan sürdüreceğiz.

Bankamızın hedefi sektörün her alanında örnek ve kalıcı lider olmaktır. 2016 yılındaki başarılı performansımızı daha da ileri taşımaya, verimlilik içerisinde büyüyerek, sosyal ve toplumsal sorumluluklarımızın bilincinde, müşteriye ve yenilikçiliği odağına alan, yaratıcı çözümleri ile müşterilerine yeni ürün ve hizmetler sunmaya, 2017 yılı boyunca da devam edeceğiz. Bankamızı bu sonuçlara ulaştıran çalışanlarımıza ve gösterdikleri güvenden dolayı müşterilerimize teşekkür ederiz.

Bütün idari ve diğer masraflar tenzil edilmiş halde, tahsil imkanı sınırlı veya şüpheli hesaplar için 39/2001 sayılı Bankalar Yasası uyarınca yürürlüğe giren Karşılıklar Tebliğine uygun karşılıklar ayrılmış ve 2016 yılı net kârı 6.349.200.-TL olarak gerçekleşmiştir. Bankamızın mali bünyesine katkı sağlaması bakımından 2016 yılı için hissedarlara temettü ödemesi yapılmamasına ve 2016 yılı net karının aşağıda belirtildiği şekilde tevzi edilmesine , Kurula, Banka Yönetim Kurulu olarak arz eder daha verimli ve kârlı bir yıl geçirilmesi temennisiyle hepinizi selamlarız.

| | |
|-------------------------------|--------------|
| Kanuni Yedek Akçeler Hesabına | TL 634.920 |
| Geçmiş Yıl Kârları Hesabına | TL 5.714.280 |

Yönetim Kurulu yukarıda sunulan raporu ..03..Nisan2017.. tarihinde onaylamıştır.

Yönetim Kurulu adına,



KAZIM ÖLGÜ

Şirket Sekreteri

Lefkoşa.

03/04/2017



NEAR EAST BANK LIMITED (YAKIN DOĐU BANK LİMİTED)

YÖNETİM KURULUNUN HESAPLARLA İLGİLİ SORUMLULUKLARI

Bankalar Yasası gereğince Yönetim Kurulu bankanın hesaplarını, yıllık bilânçoları ve kâr ve zarar cedvellerini Merkez Bankası tarafından hazırlanan tek düzen hesap planı, tek tip bilânço ve kâr ve zarar cetveli ile dipnotları, muhasebe ve değerleme esasları ile bunların uygulanma ve düzenlenme esaslarına ilişkin izahnameye uygun olarak tutmasından ve düzenlemesinden sorumludurlar.

Şirketler Yasası Yönetim Kurulunun mali yıl sonu itibarıyla, Bankanın gerçek ve doğru bir şekilde mali durumunu gösteren Bilânço ile kârını veya zararını gösteren Kâr ve Zarar hesabını hazırlamalarını öngörmektedir. Yönetim Kurulu Bankanın mali durumunu gerçek ve doğru bir şekilde gösteren, işlemleri izah eden ve Bölüm 113, Şirketler Yasası taahhüdünde gerekli bilgiyi veren defterleri usulüne göre tutmakla ve Bankanın aktiflerinin korunması ve dolayısı ile hile ve sair usulsüzlüklerin önlenmesi ve ortaya çıkarılması için makul her türlü tedbirin alınmasından sorumludurlar.

Yönetim Kurulu Adına,



DR. SUAT İ. GÜNSEL
YÖNETİM KURULU BAŞKANI



DOÇ. DR. İRFAN S. GÜNSEL
YÖNETİM KURULU ÜYESİ



SELAMİ KAÇAMAK
GENEL MÜDÜR
YÖNETİM KURULU ÜYESİ



KAZIM OLGU
YÖNETİM KURULU ÜYESİ
ŞİRKET SEKRETERİ



AYTAÇ SÖNMEZ
İÇ SİSTEMLERDEN SORUMLU
YÖNETİM KURULU ÜYESİ



SELÇUK BURAT
YÖNETİM KURULU ÜYESİ



ALİ MALEK
YÖNETİM KURULU ÜYESİ

03/04/2017

İÇ SİSTEMLER İLE İLGİLİ DİPNOT VE AÇIKLAMALAR

İç Sistemler Birimlerinin Faaliyetleri Hk.

'12 Ağustos 2008 tarihli 'Bankalarda İç Denetim, Risk Yönetimi, İç Kontrol ve Yönetim Sistemleri Tebliği' çerçevesinde görev ve sorumlulukları birbirinden ayırılmış, organizasyon yönünden birbirinden bağımsız ancak koordinasyon içinde çalışan Teftiş Kurulu (İç Denetim), Uyum, İç Kontrol ve Risk Birimleri oluşturulmuştur. Birimler icrai görevi bulunmayan ve İç Sistemlerden Sorumlu Yönetim Kurulu Üyesi'ne bağlı olarak faaliyetlerini sürdürmekte ve Yönetim Kuruluna İç Sistemlerden Sorumlu Üye aracılığı ile raporlama yapmaktadır.'

Aralık 2013 tarihinde güncellenen Teftiş Kurulu Yönetmeliğine bağlı olarak faaliyet gösteren, Teftiş Kurulu'nda 31.12.2016 tarihi itibarı ile Teftiş Kurulu Başkanı ve 3 Müfettiş Yardımcısı görev yapmaktadır.

Dönemsel ve riske dayalı denetim faaliyetleri, Bankamızın tüm Şube, Genel Müdürlük birimleri, İstanbul Temsilciliği ve bağlı ortaklıkların faaliyetlerini kapsayacak şekilde iç denetim planının hazırlanması, yürürlüğe konulması, çalışma programları ve gruplarının oluşturulması ile icrası, teftiş sonuçlarının denetlenen Şube / Birim ile paylaşılması, İç Sistemlerden Sorumlu Üye'ye ve nihai olarak Yönetim Kurulu'na raporlanması ve ilgili birimler tarafından alınan önlemlerin izlenmesi ve kontrolünden meydana gelmektedir.

Risk odaklı bakış açısı ile faaliyetlerini planlayan ve yürüten Teftiş Kurulu, şubelerde, Genel Müdürlük birimlerinde, İstanbul Temsilciliğinde ve Bağlı Ortaklıklarda olası tüm riskleri değerlendirmekte, İç Kontrol, Risk Yönetimi ve kurumsal yönetim sistemlerinin uyumlu ve etkili olup olmadığını gözden geçirmektedir.

Teftiş Kurulu tarafından 2016 yılında yapılan 13 Şube, 12 Birim, 1 Temsilcilik, 20 Soruşturma kapsamında rapor yapılmış olmakla beraber denetim çalışmalarında Bankamızın faaliyetlerini negatif yönde etkileyecek ve yükümlülüklerinin yerine getirilmesine mani olabilecek önemli bir olumsuzluk tespit edilmemiştir.

Bankamızın her zaman birinci önceliği dış ve iç mevzuata uygun hareket etmek olduğundan, faaliyetlerimizin düşük riskli işlemler yanında yüksek riskli işlemlerden (Kredi riski) oluştuğu belirlenmiştir. Netice olarak 2016 yılında iç denetim sistemimizin risk odaklı yaklaşımı, nitelikli insan kaynağı, deneyimli üst yönetimimiz sayesinde, riskleri önleme, tespit ve tasfiye etmede etkin ve başarılı olunmuştur.

Uyum Birimi Birim kurulduğu 2009 yılından beri faaliyetlerini sürdürmekte ve hali hazırda 1 Müdür ve 1 Müdür Yardımcısından oluşan 2 kişilik kadrosu ile çalışmalarını yürütmektedir.

Banka bünyesinde yürütülen uyum ve uyum riski ile ilgili görev ve faaliyetlerin eşgüdümünü sağlamak üzere ilgili tüm Birim, Bölüm ve çalışanlar ile karşılıklı iletişim ve işbirliği içerisinde faaliyetlerini yürütmekte olan Uyum Biriminin 2016 yılı faaliyetlerine özet olarak aşağıda yer verilmektedir:

• Banka faaliyetleri ile ilgili yasal mevzuat, düzenleme ve standartlar takip edilmiş, gelişmeler ilgili Bölümlerle birlikte değerlendirilmiş, ürün, hizmet ve faaliyet geliştirme sürecinin güncellenmesi konusunda yürütülen çalışmalara katılım ve katkı sağlanmıştır.

• Bankacılıkla ilgili mevzuat taslaklarının ve uygulamaların takibi ve değerlendirilmesine yönelik çalışmalar koordine edilmiş ve yürütülmüştür.

• 4/2008 sayılı Suç Gelirlerinin Aklanmasının Önlenmesi Yasası ve bu Yasa Altında yapılan Tebliğler çerçevesinde şube uygulamaları izlenmiştir.

• Merkez Bankası ve Bağımsız Denetim Kuruluşları tarafından gerçekleştirilen denetimler sonucunda ulaşılan bulgular konusunda yürütülen faaliyetler izlenmiş ve bu hususlar ile ilgili olarak yürütülen çalışmalara katılım sağlanmış, Bankanın faaliyetleri ile ilgili hususlar konusunda Merkez Bankası ile irtibat halinde olunmuştur.

• Yürütülen faaliyetlere ilişkin raporlar, 3 aylık periyotlarla İç Sistemlerden Sorumlu Yönetim Kurulu Üyesi aracılığı ile Yönetim Kuruluna sunulmuştur.

İç Kontrol Birimi 2012 Ocak ayı itibarı ile kurulmuştur. Birim, Bankamızın muhasebe ve operasyonel faaliyetlerinin etkinliğini ve verimliliğini sağlamak, meydana gelen istenilmeyen operasyonel hataların kanıtlayıcı, ve düzeltici hatasız ve kaliteyi teşvik edici, niteliğe sahip kontrol faaliyetlerini yürütmek, yürürlükte olan yasalara ve diğer mevzuatlara Banka içi politika ve kurallara ve bankacılık teamüllerine uygun olarak yürütülmesine, Finansal ve muhasebe raporlama sisteminin güvenilirliğini bütünlüğünü ve bilgilerin zamanında elde edilmesini sağlamakla yükümlüdür.

Bu bağlamda birimimiz, 2016 yılında İSSYK Üyesine 8 tane genel rapor, birim ve şube personelinin yapmış olduğu hatalar hakkında zaman zaman yazılmış olan bilgilendirme mailleri gönderilmiştir. Bu bağlamda 2016 yılı içerisinde ödenen yaklaşık 4259 nakdi kredi , 722 adet yeni kredi kartı ve 1442 adet Gayri Nakdi krediler için evrak ve sistem kontrolü yapılmıştır. Sistem ve evraklar üzerinde yapılan kontrollerde tespit edilen hatalar ilgili birimler ile görüşülerek veya sistem üzerinden yapılan uyarılar ile ve anında alınan aksiyonlarla birlikte gerekli düzeltmeler yaptırılmıştır.

2016 yılı içerisinde de genelgeler , mevzuat ve Tebliğin öngördüğü şekilde yapılan kontrol ve bulunan bulgular Bankamızı negatif yönde etkileyecek yasal yükümlülüklerini yerine getirilmesinde engel olabilecek olumsuzluklar değildir .

Risk yönetimi sisteminin amacı, bankanın gelecekteki nakit akımlarının ihtiva ettiği risk-getiri yapısını, buna bağlı olarak faaliyetlerin niteliğini ve düzeyini izlemeye, kontrol altında tutmaya ve gerektiğinde değiştirmeye yönelik olarak belirlenen politikalar, uygulama usulleri ve limitler vasıtasıyla, maruz kalınan risklerin tanımlanmasını, ölçülmesini, izlenmesini ve kontrol edilmesini sağlamaktır. Buna bağlı olarak birimin görevleri kapsamında olan risklerin tanımlanması, ölçülmesi, uygulama usulleri, analizi, izlenmesi ve raporlanması süreçlerini kapsayacak şekilde hazırlanan Risk Yönetimi Birimi Yönetmeliği Yönetim Kurulu'nun 9 Ocak 2012 tarihli ve 115 numaralı kararına müteakip olarak yürürlüğe girmiştir. Buna ek olarak tüm yasal risk sınırların kontrolü ve bankanın risk iştahına göre belirlenmiş olan içsel risk limitlerinin yönetimi amacı ile "Near East Bank Risk Yönetimi Politika ve Prosedürleri" hazırlanmış ve 213 sayılı Yönetim Kurulu Kararı ile 17 Aralık 2013 tarihinde yürürlüğe girmiştir. 2016 yılı içerisindeki Piyasa koşulları, mevzuat kapsamı ve bankanın risk iştahında yaşanan gelişmelerle birlikte banka içi tesis edilen risk kültürünün kurumsallaşması ve güncel şartlara adapte edilmesi amacı ile içsel risk limitlerinde revizasyon yapılmış ve Yönetim Kurulu onayıyla yürürlüğe konmuştur.

15.06.16 tarihli ve 113 sayılı Yönetim Kurulu Kararı ile atanan Risk Yönetimi Birimi Müdürü birim faaliyetlerini icra etmekte ve yürütmektedir. Böylece mevcut yapı itibarı ile 2016 yılı çerçevesinde birimde 1 kişi görev yapmaktadır.

Risk Yönetimi faaliyetleri kapsamında 2016 yılında 39/2001 sayılı Bankalar yasası ve 41/2001 sayılı Merkez Bankası yasalarında yer alan risk kategorileri ve risk sınırları çerçevesinde 208 adet haftalık, 79 adet aylık, 7 adet üç aylık ve 7 adet yıllık olmak üzere periyodik olarak toplamda 301 adet rapor üretilmiştir. Risk türleri ana hatlarıyla Kredi riski, Piyasa Riski, Faiz Oranı Riski, Kur Riski, Likidite riski, Operasyon riski, Ülke & Transfer Riski ve Mevzuat Risklerini kapsamaktadır. İlgili raporlarda risklerin ölçülmesi, izlenmesi, limitler vasıtasıyla kontrol edilmesi ve değerlendirilmesine ilişkin süreçler ifa edilmiştir.

Sürdürülebilirlik ve reputasyon kapsamında daima önemli rol oynayan mevzuat riski politikası çerçevesinde yasal mevzuat dahilinde bulunan Sermaye Yeterlilik Rasyosu, Disponibilite oranı, Kaldıraç oranı, Kredi risk sınırları, Kur Riski limiti, Ülke riski limiti, gayrimenkul & emtia limiti ve benzeri yasal risk limitleri periyodik olarak ölçülmüş ve 2016 yılı boyunca herhangi bir yasal aşım meydana gelmediği müşahede edilmiştir.

Risk türlerinin analizleri neticesinde 2016 finansal yılı dönemi itibarıyla banka bünyesinde bulunan en önemli finansal riskin temel faaliyetler arasında yer alan kredilendirme süreci çerçevesinde meydana gelen kredi riski olduğu gözlemlenmiştir. Bu itibarla krediler toplam risk ağırlıklı varlıklar ve toplam aktifler üzerinde en yüksek paya sahiptir. Kredi riskinin etkin yönetimi amacı ile kredi politikasında karşı taraf, risk grubu, sektör ve coğrafya bazlı risk limitleri belirlenmiştir.

Ülkemizdeki bankacılık sektörünün yapısı gereği aktifler ve pasifler arasındaki vade uyumsuzluğundan doğan likidite riski ise ön planda olan diğer bir finansal risk kategorisini oluşturmaktadır. Orta ve uzun vadeli kredilendirmeler yapılmaya devam edildiğinden ve mevduatların vadelerinin % 90'nın bir aylık sürede dolmasından dolayı mevduat ve kredi vade yapısındaki uyumsuzluktan ötürü likidite açığı meydana gelmektedir. Ancak yapısal likidite çerçevesinde gerekli olan likit değerler bulundurulmakta ve likidite rasyoları sektör ortalamasına yakın oranlarda muhafaza edilmektedir.

Piyasa koşullarında meydana gelebilecek volatilité ve oynaklıkların riske maruz değerlere, karlılığa, likidite yapısına ve sermaye yeterliliğine tesir edecek muhtemel etkilerinin ölçülmesi amacı ile uluslararası standartlara uygun içsel modeller geliştirilerek stres testi ve senaryo analizleri yapılmaktadır.

YAKIN DOĞU BANK LİMİTED (NEAR EAST BANK LİMİTED)
1 OCAK 2016-31 ARALIK 2016 HESAP DÖNEMİNE AİT BAĞIMSIZ DENETİM RAPORU

Sayfa 15’de belirtilen muhasebe ilkelerine ve mal oluş bedeli esasına göre hazırlanan ve sayfa 9-36’da sunulan mali tabloları denetledik. Sayfa 5’de belirtildiği gibi rapor konusu mali tablolar Banka Yönetim Kurulunun sorumluluğundadır. Bizim sorumluluğumuz yaptığımız denetime dayanarak mali tablolar üzerinde görüş bildirmektir.

Denetim, bağımsız denetim ilkelerine ilişkin düzenlemelere uygun olarak gerçekleştirilmiştir. Bu düzenlemeler, bağımsız denetimin, Bankanın iç sistemlerinin işleyişinin değerlendirilmesi, yeterince kullanıldığı ve bu yönde oluşturulan altyapı ile kullanılan sistemlerin Bankanın bünyesine uygun olduğu ve Bankanın etkin bir iç kontrol sistemine sahip olduğunu içermektedir. Denetim ayrıca mali tablolarda önemlilik arz edecek ölçüde bir hata içermediğine ilişkin makul bir güvence sağlayacak şekilde planlanmasını ve yürütülmesini, mali tablolarda yer alan tutar ve açıklamalara ilişkin bilgilerin örnekleme yöntemiyle test edilerek incelenmesini, uygulanan muhasebe ilkelerinin, Yönetim Kurulu tarafından yapılan önemli tahminlerin ve mali tabloların bir bütün olarak sunumunun değerlendirilmesini içermektedir. Denetimimizin, görüşümüzün oluşturulmasına makul ve yeterli bir dayanak oluşturduğu kanısındayız.

Bankalarda Bağımsız Denetim Yapacak Kuruluşlara İlişkin Esaslar Hakkında Tebliğ gereğince rapor
Görüşümüze göre söz konusu mali tablolar, bütün önemli taraflarıyla, 39/2001 Sayılı Bankalar Yasasının 34(3)’üncü maddesi hükümlerine göre örnekleme yöntemiyle incelenmiş ve anılan Yasanın 29(3)’üncü maddesi hükmüne dayanılarak belirlenen tek düzen hesap planı, tek tip bilanço ve kâr ve zarar cetveli ve diğer notları ile bunların uygulanmasına ilişkin izahname ve muhasebe ve değerlendirme esaslarına ve aynı Yasanın 30’uncu maddesi hükmüne ve Banka kayıtlarına dipnot IB-14’de izah edildiği gibi uygun bulunmuştur. İç sistemler ve iç kontrol süreçleri değerlendirilmiş ve dipnot IB-14’de belirtildiği gibi uygun bulunmuştur.

Şirketler Yasası Fası 113 gereğince kanaat

En iyi bilgi ve inancımıza göre denetim maksatları bakımından gerekli olan tüm bilgi ve izahatı aldık. Kanaatimizce, denetlediğimiz defterlerden görüldüğü kadarıyla Banka usulüne göre muhasebe defterleri tutmuştur. Denetim konusu bilanço ile kâr ve zarar cetveli, Banka tarafından tutulan muhasebe defterleri ile mutabaktır.

Kanaatimizce ve edindiğimiz en iyi bilgi ve bize verilen izahata göre, hesaplar Bölüm 113, Şirketler Yasasınca gereken bilgiyi yine söz konusu Yasanın öngördüğü tarzda vermekte, Bilanço Bankanın 31 Aralık 2016 tarihindeki mali durumunu, Kâr ve zarar hesabı ise 2016 yılı kârını, bütün önemli taraflarıyla, gerçek ve doğru olarak göstermektedir.

Kanaatimizce, Grup hesapları Bölüm 113, Şirketler Yasası kuralları uyarınca usulüne göre hazırlanmış ve Banka ve Konsolidasyona tabi Şirketlerinin (bağlı ortaklıklarının), hissedarları ilgilendirdiği kadarı ile, mali durumunu ve kârını, bütün önemli taraflarıyla, gerçek ve doğru olarak göstermektedir.

Sorumlu Ortak


Eral Erdal BSc (Hons) FCA

ERDAL & CO.


Hüseyin Erdal FCA

Erdal & Co.


Firuz Fehmi BA (Hons)FCA

Tarih: 03/04/2017

Merkez Bankası tarafından Yetkili Bağımsız Denetçiler


adres: Bedrettin Demirel Cad, No:100 Kat 2, PO Box 410, Lefkoşa, Kıbrıs, Mersin 10 – Turkey
tel: +90 (392) 227 26 63 **fax:** +90 (392) 227 71 51 **mail:** info@erdalco.com **web:** www.erdalco.com

**YAKIN DOĞU BANK LİMİTED (NEAR EAST BANK LIMITED) GRUBU
KARŞILAŞTIRMALI BİLANÇOSU**

| AKTİFLER | CARİ DÖNEM (31/12/2016) | | | ÖNCEKİ DÖNEM (31/12/2015) | | | |
|--|----------------------------|--------------------|--------------------|------------------------------|--------------------|--------------------|--------------------|
| | Dipnot | TP | YP | TOPLAM | TP | YP | TOPLAM |
| I- NAKİT DEĞERLER | | 4,242,091 | 5,400,156 | 9,642,247 | 3,065,158 | 1,981,698 | 5,046,856 |
| A. Kasa | | 4,242,091 | | 4,242,091 | 3,065,158 | | 3,065,158 |
| B. Etkatif Deposu | | | 5,400,156 | 5,400,156 | | 1,981,698 | 1,981,698 |
| C. Diğer | | | | | | | |
| II - BANKALAR | (1) | 39,246,664 | 184,095,147 | 223,341,811 | 12,026,383 | 88,625,804 | 100,652,187 |
| A. K.K.T.C Merkez Bankası | | 16,091,040 | 79,906,688 | 95,997,728 | 6,455,485 | 60,299,904 | 66,755,389 |
| B. Diğer Bankalar | | 23,155,624 | 104,188,459 | 127,344,083 | 5,570,898 | 28,325,900 | 33,896,798 |
| 1) Yurtiçi Bankalar | | 13,738,085 | 89,514,740 | 103,252,825 | 165,757 | 15,978,860 | 16,144,617 |
| 2) Yurtdışı Bankalar | | 9,417,539 | 14,673,719 | 24,091,258 | 5,405,141 | 12,347,040 | 17,752,181 |
| 3) Ters Repo İşlemlerinden Alacaklar | | | | | | | |
| III - MENKUL DEĞERLER CÜZDANI [Net] | (2) | 5,324,432 | 29,683,424 | 35,007,856 | 9,604,652 | | 9,604,652 |
| A. Devlet İç Borçlanma Senetleri | | | | | | | |
| B. Diğer Borçlanma Senetleri | | | | | | | |
| C. Hisse Senetleri | | | | | | | |
| D. Diğer Menkul Değerler | | 5,324,432 | 29,683,424 | 35,007,856 | 9,604,652 | | 9,604,652 |
| IV - KREDİLER | (3) | 265,391,311 | 265,338,491 | 530,729,803 | 238,234,816 | 169,497,371 | 407,732,187 |
| A. Kısa Vadeli | | 109,275,591 | 99,675,744 | 208,951,335 | 106,179,449 | 62,243,816 | 168,423,265 |
| B. Orta ve Uzun Vadeli | | 156,115,721 | 165,662,747 | 321,778,468 | 132,055,367 | 107,253,555 | 239,308,922 |
| V - TAKİPTEKİ ALACAKLAR [Net] | (4) | 29,780,575 | | 29,780,575 | 33,867,866 | | 33,867,866 |
| A. Tahsil İmkânı Sınırlı Krediler ve Diğer Alacaklar [Net] | | 3,128,381 | | 3,128,381 | 3,181,822 | | 3,181,822 |
| 1) Brüt Alacak Bakiyesi | | 3,490,300 | | 3,490,300 | 3,452,017 | | 3,452,017 |
| 2) Ayrılan Özel Karşılık (-) | | 361,919 | | 361,919 | 270,195 | | 270,195 |
| B. Tahsil Şüpheli Krediler ve Diğer Alacaklar [Net] | | 4,162,339 | | 4,162,339 | 4,795,929 | | 4,795,929 |
| 1) Brüt Alacak Bakiyesi | | 5,442,330 | | 5,442,330 | 5,963,334 | | 5,963,334 |
| 2) Ayrılan Özel Karşılık (-) | | 1,279,991 | | 1,279,991 | 1,167,405 | | 1,167,405 |
| C. Zarar Nüchliğindeki Krediler ve Diğer Alacaklar [Net] | | 22,489,855 | | 22,489,855 | 25,890,115 | | 25,890,115 |
| 1) Brüt Alacak Bakiyesi | | 44,958,338 | | 44,958,338 | 51,089,797 | | 51,089,797 |
| 2) Ayrılan Karşılık (-) | | 22,468,483 | | 22,468,483 | 25,199,682 | | 25,199,682 |
| VI - FAİZ VE GELİR TAHAKKUK VE REESKONTLARI | | 1,127,437 | 1,035,658 | 2,163,095 | 1,091,715 | 286,867 | 1,378,582 |
| A. Kredilerin | | 859,409 | 319,461 | 1,178,870 | 677,250 | 252,871 | 930,121 |
| B. Menkul Değerlerin | | 171,980 | 492,004 | 663,984 | 365,267 | | 365,267 |
| C. Diğer | | 96,048 | 224,193 | 320,241 | 49,198 | 33,996 | 83,194 |
| VII - FİNANSAL KİRALAMA ALACAKLARI [Net] * | | | | | | | |
| A. Finansal Kiralama Alacakları | | | | | | | |
| B. Kazanılmamış Gelirler (-) | | | | | | | |
| VIII - MEVDUAT YASAL KARŞILIKLARI | (5) | 26,912,602 | 31,799,759 | 58,712,361 | 21,696,926 | 20,186,582 | 41,883,508 |
| IX - MUHTELİF ALACAKLAR | (6) | 5,464,873 | 1,699,117 | 7,163,990 | 6,104,780 | 323,702 | 6,428,482 |
| X - İŞTİRAKLER [Net] | (6) | 230,000 | | 230,000 | 220,000 | | 220,000 |
| A. Mali İştirakler | | 220,000 | | 220,000 | 220,000 | | 220,000 |
| B. Mali Olmayan İştirakler | | 10,000 | | 10,000 | | | |
| XI - BAĞLI ORTAKLIKLAR [Net] | (6) | 40,000 | | 40,000 | | | |
| A. Mali Ortaklıklar | | 40,000 | | 40,000 | | | |
| B. Mali Olmayan Ortaklıklar | | | | | | | |
| XII - BAĞLI MENKUL KIYMETLER [Net] | (7) | | | | | | |
| A. Hisse Senetleri | | | | | | | |
| B. Diğer Menkul Kıymetler | | | | | | | |
| XIII - SABİT KIYMETLER [Net] | (8) | 40,518,377 | | 40,518,377 | 25,334,011 | | 25,334,011 |
| A. Defter Değeri | | 48,736,512 | | 48,736,512 | 31,374,975 | | 31,374,975 |
| B. Birikmiş Amortismanlar (-) | | -8,218,135 | | -8,218,135 | -6,040,964 | | -6,040,964 |
| XIV - DİĞER AKTİFLER | (9) | 5,406,720 | 2,052,543 | 7,459,263 | 5,490,941 | 119,616 | 5,610,557 |
| TOPLAM AKTİFLER | (19) | 423,685,082 | 521,104,295 | 944,789,378 | 356,737,248 | 281,021,640 | 637,758,888 |


(*) Yasa ile yetkilendirilen bankalar tarafından kullanılır.


Dr. Suat İ. Gürsel
YÖNETİM KURULU BAŞKANI


Doç. Dr. Arfan S. Gürsel
YÖNETİM KURULU ÜYESİ


Selami Kaçamak
GENEL MÜDÜR
YÖNETİM KURULU ÜYESİ


Aytaç Sönmez
İÇ SİSTEMLERDEN SORUMLU
YÖNETİM KURULU ÜYESİ


Ali Malek
YÖNETİM KURULU ÜYESİ


Selçuk Burat
YÖNETİM KURULU ÜYESİ


Kazım Ögü
YÖNETİM KURULU ÜYESİ
ŞİRKET SEKRETERİ



**YAKIN DOĞU BANK LİMİTED (NEAR EAST BANK LİMİTED) GRUBU
KARŞILAŞTIRMALI BİLANÇOSU**

| PASİFLER | Dipnot | CARİ DÖNEM (31/12/2016) | | | ÖNCEKİ DÖNEM (31/12/2015) | | |
|---|--------|----------------------------|-------------|-------------|------------------------------|-------------|-------------|
| | | TP | YP | TOPLAM | TP | YP | TOPLAM |
| I - MEVDUAT | (10) | 339,563,318 | 459,751,801 | 799,315,118 | 272,352,644 | 274,175,649 | 546,528,293 |
| A. Tasarruf Mevduat | | 259,531,768 | 369,033,945 | 628,565,713 | 217,268,453 | 247,314,469 | 464,582,922 |
| B. Resmî Kuruluşlar Mevduat | | 48,418,294 | 9,807,132 | 58,225,426 | 39,654,003 | 7,184,521 | 46,838,524 |
| C. Ticari Kuruluşlar Mevduat | | 27,784,157 | 45,520,111 | 73,304,268 | 14,966,233 | 19,332,293 | 34,298,526 |
| D. Diğer Kuruluşlar Mevduat | | 2,443,147 | 863,315 | 3,306,462 | 463,955 | 344,366 | 808,321 |
| E. Bankalar Mevduat | | 1,385,952 | 34,527,298 | 35,913,250 | | | |
| F. Altın Depo Hesapları | | | | | | | |
| II - REPO İŞLEMLERİNDEN SAĞLANAN FONLAR | (11) | | | | | | |
| III - ALINAN KREDİLER | (12) | 8,886,087 | 24,753,852 | 33,639,939 | 5,000,000 | | 5,000,000 |
| A. K.K.T.C Merkez Bankası Kredileri | | 3,000,000 | | 3,000,000 | 5,000,000 | | 5,000,000 |
| B. Alınan Diğer Krediler | | 5,886,087 | 24,753,852 | 30,639,939 | | | |
| 1) Yurtiçi banka ve kuruluşlardan | | 1,386,087 | 24,753,852 | 26,139,939 | | | |
| 2) Yurtdışı banka, kuruluş ve fonlardan | | 4,500,000 | | 4,500,000 | | | |
| 3) Sermaye Benzeri Krediler | | | | | | | |
| IV - FONLAR | (13) | | | | | | |
| V - ÇIKARILAN MENKUL KIYMETLER [Net] | (14) | | | | | | |
| A. Bonolar | | | | | | | |
| B. Varlığa Dayalı Menkul Kıymetler | | | | | | | |
| C. Tahviller | | | | | | | |
| VI - FAİZ VE GİDER REESKONTLARI | | 2,636,417 | 1,175,808 | 3,812,225 | 1,679,344 | 766,972 | 2,446,316 |
| A. Mevduatın | | 2,014,352 | 1,154,952 | 3,169,304 | 1,569,657 | 750,128 | 2,319,785 |
| B. Alınan Kredilerin | | 30,406 | 0 | 30,406 | 11,000 | 0 | 11,000 |
| C. Diğer | | 591,659 | 20,856 | 612,515 | 98,687 | 16,844 | 115,531 |
| VII - FİNANSAL KİRALAMA BORÇLARI [Net] | | | | | | | |
| A. Finansal Kiralama Borçları | | | | | | | |
| B. Ertelenmiş Finansal Kiralama Giderleri (-) | | | | | | | |
| VIII - ÖDENECEK VERGİ, RESİM, HARÇ VE PRİMLER | | 1,623,228 | 117,728 | 1,740,956 | 1,286,325 | 71,138 | 1,357,463 |
| IX - İTHALAT TRANSFER EMİRLERİ | | | | | | | |
| X - MÜTELEF BORÇLAR | (15) | 9,178,272 | 1,106,115 | 10,284,387 | 16,783,153 | 910,126 | 17,693,279 |
| XI - KARŞILIKLAR | | 6,351,998 | | 6,351,998 | 5,097,892 | 87,548 | 5,185,440 |
| A. Kıdem Tazminatı Karşılığı | | | | | | | |
| B. Genel Fesdi Karşılıkları | | 4,639,503 | | 4,639,503 | 3,632,382 | | 3,632,382 |
| C. Vergi Karşılığı | | 1,712,495 | | 1,712,495 | 1,465,510 | | 1,465,510 |
| D. Diğer Karşılıklar | | | | | | 87,548 | 87,548 |
| XII - DİĞER PASİFLER | (16) | 6,070,161 | 15,630,285 | 21,700,446 | 1,594,368 | 1,468,715 | 3,063,083 |
| XIII - TOPLULUK DIŞI PAYLAR | | 726,653 | | 726,653 | 940,230 | | 940,230 |
| XIV - ÖZKAYNAKLAR | (17) | 54,413,807 | | 54,413,807 | 47,800,981 | | 47,800,981 |
| A. Ödenmiş Sermaye | | 51,000,000 | | 51,000,000 | 45,000,000 | | 45,000,000 |
| 1) Nominal Sermaye | | 51,000,000 | | 51,000,000 | 45,000,000 | | 45,000,000 |
| 2) Ödenmemiş Sermaye (-) | | | | | | | |
| B. Kanuni Yedek Akçeler | | 3,393,807 | | 3,393,807 | 2,780,981 | | 2,780,981 |
| 1) Kanuni Yedek Akçeler | | 3,393,807 | | 3,393,807 | 2,780,981 | | 2,780,981 |
| 2) Emisyon (İlisse Senedi İhraç) Primleri | | | | | | | |
| 3) Diğer Kanuni Yedek Akçeler | | | | | | | |
| C. İhtiyari Yedek Akçeler | | | | | | | |
| D. Yeniden Değerleme Fonları | | | | | | | |
| E. Değerleme Farkları | (18) | 20,000 | | 20,000 | 20,000 | | 20,000 |
| F. Zarar | | | | | | | |
| 1) Dönem Zararı | | | | | | | |
| 2) Geçmiş Yıl Zararları | | | | | | | |
| XV - KÂR | | 12,803,849 | | 12,803,849 | 7,743,803 | | 7,743,803 |
| A. Dönem Kârı | | 5,672,874 | | 5,672,874 | 6,354,160 | | 6,354,160 |
| B. Geçmiş Yıl Kârları | | 7,130,975 | | 7,130,975 | 1,389,643 | | 1,389,643 |
| TOPLAM PASİFLER | (19) | 442,253,789 | 502,535,588 | 944,789,378 | 360,278,740 | 277,480,148 | 637,758,888 |
| BİLANÇO DIŞI YÜKÜMLÜLÜKLER | (1) | | | | | | |
| I - GARANTİ VE KEFALETLER | (2) | 7,263,111 | 13,451,096 | 20,714,207 | 5,945,075 | 10,562,532 | 16,507,607 |
| II - TAHHÜTLER | (3) | 46,680,192 | | 46,680,192 | 46,490,934 | | 46,490,934 |
| III - DÖVİZ VE FAİZ HADDİ İLE İLGİLİ İŞLEMLER | (4) | 49,037,313 | 66,933,120 | 115,970,533 | 29,252,943 | 31,309,831 | 60,562,774 |
| IV - EMANET VE REHİNLİ KIYMETLER | | 123,716,071 | 390,793,841 | 514,509,912 | 92,998,118 | 305,751,901 | 398,750,019 |
| TOPLAM | | 226,696,687 | 471,178,157 | 697,874,844 | 174,687,070 | 347,624,264 | 522,311,334 |

Dr. Suat İ. Günel
YÖNETİM KURULU BAŞKANI

Doç. Dr. İrfan S. Günel
YÖNETİM KURULU ÜYESİ

Selami Kaçamak
GENEL MÜDÜR
YÖNETİM KURULU ÜYESİ

Aytaç Sönmez
İÇ SİSTEMLERDEN SORUMLU
YÖNETİM KURULU ÜYESİ

Ali Malek
YÖNETİM KURULU ÜYESİ


Selçuk Burat
YÖNETİM KURULU ÜYESİ

Kazım Olgun
YÖNETİM KURULU ÜYESİ
ŞİRKET SEKRETERİ




YAKIN DOĞU BANK LİMİTED (NEAR EAST BANK LIMITED) GRUBU
KARŞILASTIRMALI KÂR VE ZARAR CETVELİ

| | Dipnot | CARI DÖNEM (31/12/2016) | ÖNCEKİ DÖNEM (31/12/2015) |
|---|--------|----------------------------|------------------------------|
| I- FAİZ GELİRLERİ | | | |
| A Kredilerden Alınan Faizler | (1) | 62,902,248 | 51,451,184 |
| 1) TP Kredilerden Alınan Faizler | | 57,719,294 | 47,322,319 |
| a - Kısa Vadeli Kredilerden | | 39,158,863 | 32,124,080 |
| b - Orta ve Uzun Vadeli Kredilerden | | 15,661,637 | 12,478,705 |
| 2) YP Kredilerden Alınan Faizler | | 23,497,226 | 19,645,375 |
| a - Kısa Vadeli Kredilerden | | 16,188,765 | 12,229,764 |
| b - Orta ve Uzun Vadeli Kredilerden | | 5,751,666 | 4,451,179 |
| 3) Takipteki Alacaklardan Alınan Faizler | | 10,437,099 | 7,778,585 |
| B Mevduatlı Munzam Karşılıklarından Alınan Faizler | | 2,371,666 | 2,968,475 |
| C Bankalardan Alınan Faizler | | 838,171 | 785,987 |
| 1) K.K.T.C.Merkez Bankasından | | 3,200,379 | 2,684,466 |
| 2) Yurtiçi Bankalardan | | 1,007,975 | 600,826 |
| 3) Yurtdışı Bankalardan | | 1,014,393 | 434,696 |
| 4) Ters Repo İşlemlerinden Alınan Faizler | | 1,178,011 | 1,648,944 |
| D Menkul Değerler Cüzdanından Alınan Faizler | | 1,144,404 | 658,412 |
| 1) Kalkınma Bankası Tahvillerinden | | 460,776 | 621,412 |
| 2) Diğer Menkul Kıymetlerden | | 683,628 | 32,770 |
| E Diğer Faiz Gelirleri | (3) | | |
| II- FAİZ GİDERLERİ | (1) | 38,710,184 | 31,925,524 |
| A Mevduata Verilen Faizler | | 26,012,034 | 23,707,065 |
| 1) Tasarruf Mevduatına | | 20,961,542 | 19,465,942 |
| 2) Resmî Kuruluşlar Mevduatına | | 4,157,914 | 3,546,224 |
| 3) Ticari Kuruluşlar Mevduatına | | 658,370 | 676,412 |
| 4) Diğer Kuruluşlar Mevduatına | | 39,281 | 18,487 |
| 5) Bankalar Mevduatına | | 194,927 | |
| B Döviz Mevduata Verilen Faizler | | 12,088,397 | 8,162,903 |
| 1) Tasarruf Mevduatına | | 11,231,203 | 7,569,720 |
| 2) Resmî Kuruluşlar Mevduatına | | | |
| 3) Ticari Kuruluşlar Mevduatına | | 708,933 | 460,813 |
| 4) Diğer Kuruluşlar Mevduatına | | 148,261 | 132,170 |
| 5) Bankalar Mevduatına | | | |
| 6) Altın Depo Hesaplarına | | | |
| C Repo İşlemlerine Verilen Faizler | | | |
| D Kullanılan Kredilere Verilen Faizler | | 609,753 | 55,556 |
| 1) K.K.T.C.Merkez Bankasına | | 443,347 | 55,556 |
| 2) Yurtiçi Bankalara | | | |
| 3) Yurtdışı Bankalara | | 166,406 | |
| 4) Diğer Kuruluşlara | | | |
| E Çıkarılan Menkul Kıymetlere Verilen Faizler | | | |
| F Diğer Faiz Giderleri | (3) | | |
| III- NET FAİZ GELİRİ (I - II) | | 24,192,064 | 19,525,660 |
| IV- FAİZ DIŞI GELİRLER | (1) | 25,885,573 | 31,281,143 |
| A Alınan Ücret ve Komisyonlar | | 9,607,551 | 7,776,628 |
| 1) Nakdi Kredilerden | | 5,714,423 | 5,268,641 |
| 2) Gayri Nakdi Kredilerden | | 656,113 | 332,609 |
| 3) Diğer | | 3,237,015 | 2,175,378 |
| B Sermaye Piyasası İşlem Kârları | | | |
| C Kambiyo Kârları | | 8,423,136 | 13,135,916 |
| D İştirakler ve Bağlı Ortaklıklardan Alınan Kâr Payları(Temetü) | | | |
| E Olağanüstü Gelirler | | | |
| F Diğer Faiz Dışı Gelirler | (3) | 7,854,886 | 10,368,599 |
| V- FAİZ DIŞI GİDERLER | (1) | 41,311,539 | 42,277,001 |
| A Verilen Ücret ve Komisyonlar | | 272,791 | 272,791 |
| 1) Nakdi Kredilere Verilen | | | |
| 2) Gayri Nakdi Kredilere Verilen | | | |
| 3) Diğer | | 1,045,908 | 911,585 |
| B Sermaye Piyasası İşlem Zararları | | 226,752 | |
| C Kambiyo Zararları | | 7,441,058 | 8,379,413 |
| D Personel Giderleri | | 16,733,844 | 14,573,425 |
| E Kudem Tazminatı Provizyonu | | | |
| F Kira Giderleri | | 1,916,471 | 1,662,235 |
| G Amortisman Giderleri | | 2,208,664 | 1,489,466 |
| H Vergi ve Harçlar | | 333,691 | 177,833 |
| I Olağanüstü Giderler | | | |
| J Takipteki Alacaklar Provizyonu | (2) | 1,525,113 | 6,016,998 |
| K Diğer Provizyonlar | (2) | 1,050,494 | 853,552 |
| L Diğer Faiz Dışı Giderler | (3) | 9,602,661 | 8,851,288 |
| VI- NET FAİZ DIŞI GELİRLER (IV - V) | | 15,425,966 | 10,995,856 |
| VII- VERGİ ÖNCESİ KÂR / ZARAR | | 7,171,792 | 7,891,008 |
| VIII- VERGİ PROVİZYONU | | 1,712,495 | 1,465,510 |
| IX- NET KÂR / ZARAR (VII - VIII) | | 5,459,297 | 6,425,498 |
| X- TOPLULUK DIŞI PAYLAR KARI | | 213,577 | 71,338 |
| XI- YAKIN DOĞU BANK LTD HİSSEDARLARINA AIT KAR | | 5,672,874 | 6,354,160 |


Dr. Suat I. Günel
YÖNETİM KURULU BAŞKANI


Dr. İrfan Günel
YÖNETİM KURULU ÜYESİ


Şahin Karamak
GENEL MÜDÜR
YÖNETİM KURULU ÜYESİ


Aytaç Şenmez
İÇ SİSTEMLERDEN SORUMLU
YÖNETİM KURULU ÜYESİ


Ali Malek
YÖNETİM KURULU ÜYESİ


Selçuk Burat
YÖNETİM KURULU ÜYESİ



Kaan Olgun
YÖNETİM KURULU ÜYESİ
ŞİRKET SEKRETERİ




YAKIN DOĞU BANK LİMİTED (NEAR EAST BANK LIMITED)
KARŞILAŞTIRMALI BİLANÇOSU

| AKTİFLER | CARİ DÖNEM (31/12/2016) | | | ÖNCEKİ DÖNEM (31/12/2015) | | | |
|--|----------------------------|-------------|-------------|------------------------------|-------------|-------------|-------------|
| | Dipnot | TP | YP | TOPLAM | TP | YP | TOPLAM |
| I- NAKİT DEĞERLER | | 4,242,091 | 5,400,156 | 9,642,247 | 3,065,158 | 1,981,698 | 5,046,856 |
| A. Kasa | | 4,242,091 | | 4,242,091 | 3,065,158 | | 3,065,158 |
| B. Efektif Deposu | | | 5,400,156 | 5,400,156 | | 1,981,698 | 1,981,698 |
| C. Diğer | (1) | 39,156,664 | 183,766,371 | 222,923,035 | 12,026,383 | 88,625,804 | 100,652,187 |
| II- BANKALAR | | 16,091,040 | 79,906,688 | 95,997,728 | 6,455,485 | 60,299,904 | 66,755,389 |
| A. K.K.T.C Merkez Bankası | | 23,065,624 | 103,859,683 | 126,925,307 | 5,570,898 | 28,325,900 | 33,896,798 |
| B. Diğer Bankalar | | 13,648,085 | 89,185,964 | 102,834,049 | 165,757 | 15,978,860 | 16,144,617 |
| 1) Yurtiçi Bankalar | | 9,417,539 | 14,673,719 | 24,091,258 | 5,405,141 | 12,347,040 | 17,752,181 |
| 2) Yurtdışı Bankalar | | | | | | | |
| 3) Ters Repo İşlemlerinden Alacaklar | | | | | | | |
| III- MENKUL DEĞERLER CÜZDANI [Net] | (2) | 5,324,432 | 29,683,424 | 35,007,856 | 9,604,652 | | 9,604,652 |
| A. Devlet İç Borçlanma Senetleri | | | | | | | |
| B. Diğer Borçlanma Senetleri | | | | | | | |
| C. Hisse Senetleri | | 5,324,432 | 29,683,424 | 35,007,856 | 9,604,652 | | 9,604,652 |
| D. Diğer Menkul Değerler | | | | | | | |
| IV- KREDİLER | (3) | 260,228,893 | 251,349,651 | 511,578,544 | 238,234,816 | 169,497,371 | 407,732,187 |
| A. Kısa Vadeli | | 104,688,355 | 86,692,588 | 191,380,943 | 106,179,449 | 62,243,816 | 168,423,265 |
| B. Orta ve Uzun Vadeli | | 155,540,538 | 164,657,063 | 320,197,601 | 132,055,367 | 107,253,555 | 239,308,922 |
| V- TAKİPTEKİ ALACAKLAR [Net] | (4) | 29,780,575 | | 29,780,575 | 33,867,866 | | 33,867,866 |
| A. Tahsil İmkânı Sınırlı Krediler ve Diğer Alacaklar [Net] | | 3,128,381 | | 3,128,381 | 3,181,822 | | 3,181,822 |
| 1) Brüt Alacak Bakiyesi | | 3,490,300 | | 3,490,300 | 3,452,017 | | 3,452,017 |
| 2) Ayrılan Özel Karşılık (-) | | -261,919 | | -261,919 | -270,195 | | -270,195 |
| B. Tahsil Şüpheli Krediler ve Diğer Alacaklar [Net] | | 4,162,339 | | 4,162,339 | 4,795,929 | | 4,795,929 |
| 1) Brüt Alacak Bakiyesi | | 5,442,330 | | 5,442,330 | 5,963,334 | | 5,963,334 |
| 2) Ayrılan Özel Karşılık (-) | | -1,279,991 | | -1,279,991 | -1,167,405 | | -1,167,405 |
| C. Zarar Niteliğindeki Krediler ve Diğer Alacaklar [Net] | | 22,489,855 | | 22,489,855 | 25,890,115 | | 25,890,115 |
| 1) Brüt Alacak Bakiyesi | | 44,921,596 | | 44,921,596 | 51,089,797 | | 51,089,797 |
| 2) Ayrılan Karşılık (-) | | -22,431,741 | | -22,431,741 | -25,199,682 | | -25,199,682 |
| VI- FALZ VE GELİR TAHAKKUK VE REESKONTLARI | | 1,127,437 | 1,035,658 | 2,163,095 | 1,091,715 | 286,867 | 1,378,582 |
| A. Kredilerin | | 859,409 | 319,461 | 1,178,870 | 677,250 | 252,871 | 930,121 |
| B. Menkul Değerlerin | | 171,980 | 492,004 | 663,984 | 365,267 | | 365,267 |
| C. Diğer | | 96,048 | 224,193 | 320,241 | 49,198 | 33,996 | 83,194 |
| VII- FİNANSAL KİRALAMA ALACAKLARI [Net] * | | | | | | | |
| A. Finansal Kiralama Alacakları | | | | | | | |
| B. Kazanılmamış Gelirler (-) | | | | | | | |
| VIII- MEVDUAT YASAL KARŞILIKLARI | | 26,912,602 | 31,799,759 | 58,712,361 | 21,696,926 | 20,186,582 | 41,883,508 |
| IX- MÜTELEF ALACAKLAR | (5) | 5,269,714 | 516,952 | 5,786,666 | 3,331,443 | 312,229 | 3,643,672 |
| X- İSTİRAHAT HESAPLARI | (6) | 230,000 | | 230,000 | 220,000 | | 220,000 |
| A. İstihlak Hesapları | | 220,000 | | 220,000 | 220,000 | | 220,000 |
| B. Diğer İstihlak Hesapları | | 10,000 | | 10,000 | | | |
| XI- BAĞLI ORTAKLIKLAR [Net] | (6) | 2,092,773 | | 2,092,773 | 2,092,773 | | 2,092,773 |
| A. Mali Ortaklıklar | | 2,092,773 | | 2,092,773 | 2,092,773 | | 2,092,773 |
| B. Mali Ortaklıkların Payları | | | | | | | |
| XII- BAĞLI MENKUL KIYMETLER [Net] | (7) | | | | | | |
| A. Hisse Senetleri (Hisse) FCA | | | | | | | |
| B. Diğer Menkul Kıymetler | | | | | | | |
| XIII- SABİT KIYMETLER [Net] | (8) | 17,391,031 | | 17,391,031 | 15,202,406 | | 15,202,406 |
| A. Benzer Değeri | | 25,108,492 | | 25,108,492 | 21,011,873 | | 21,011,873 |
| B. Değerler Amortismanlar (-) | | -7,717,461 | | -7,717,461 | -5,809,467 | | -5,809,467 |
| XIV- DİĞER AKTİFLER | (9) | 5,306,576 | 773,124 | 6,079,700 | 5,303,671 | 119,616 | 5,423,287 |
| TOPLAM AKTİFLER | (19) | 397,062,788 | 504,325,095 | 901,387,883 | 345,737,809 | 281,010,167 | 626,747,976 |

(*) Yasa ile yetkilendirilen bankalar tarafından kullanılır.


Dr. Suat İ. Günsel
YÖNETİM KURULU BAŞKANI


Doç. Dr. İrfan S. Günsel
YÖNETİM KURULU ÜYESİ


Selami Kaçmak
GENEL MÜDÜR
YÖNETİM KURULU ÜYESİ


Aytac Şimmez
İÇ SİSTEMLERDEN SORUMLU
YÖNETİM KURULU ÜYESİ


Ali Malek
YÖNETİM KURULU ÜYESİ


Selçuk Burat
YÖNETİM KURULU ÜYESİ


Kazım Ölgü
YÖNETİM KURULU ÜYESİ
ŞİRKET SEKRETERİ



YAKIN DOĞU BANK LİMİTED (NEAR EAST BANK LIMITED)
KARŞILAŞTIRMALI BİLANÇOSU

| PASİFLER | Dipnot | CARI DONEM (31/12/2016) | | | ÖNCEKİ DONEM (31/12/2015) | | |
|---|-------------|----------------------------|--------------------|--------------------|------------------------------|--------------------|--------------------|
| | | TP | YP | TOPLAM | TP | YP | TOPLAM |
| I- MEVDUAT | (10) | 339,563,452 | 459,766,935 | 799,330,386 | 272,664,794 | 274,175,649 | 546,840,443 |
| A. Tasarruf Mevduatı | | 259,531,768 | 369,033,945 | 628,565,713 | 217,580,603 | 247,314,469 | 464,895,072 |
| B. Resmi Kuruluşlar Mevduatı | | 48,418,294 | 9,807,132 | 58,225,426 | 39,654,003 | 7,184,521 | 46,838,524 |
| C. Ticari Kuruluşlar Mevduatı | | 27,784,291 | 45,535,245 | 73,319,536 | 14,966,233 | 19,332,293 | 34,298,526 |
| D. Diğer Kuruluşlar Mevduatı | | 2,443,147 | 863,315 | 3,306,462 | 463,955 | 344,366 | 808,321 |
| E. Bankalar Mevduatı | | 1,385,952 | 34,527,298 | 35,913,250 | | | |
| F. Altın Depo Hesapları | | | | | | | |
| II- REPO İŞLEMLERİNDEN SAĞLANAN FONLAR | (11) | | | | | | |
| III- ALINAN KREDİLER | (12) | 7,500,000 | | 7,500,000 | 5,000,000 | | 5,000,000 |
| A. K.K.T.C Merkez Bankası Kredileri | | 3,000,000 | | 3,000,000 | 5,000,000 | | 5,000,000 |
| B. Alınan Diğer Krediler | | | | | | | |
| 1) Yurtdışı banka ve kuruluşlardan | | | | | | | |
| 2) Yurtdışı banka, kuruluş ve fonlardan | | 4,500,000 | | 4,500,000 | | | |
| 3) Sermaye Benzeri Krediler | | | | | | | |
| IV- FONLAR | (13) | | | | | | |
| V- ÇIKARILAN MENKUL KIYMETLER [Net] | (14) | | | | | | |
| A. Bonolar | | | | | | | |
| B. Varlığın Dayalı Menkul Kıymetler | | | | | | | |
| C. Tahviller | | | | | | | |
| VI- FAİZ VE GİDER REESKONTLARI | | 2,636,417 | 1,175,808 | 3,812,225 | 1,677,236 | 766,972 | 2,444,208 |
| A. Mevduatın | | 2,014,352 | 1,154,952 | 3,169,304 | 1,569,657 | 750,128 | 2,319,785 |
| B. Alınan Kredilerin | | 30,406 | | 30,406 | 11,000 | | 11,000 |
| C. Diğer | | 591,659 | 20,856 | 612,515 | 96,579 | 16,844 | 113,423 |
| VII- FİNANSAL KİRALAMA BORÇLARI [Net] | | | | | | | |
| A. Finansal Kiralama Borçları | | | | | | | |
| B. Ertelenmiş Finansal Kiralama Giderleri (-) | | | | | | | |
| VIII- ÖDENECEK VERGİ, RESİM, HARÇ VE PRİMLER | | 1,607,228 | 117,728 | 1,724,956 | 1,281,118 | 71,138 | 1,352,256 |
| IX- İTHALAT TRANSFER EMİRLERİ | | | | | | | |
| X- MUHTELİF BORÇLAR | (15) | 9,178,272 | 1,106,115 | 10,284,387 | 7,399,596 | 910,126 | 8,309,722 |
| XI- KARŞILIKLAR | | 6,351,998 | 0 | 6,351,998 | 4,992,359 | 87,548 | 5,079,907 |
| A. Kıdem Tazminatı Karşılığı | | | | | | | |
| B. Genel Kredi Karşılıkları | | 4,639,503 | | 4,639,503 | 3,632,382 | | 3,632,382 |
| C. Vergi Karşılığı | | 1,712,495 | | 1,712,495 | 1,359,977 | | 1,359,977 |
| D. Diğer Karşılıklar | | | | | | 87,548 | 87,548 |
| XII- DİĞER PASİFLER | (16) | 2,505,619 | 2,868,955 | 5,374,574 | 1,592,568 | 1,468,715 | 3,061,283 |
| XIII- ÖZKAYNAKLAR | (17) | 54,413,807 | | 54,413,807 | 47,800,981 | | 47,800,981 |
| A. Ödenmiş Sermaye | | 51,000,000 | | 51,000,000 | 45,000,000 | | 45,000,000 |
| 1) Nominal Sermaye | | 51,000,000 | | 51,000,000 | 45,000,000 | | 45,000,000 |
| 2) Ödenmemiş Sermaye (-) | | | | | | | |
| B. Kanuni Yedek Akçeler | | 3,393,807 | | 3,393,807 | 2,780,981 | | 2,780,981 |
| 1) Kanuni Yedek Akçeler | | 3,393,807 | | 3,393,807 | 2,780,981 | | 2,780,981 |
| 2) Emisyon Ücretleri (Harç) Primleri | | | | | | | |
| C. Karşılıklı Menkul Kıymetler | | | | | | | |
| D. Diğer Menkul Kıymetler | | | | | | | |
| E. İnceleme Farkları | | 20,000 | | 20,000 | 20,000 | | 20,000 |
| F. Zarf | | | | | | | |
| 1) Dönem Zarfı | | | | | | | |
| 2) Geçmiş Yıl Zararları | | | | | | | |
| XIV- KÂR | | 12,595,550 | | 12,595,550 | 6,859,176 | | 6,859,176 |
| A. Dönem Kârı | | 12,595,550 | | 12,595,550 | 6,859,176 | | 6,859,176 |
| B. Geçmiş Yıl Kârı | | 6,246,350 | | 6,246,350 | 730,921 | | 730,921 |
| TOPLAM PASİFLER | (19) | 436,352,342 | 465,035,540 | 901,387,883 | 349,267,828 | 277,480,148 | 626,747,976 |
| BİLANÇO DIŞI YÜKÜMLÜLÜKLER | (1) | | | | | | |
| I- GARANTİ VE KEFALETLER | (2) | 7,263,111 | 13,451,096 | 20,714,207 | 5,945,075 | 10,562,532 | 16,507,607 |
| II- TAHHÜTLER | (3) | 46,680,192 | | 46,680,192 | 46,490,934 | | 46,490,934 |
| III- DOVİZ VE FAİZ HADDİ İLE İLGİLİ İŞLEMLER | (4) | 49,037,313 | 66,933,220 | 115,970,533 | 29,252,943 | 31,309,831 | 60,562,774 |
| IV- EMANET VE REHİNLI KIYMETLER | | 123,716,071 | 390,793,841 | 514,509,912 | 92,998,118 | 305,751,901 | 398,750,019 |
| TOPLAM | | 226,696,687 | 471,178,157 | 697,874,844 | 174,687,070 | 347,624,264 | 522,311,334 |

ERDAL & CO.
CHARTERED ACCOUNTANTS

H. Erdal FCA
F. Rahmi BA (Hoses) FCA
E. Erdal Bile (Hoses) FCA

Dr. Suat İ. Günsel
YÖNETİM KURULU BAŞKANI

Doç. Dr. İbrahim S. Günsel
YÖNETİM KURULU ÜYESİ

Selami Kaçamak
GENEL MÜDÜR
YÖNETİM KURULU ÜYESİ

Aytaç Sönmez
İÇ SİSTEMLERDEN SORUMLU
YÖNETİM KURULU ÜYESİ

Alli Malek
YÖNETİM KURULU ÜYESİ

Selçuk Burat
YÖNETİM KURULU ÜYESİ

Kazım Olgun
YÖNETİM KURULU ÜYESİ
ŞİRKET SEKRETERİ



YAKIN DOĞU BANK LİMİTED (NEAR EAST BANK LIMITED)
KARŞILAŞTIRMALI KÂR VE ZARAR CETVELİ

| | Dipnot | CARİ DÖNEM (31/12/2016) | ÖNCEKİ DÖNEM (31/12/2015) |
|---|--------|----------------------------|------------------------------|
| I - FAİZ GELİRLERİ | | | |
| A. Kredilerden Alınan Faizler | (1) | 62,005,216 | 51,198,364 |
| 1) TP Kredilerden Alınan Faizler | | 56,835,483 | 47,069,499 |
| a - Kısa Vadeli Kredilerden | | 38,275,052 | 31,871,260 |
| b - Orta ve Uzun Vadeli Kredilerden | | 15,771,620 | 12,479,677 |
| 2) YP Kredilerden Alınan Faizler | | 22,503,432 | 19,391,583 |
| a - Kısa Vadeli Kredilerden | | 16,188,765 | 12,229,764 |
| b - Orta ve Uzun Vadeli Kredilerden | | 5,751,666 | 4,451,179 |
| 3) Takipteki Alacaklardan Alınan Faizler | | 10,437,099 | 7,778,585 |
| B. Mevduat Muzam Karşılıklarından Alınan Faizler | | 2,371,666 | 2,968,475 |
| C. Bankalardan Alınan Faizler | | 838,171 | 785,987 |
| 1) K.K.T.C Merkez Bankasından | | 3,187,158 | 2,684,466 |
| 2) Yurtiçi Bankalardan | | 1,007,975 | 600,826 |
| 3) Yurtdışı Bankalardan | | 1,001,172 | 434,696 |
| 4) Ters Repo İşlemlerinden Alınan Faizler | | 1,178,011 | 1,648,944 |
| D. Menkul Değerler Cüzdanından Alınan Faizler | | 1,144,404 | 658,412 |
| 1) Kalkınma Bankası Tahvillerinden | | 460,776 | 625,642 |
| 2) Diğer Menkul Kıymetlerden | | 683,628 | 32,770 |
| E. Diğer Faiz Gelirleri | (3) | | |
| II - FAİZ GİDERLERİ | (1) | 39,379,651 | 31,941,418 |
| A. Mevduata Verilen Faizler | | 26,075,726 | 23,722,959 |
| 1) Tasarruf Mevduatına | | 20,961,542 | 19,465,942 |
| 2) Resmî Kuruluşlar Mevduatına | | 4,157,914 | 3,546,224 |
| 3) Ticarî Kuruluşlar Mevduatına | | 722,062 | 692,306 |
| 4) Diğer Kuruluşlar Mevduatına | | 39,281 | 18,487 |
| 5) Bankalar Mevduatına | | 194,927 | |
| B. Döviz Mevduata Verilen Faizler | | 12,694,172 | 8,162,903 |
| 1) Tasarruf Mevduatına | | 11,231,203 | 7,569,720 |
| 2) Resmî Kuruluşlar Mevduatına | | | |
| 3) Ticarî Kuruluşlar Mevduatına | | 708,933 | 460,813 |
| 4) Diğer Kuruluşlar Mevduatına | | 148,261 | 132,370 |
| 5) Bankalar Mevduatına | | 605,775 | |
| 6) Altın Depo Hesaplarına | | | |
| C. Repo İşlemlerine Verilen Faizler | | | |
| D. Kullanılan Kredilere Verilen Faizler | | 609,753 | 55,556 |
| 1) K.K.T.C Merkez Bankasına | | 443,347 | 55,556 |
| 2) Yurtiçi Bankalara | | | |
| 3) Yurtdışı Bankalara | | 166,406 | |
| 4) Diğer Kuruluşlara | | | |
| E. Çıkarılan Menkul Kıymetlere Verilen Faizler | | | |
| F. Diğer Faiz Giderleri | (3) | | |
| III - NET FAİZ GELİRİ I - II | | 22,625,566 | 19,256,946 |
| IV - FAİZ DIŞI GELİRLER | (1) | 25,454,339 | 29,751,646 |
| A. Alınan Ücret ve Komisyonlar | | 9,607,551 | 7,776,628 |
| 1) Nakdi Kredilerden | | 5,714,423 | 5,268,641 |
| 2) Gayri Nakdi Kredilerden | | 656,113 | 332,609 |
| 3) Diğer | | 3,237,015 | 2,175,378 |
| B. Sermaye Piyasası İşlem Kârları | | 221,187 | |
| C. Kambiyo Kârları | | 8,423,136 | 13,135,916 |
| D. İştirakler ve Bağlı Ortaklıklardan Alınan Kâr Payları(Temettü) | | | |
| E. Olağanüstü Gelirler | | | |
| F. Diğer Faiz Dışı Gelirler | (3) | 7,202,465 | 8,839,102 |
| V - FAİZ DIŞI GİDERLER | (1) | 40,018,210 | 41,520,360 |
| A. Verilen Ücret ve Komisyonlar | | 1,045,908 | 911,585 |
| 1) Nakdi Kredilerden | | | |
| 2) Gayri Nakdi Kredilerden | | | |
| 3) Diğer | | 1,045,908 | 911,585 |
| B. Sermaye Piyasası İşlem Zararları | | 226,752 | |
| C. Kambiyo Zararları | | 5,932,499 | 7,200,658 |
| D. Personel Giderleri | | 16,718,962 | 14,573,425 |
| E. Kadem Tazminatı Provizyonu | | | |
| F. Kira Giderleri | | 1,916,471 | 1,662,235 |
| G. Amortisman Giderleri | | 1,936,466 | 1,422,617 |
| H. Vergi ve Harçlar | | 195,233 | 177,833 |
| I. Olağanüstü Giderler | | | |
| J. Takipteki Alacaklar Provizyonu | (2) | 1,525,113 | 6,016,998 |
| K. Diğer Provizyonlar | (2) | 1,050,494 | 853,552 |
| L. Diğer Faiz Dışı Giderler | (3) | 9,470,312 | 8,701,457 |
| VI - NET FAİZ DIŞI GELİRLER IV - V | | -14,563,871 | -11,768,714 |
| VII - VERGİ ÖNCESİ KÂR / ZARAR | | 8,061,695 | 7,488,232 |
| VIII - VERGİ PROVİZYONU | | 1,712,495 | 1,359,977 |
| IX - NET KÂR / ZARAR VII - VIII | | 6,349,200 | 6,128,255 |

ERDAL & CO.
CHARTERED ACCOUNTANTS

H. Erdal FCA
F. Fehmi BA (Hoca) FCA
E. Erdal BSc (Hoca) FCA

[Signature]
Dr. Suat İ. Güneş
YÖNETİM KURULU BAŞKANI

[Signature]
Doç. Dr. İrfan Güneş
YÖNETİM KURULU ÜYESİ

[Signature]
Selami Kaçamak
GENEL MÜDÜR
YÖNETİM KURULU ÜYESİ

[Signature]
Aytaç Sönmez
İÇ SİSTEMLERDEN SORUMLU
YÖNETİM KURULU ÜYESİ

[Signature]
Ali Malek
YÖNETİM KURULU ÜYESİ

[Signature]
Selçuk Burat
YÖNETİM KURULU ÜYESİ

Near East Bank Ltd.
Genel Müdürlük

[Signature]
Kazım Örgü
YÖNETİM KURULU ÜYESİ
ŞİRKET SEKRETERİ

YAKIN DOĞU BANK LİMİTED (NEAR EAST BANK LIMITED)

I. BANKA VE MALİ BÜNYE İLE İLGİLİ GENEL DİPNOT VE AÇIKLAMALAR

A. Muhasebe İlkeleri:

1. Hesaplar mal oluş bedeli esasına göre hazırlanmıştır.

2. Amortismanlar aşağıdaki oranlarda ayrılmıştır.

| | |
|--|--------------|
| Mobilya mefruşat, büro makineleri ve diğer menkuller | %10 , %33.33 |
| Bügi işlem cihazları ve sistemleri | %10 |
| Taşıt araçları | %15, %20 |
| Özel Maliyet Bedelleri | %10 |
| Binalar | %4 |

3. Yabancı para cinsinden gerçekleşen işlemler, işlem tarihindeki kurlardan, bilanço tarihindeki yabancı para cinsinden aktif ve pasifler ise yıl sonu kurlarından Türk Lirasına çevrilmiştir.

B. Cari Döneme ilişkin dipnot ve açıklamalar:

1. Bilançonun onaylanarak kesinleştiği tarih
03.04.2017

2. a. Bankanın Hukuki Yapısı

Yakın Doğu Bank Limited (Near East Bank Limited) Şirketler Yasası Fısil 113 tahdında tescil edilmiş, 39/2001 sayılı Bankalar Yasasına tabi, halka açık bir şirkettir.

b. Bankanın sermaye yapısı ile %10 ve üzeri hisse oranına sahip olan hissedarlar hakkında bilgi Bilanço dipnotu III (17) (e)'de belirtilmiştir.

c. Bankanın iç kontrol sisteminin güvenilirliğine dair Banka yönetiminin beyanı tatminkardır.

d. Yönetim Kurulu ve üst düzey yöneticileri ile iç denetçiler mali raporun 1. sayfasında belirtilmiştir. Üst düzey yöneticiler, grup müdürleri ve denetçilerde meydana gelen değişiklikler :

- Enver Haskasap 27 Nisan 2016 tarihinde Genel Müdür Yardımcısı olarak atanmıştır.
- Cafer Lale 16 Ağustos 2016 tarihinde Genel Müdür Yardımcısı olarak atanmıştır.
- Bülent Efekan 2 Mayıs 2016 tarihinde Grup Müdürü olarak göreve başlamıştır.
- Ertuğrul Buğrahan 15 Ağustos 2016 da Risk Birimi yöneticisi olarak atanmıştır.

e. Banka Yöneticileri ile denetçilerinin nitelikleri 39/2001 Bankalar Yasasının öngördüğü şekildedir.

3. Muhasebe politikalarında yapılan değişiklikler ve bunun parasal etkileri
Muhasebe politikalarında değişiklik yapılmamıştır.

4. Muhasebenin temel varsayımları olarak nitelenen İşletmenin sürekliliği, dönemsellik ve tutarlılık kavramlarının Banka için geçerliliği,
Tamamen uyulmaktadır.

5. Bankada dönem sonuçlarının tespiti ile ilgili olarak uygulanan değerlendirme yöntemlerinde bir değişiklik yapılmışsa bu değişikliğin etkileri,
Değerleme yöntemlerinde değişiklik yapılmamıştır.

6. Menkul Değerlerin (İştirakler, Bağlı Ortaklıklar, Bağlı Menkul Kıymetler dahil) değerlendirilmesinde kullanılan yöntemlerinin aşağıda belirtilen düzene uygun olarak detaylı açıklanması

KKTC Kalkınma Bankası ve TC Mali Kesim Eurobond'ları elde etme maliyeti esasına göre değerlendirilmiştir.

Kullanılan amortisman yöntemi, cari dönem içinde yöntemde yapılan değişiklik ve bunun parasal etkisi Doğrusal amortisman yöntemi kullanılmaktadır. Cari dönem içinde yöntemde değişiklik yapılmamıştır.

7. Yabancı para işlemlerden dolayı maruz kalınan kur riski ve korunma stratejilerinin nelerden oluştuğu açıklanmalıdır. Yabancı Para işlemlerinden dolayı maruz kalınan kur riski karşı bankalarla spot veya vadeli işlemlerle hedge edilerek ortadan kaldırılmaktadır. Bankamızın minimum düzeyde kur riski taşımaya özen gösterilmektedir.

8. Bilançonun hazırlanmasında esas alınan değerlendirme kuru ile bilanço tarihinden önceki son beş iş günü itibarıyla Bankaca ilan edilen ABD Doları ve STG gışe döviz alış kurlarının dökümü.

| | <u>Cari Dönem</u> | <u>Önceki Dönem</u> |
|--|-------------------|---------------------|
| | TL | TL |
| Bilançonun hazırlanmasında esas alınan ABD Doları değerlendirme kuru | 3.5060 | 2.9080 |
| Bundan önceki: | | |
| 1. Günün Gışe Döviz Alış Kuru | 3.5150 | 2.9000 |
| 2. Günün Gışe Döviz Alış Kuru | 3.5300 | 2.9000 |
| 3. Günün Gışe Döviz Alış Kuru | 3.5090 | 2.9010 |
| 4. Günün Gışe Döviz Alış Kuru | 3.4880 | 2.8830 |
| 5. Günün Gışe Döviz Alış Kuru | 3.5000 | 2.9110 |

| | <u>Cari Dönem</u> | <u>Önceki Dönem</u> |
|---|-------------------|---------------------|
| | TL | TL |
| Bilançonun hazırlanmasında esas alınan GBP değerlendirme kuru | 4.3260 | 4.2620 |
| Bundan önceki: | | |
| 1. Günün Gışe Döviz Alış Kuru | 4.3030 | 4.2950 |
| 2. Günün Gışe Döviz Alış Kuru | 4.3070 | 4.2940 |
| 3. Günün Gışe Döviz Alış Kuru | 4.2990 | 4.3240 |
| 4. Günün Gışe Döviz Alış Kuru | 4.2870 | 4.3050 |
| 5. Günün Gışe Döviz Alış Kuru | 4.2840 | 4.3440 |

9. Aktif değerlerin toplam sigorta tutarları.

| | <u>Cari Dönem 31.12.2016</u> | | |
|-----------------------------|------------------------------|--------------------|-----------------------|
| | <u>Defter Değeri</u> | <u>Amortismanı</u> | <u>Sigorta Tutarı</u> |
| | TL | TL | TL |
| Aktiflerimiz | 29,577,230 | 7,717,461 | 25,159,202 |
| Menkuller | 14,229,479 | 5,324,792 | 14,143,202 |
| Gayri Menkuller | 9,891,166 | 2,094,265 | 7,366,000 |
| Özel Maliyet Bedelleri | 987,848 | 298,404 | - |
| Elden Çıkarılacak Kıymetler | 4,468,738 | - | 3,650,000 |

| | <u>Önceki Dönem 31.12.2015</u> | | |
|-----------------------------|--------------------------------|--------------------|-----------------------|
| | <u>Defter Değeri</u> | <u>Amortismanı</u> | <u>Sigorta Tutarı</u> |
| | TL | TL | TL |
| Aktiflerimiz | 25,396,789 | 5,809,467 | 25,153,202 |
| Menkuller | 10,822,108 | 3,799,274 | 14,143,202 |
| Gayri Menkuller | 9,230,548 | 1,809,374 | 7,360,000 |
| Özel Maliyet Bedelleri | 959,217 | 200,819 | - |
| Elden Çıkarılacak Kıymetler | 4,384,917 | - | 3,650,000 |

10. Belli bir öneme sahip olan, ancak tutarları tahmin edilmeyen şartta bağlı zararlar ve kazançlara ait bilgiler Önemli derecede tahmin edilmeyen tutar yoktur.

11. Bankalarca bilanço tarihinde var olan bir durumla ilgili olarak bilanço tarihinden sonra yeni bir bilgi edinilmesi durumunda, bu durumla bağlantılı olarak açıklama yapılacak hususlar :

- a) Bilanço sonrası hususlar ile ilgili henüz sonuçlandırılmamış işlemler ve bunların mali tablolara etkisi açıklanır. Bu çerçevede banka bilanço tarihinden sonra ortaya çıkan hususlarda açıklama yapılır. Bilanço tarihinden sonra mali tabloları etkileyen husus olmamıştır.
- b) Kurlarda bilanço tarihinden sonra ortaya çıkan ve açıklanmaması mali tablo kullanıcılarının finansal tablolar üzerinde değerlendirme yapmasını ve karar vermesini etkileyecek önemlilikteki değişikliklerin yabancı para işlemler ile kalemlere ve mali tablolara olan etkisi açıklanır. Önemli derecede değişiklik olmamıştır.

12. Bilanço önemli ölçüde etkileyen ya da bilançonun açık, yorumlanabilir ve anlaşılabilir olması açısından açıklanması gerekli olan diğer hususlar açıklanmamıştır.

Tutarlar aksi belirtilmedikçe Türk Lirası (TL) olarak ifade edilmiştir.

13. Banka Sermaye Yeterliliği Standart Oranı : % 12,95

a) Risk Ağırlıklı Kalemlere İlişkin Bilgiler;

| Risk Ağır. Varlık, Yüküm., Gnakdi Kredi | Risk Ağırlıkları | | | |
|---|--------------------|--------------------|--------------------|--------------------|
| | 0% | 20% | 50% | 100% |
| Bilanço Kalemleri (Net) | 254.412.910 | 149.771.311 | 236.845.748 | 256.179.187 |
| Nakit Değerler | 9.642.246 | | | |
| Merkez Bankasından Alacaklar | 68.289.328 | | | |
| Bankalararası Para Piy.İşl.Alacaklar | 27.708.400 | | | |
| Bankalardan Alacaklar | | 126.925.306 | | |
| Menkul Değerler Cüzdanı | 12.218.857 | 22.789.000 | | |
| Mevduat Yasal Karşılıkları | 58.712.361 | | | |
| Ters Repo Alacaklar | | | | |
| Krediler | 76.804.595 | | 236.517.536 | 198.256.413 |
| Takipteki Alacaklar | | | | 29.780.575 |
| Faiz ve Gelir Tah. Reeskontları | 1.037.123 | 57.005 | 328.212 | 740.754 |
| İştirakler ve Bağlı Ortaklıklar | | | | 10.000 |
| Bağlı Menkul Değerler | | | | |
| Elden Çıkarılacak Kıymetler | | | | 4.468.738 |
| Sabit Kıymetler | | | | 16.701.587 |
| Diğer Aktifler | | | | 6.221.121 |
| Bilanço Dışı Kalemler | 2.056.486 | 1.364.343 | 6.262.040 | 17.682.578 |
| Teminat Mektupları | 1.721.320 | 545.000 | 6.262.040 | 2.488.527 |
| Akreditifler | | | | 112.080 |
| Diğer Gayri Nakdi Krediler, Yükümlülükler | | | | |
| Taahhütler | | | | 15.081.971 |
| Döviz ve Faiz Haddiyle İlgili İşlemler | 335.166 | 819.343 | | |
| Risk Ağırlığı Verilmemiş Hesaplar | | | | |
| Toplam Risk Ağırlıklı Varlıklar | 256.469.396 | 151.135.654 | 243.107.788 | 273.861.765 |
| Piyasa Riski+Operasyon Riski+Bankanın madde 11(2) çerçevesinde ayırmayı uygun gördüğü sermaye yükümlülükleri | | | | 95.351.000 |
| TOPLAM | 0 | 30.227.131 | 121.553.894 | 369.212.765 |

b) Özkaynak Kalemlerine İlişkin Bilgiler;

| | Cari Dönem | Önceki Dönem |
|---|-------------------|-------------------|
| 1-ANA SERMAYE TOPLAMI | 65.123.406 | 53.255.401 |
| a.Ödenmiş Sermaye | 51.000.000 | 45.000.000 |
| b.Kanuni Yedek Akçeler (Muhtemel Zararlar Karşılığı) | 3.393.807 | 2.780.981 |
| c.İhtiyari ve Fevkalade Yedek Akçeler | | |
| d.Hesap Özetinde Yeralan Vergi Provizyonundan Sonraki Dönem Karı ve Geçmiş Yıllar Karı Toplamı | 12.595.550 | 6.859.176 |
| e.Hesap Özetinde Yeralan Dönem Zararı ve Geçmiş Yıllar Zararı Toplamı (-) | | |
| 2-KATKI SERMAYE TOPLAMI | 4.659.503 | 3.652.382 |
| a.Genel Karşılık | 4.639.503 | 3.632.382 |
| b.Banka Sabit Kıymet Yeniden Değerleme Fonu | | |
| c.TÜFE'ne göre Hesaplanan Yen.Değ.Tutarı (Yıl İçi) | | |
| d.İşt. ve Bağlı Ort.Sab.Kıy.Yen.Değ.Karş. | 20.000 | 20.000 |
| e.Alman Sermaye Benzeri Krediler | | |
| f.Muhtemel Riskler İçin Ayrılan Serbest Karşılıklar | | |
| g.Menkul Değerler Değer Artış Fonu | | |
| 3-SERMAYE TOPLAMI (1+2) | 69.782.909 | 56.907.783 |
| 4-ORANA ESAS SERMAYE TOPLAMI (tebliğde öngörülen esaslar çerçevesinde) | 69.782.909 | 56.907.783 |
| 5-SERMAYEDEN İNDİRİLEN DEĞERLER TOPLAMI | 4.178.724 | 3.697.529 |
| a.Mali İştirakler ve Bağlı Ort.İle Sermayesine Katılan Diğer Mali Ort. İlişkin Tutarlar | 2.312.773 | 2.312.773 |
| b.Özel Maliyet Bedelleri ile Dağıtımına karar verilen dağıtılmamış kar | 689.444 | 758.398 |
| c.İlk Tesis Giderleri ve Aktifleştirilmiş Giderler. | | |
| d.Pesin Ödenmiş Giderler ve Pesin Ödenmiş Vergi. | 1.176.507 | 626.358 |
| e.İşt.lerin Bağlı Ort.Serm.Katıl.Diğ.Ort.veSabit Kıy.Ray.Değ.Bil.Değ.Alt.ise Aradaki Fark ile 28 'inci Madde İhlalleri. | | |
| f.Verilen Sermaye Benzeri Krediler | | |
| g.Şerefiye | | |
| h.Yasal mevzuata aykırı olan krediler ve kredilerdeki limit aşımaları | | |
| 6-ÖZKAYNAK (4) | 67.470.136 | 54.595.010 |

c) Sermaye Yeterliliği Standart Oranına İlişkin Özet Bilgi;

| | TL, % | TL, % |
|---------------------------------|-------------|--------------|
| | Cari Dönem | Önceki Dönem |
| Toplam Risk Ağırlıklı Varlıklar | 520.993.790 | 404.941.067 |
| Özkaynak | 67.470.136 | 54.595.010 |
| Özkaynak/RAV (SYSR (%)) | 12,95 | 13,48 |

(14) Mali tabloları denetleyen Bağımsız Denetim Kuruluşu görüşü (Mevzuata Uygun Olarak) verilmektedir.

- Yakın Doğu Bank Limited (Near East Bank Limited) Şirketler Yasası Fesil 113 taahhinde tescil edilmiş, 39/2001 Bankalar Yasasına tabi, halka açık bir şirkettir.
- Bankanın sermaye yapısı ile %10 ve üzeri hisse oranına sahip olan hissedarlar hakkında bilgi Bilanço dipnotu III (17)(e)'de belirtilmiştir.
- Yönetim Kurulu ve üst düzey yöneticileri ile iç denetçiler mali raporun 1. sayfasında belirtilmiştir. Üst düzey yöneticiler ve denetçilerde meydana gelen değişiklikler ;
 - Enver Haskasap 27 Nisan 2016 tarihinde Genel Müdür Yardımcısı olarak atanmıştır.
 - Cafer Lale 16 Ağustos 2016 tarihinde Genel Müdür Yardımcısı olarak atanmıştır.
 - Bülent Efekan 2 Mayıs 2016 tarihinde Grup Müdürü olarak göreve başlamıştır.
- Banka Yöneticileri ile denetçilerinin nitelikleri 39/2001 Bankalar Yasasının öngördüğü şekildedir.
- Bilanço döneminden sonra Bankanın durumunu etkileyebilecek bilgimiz dahilinde herhangi bir önemli değişiklik ve gelişme olmamıştır.
- Bankanın iç kontrol sisteminin güvenilirliğine dair Banka yönetiminin beyanı tatminkardır.
- Muhasebe politikalarında bir önceki yıla göre değişiklik yapılmamıştır.
- Krediler hesabında Karşılıklar Tebliği gereği Takipteki Alacaklar hesabında izlenmesi gereken 7.461.360TL tutarında kredi tesbit edilmiştir. 2017 yılında ilgili kredilerin 3.923.136 TL'sinin geriliğinin giderildiği, 1.503.278 TL'sinin takipteki alacaklara aktarıldığı ve 88,335 TL karşılık ayrıldığı tespit edilmiştir. 2.034.945 TL kredinin de Takipteki Alacaklara alınarak 82,630 TL karşılık ayrılması gerekmektedir.
- İştirakler ve Bağlı Ortaklıkların mali tablo denetimi başka bağımsız denetçiler tarafından yapılmıştır.
- Bankalar yasası madde 28 taahhinde 2015 yılında alıcılardan dolayı edinilen 1 adet depo için elden çıkarma çalışmaları devam etmektedir.

j. i. İç Sistemlerin Kurulması

İcrai görevi bulunmayan Yönetim Kurulu üyesi iç sistemlerden sorumlu üye olarak atanmıştır. Bu üyenin nitelikleri, görevleri ve yetkileri KKTC Bankalar Yasası madde 15(3) altında çıkarılan Bankalarda İç Denetim, Risk Yönetimi, İç Kontrol ve Yönetim Sistemleri Tebliği'ne (Tebliğ) uygundur.

Banka KKTC'deki İç Sistemlerini İç Denetim, Risk Yönetimi ve İç Kontrol ve Uyum birimleri altında sürdürmektedir. İç Sistemler Birimlerinde çalışanların nitelikleri Tebliğe uygundur.

ii. İç Denetim

İç Denetim, Tebliğe uygun olarak denetimler planlamış, gerçekleştirmiş ve raporlamaları yapmıştır.

- Banka kullandığı krediler hakkındaki değerlendirme ve uygun risk kategorilerine göre ayırtmış ve Merkez Bankası'na raporlamıştır.
- Banka, Tebliğ'in uygun gördüğü matriste taşıdığı risk kompozisyonlarını izledi ve değerlendirdi.
- İç Denetim Birimi, raporlarını, Tebliğe uygun olarak, İç Sistemlerden sorumlu üyeye vermiştir.

iii. Uyum

Tebliğe uygun olarak faaliyetlerini ve raporlarını yerine getirmiştir. Banka yasal düzenlemelere uyumunun sağlanması açısından gerekli yapıyı oluşturmuş ve uygun prosedürleri uygulamıştır.

iv. İç Kontrol

Tebliğ'in öngördüğü amaçları yerine getirmiştir.

- Bankanın yapısı ile uyumlu, İç Kontrol Birimi oluşturulmuş, faaliyetlere ilişkin strateji ve politikalar ile uygulama usulleri yazılı olarak belirlenmiş, uygulama ve işleyişin etkin kontrolü sağlanmıştır. İç kontrol birimi iç denetim birimi içinde faaliyet göstermektedir.
- Bilgi sistemlerinin bankanın ölçeği, faaliyetlerinin ve sunulan ürünlerin niteliği ve karmaşıklığı ile uyum sağlanmıştır.
- Banka ana sistemi ve yardımcı sistemleri ile güvenilir bilgi sistemi sağlanmıştır.
- Acil ve beklenmedik durum planı uygulamaya alınmıştır.
- İletişim yapısı ve iletişim kanalları etkin kullanım ve kontrol altındadır.
- Sızma testi yapılmış ve geliştirmeler takvimlendirilerek sonuçlandırılmıştır.

v. Risk Yönetimi

Risk Yönetimi Birimi ilgili Tebliğde belirlenen faaliyetleri, sorumlulukları ve raporlamaları yerine getirmiştir. Bu bağlamda 2016 yılı boyunca Tebliğde belirtilen tüm risk kategorileri sınıflandırılarak izlenmiş, ölçülmüş, limitler vasıtasıyla kontrol edilmiş, akabinde İç Sistemlerden Sorumlu Yönetim Kurulu Üyesi ve Üst Düzey Yönetime raporlanmıştır.

2016 yılı başında Risk Yönetimi Politika ve Prosedürleri hazırlanmış ve Yönetim Kurulu tarafından onaylanmıştır. Böylelikle mevzuat sınırları ve risk iştahı çerçevesinde içsel risk limitleri belirlenmiş, risk analizleri ve senaryo analizleri sürecinde kullanılan kabul görmüş modeller uygulamaya konmuştur.

Banka Tebliğde belirlenen faaliyetleri, sorumlulukları ve raporları yerine getirmek amacıyla sermaye yeterlilik rasyosu, piyasa riski raporlar çalışmaları ve senaryo analizleri yapılmıştır. 2016 yılında Tebliğde belirtilen tüm risk fonksiyonları izlenmekte, ölçülmekte ve İç Sistemlerden Sorumlu Yönetim Kurulu Üyesi denetiminde yapılmakta ve raporlanmaktadır.

Kredi risk limitleri ve onay işlemleri geliştirme çalışmaları devam etmektedir.

Banka etkin bir iç kontrol sistemine sahiptir ve İç Sistemler yeterince kullanılır ve bu yönde oluşturulan altyapı ile kullanılan sistemler bankanın bünyesine uygundur.

II - BİLANÇO VE NAZIM HESAPLARA İLİŞKİN DİPNOT VE AÇIKLAMALAR :

i) AKTİF KALEMLERE İLİŞKİN DİPNOT VE AÇIKLAMALAR :

1. Bankalar Hesabına İlişkin Bilgiler ;

a) K. K. T. C. Merkez Bankası Hesabına İlişkin Bilgiler ;

| | Cari Dönem | | Önceki Dönem | |
|------------------------|-------------------|-------------------|------------------|-------------------|
| | TP | YP | TP | YP |
| Vadesiz Serbest Hesap | 3,091,040 | 65,198,288 | 2,455,485 | 49,644,904 |
| * Vadeli Serbest Hesap | 13,000,000 | 14,708,400 | 4,000,000 | 10,655,000 |
| Bloke Tutar | | | | |
| TOPLAM | 16,091,040 | 79,906,688 | 6,455,485 | 60,299,904 |

* Vadeli Serbest hesapların tümü Bankalararası Para Piyasası işlemlerinden oluşmaktadır

b) Yurtdışı Bankalar Hesabına İlişkin Bilgiler ;

| | Serbest Tutar | | Serbest Olmayan Tutar | |
|----------------------------|-------------------|-------------------|-----------------------|--------------|
| | Cari Dönem | Önceki Dönem | Cari Dönem | Önceki Dönem |
| Türkiye | 23,509,473 | 17,191,758 | | |
| AB Ülkeleri | 581,785 | 560,423 | | |
| ABD , Kanada | | | | |
| OECD Ülkeleri * | | | | |
| Kıyı Bankacılığı Bölgeleri | | | | |
| Diğer | | | | |
| TOPLAM | 24,091,258 | 17,752,181 | | |

* Türkiye , AB ülkeleri , ABD ve Kanada dışındaki OECD ülkeleri

c) Ters Repo İşlemlerinden Alacaklar Hesabına İlişkin Bilgiler ; Ters Repo İşlemi Yapılmamıştır.

| | Cari Dönem | | Önceki Dönem | |
|--------------------------------|------------|----|--------------|----|
| | TP | YP | TP | YP |
| Yurtiçi İşlemlerden | | | | |
| KKTC Merkez Bankası | | | | |
| Bankalar | | | | |
| Diğer Mali Kurum ve Kuruluşlar | | | | |
| Diğer Kurum ve Kuruluşlar | | | | |
| Gerçek Kişiler | | | | |
| Yurtdışı İşlemlerden | | | | |
| Merkez Bankaları | | | | |
| Bankalar | | | | |
| Diğer Mali Kurum ve Kuruluşlar | | | | |
| Diğer Kurum ve Kuruluşlar | | | | |
| Gerçek Kişiler | | | | |
| TOPLAM | | | | |

2. Menkul Değerler Cüzdanına İlişkin Bilgiler ;

- a) i - Menkul değerler cüzdanı bakiyesinin 0 (Sıfır) TL. tutarındaki bölümü, menkul değerler değer artışı hesabından meydana gelmektedir.
- ii - Borsa değerleri elde etme maliyetinden yüksek olan hisse senetlerinden, bilançoda elde etme maliyeti ile gösterilenlerin borsa değeri 0 (Sıfır) TL. , borsa değeri ile gösterilenlerin elde etme maliyeti 0 (Sıfır) TL'dir.
- iii - Menkul değerler cüzdanı ile bağlı menkul kıymetlerin toplam bakiyesinin 12.218.857.-TL. tutarındaki bölümünü yasal yükümlülükler dolayısıyla tutulan menkul değerler meydana getirmektedir.

b) Menkul Değerlerin Türlerine İlişkin Bilgiler ;

| Menkul Değer Türü | Cari Dönem | | Önceki Dönem | |
|--|------------------|-------------------|------------------|----|
| | TP | YP | TP | YP |
| KKTC Kalkınma Bankası Tahvilleri | 5,324,432 | 6,894,424 | 9,604,652 | |
| TC Hazine Bonoları | | | | |
| TC Devlet Tahvilleri | | | | |
| Diğer OECD Ülkeleri Tahvil ve Bonoları | | | | |
| Diğer Ülke Tahvil ve Bonoları | | | | |
| Diğer(*) | | 22,789,000 | | |
| TOPLAM | 5,324,432 | 29,683,424 | 9,604,652 | |

(*)Menkul Değer Türü "Diğer" başlığında belirtilen tutarlar T.C. Mali Kesim EUROBOND'larından oluşmaktadır.

3. Krediler Hesabına İlişkin Bilgiler ;

a) Bankaların ortaklarına ve mensuplarına verilen her çeşit kredi veya avansın bakiyesine ilişkin bilgiler ;

| | Cari Dönem | | Önceki Dönem | |
|---|-------------------|------------------|-------------------|------------------|
| | Nakdi | Gayrinakdi | Nakdi | Gayrinakdi |
| Banka Ortaklarına Verilen Doğrudan Krediler | 3,836,787 | 766,047 | 9,668,596 | 2,032,431 |
| Tüzel Kişi Ortaklara Verilen Krediler | 2,832,923 | 766,047 | 8,569,285 | 2,012,431 |
| Gerçek Kişi Ortaklara Verilen Krediler | 1,003,864 | | 1,099,311 | 20,000 |
| Banka Ortaklarına Verilen Dolaylı Krediler | 2,020,783 | 544,342 | 103,119 | 440,340 |
| Banka Mensuplarına Verilen Krediler | 8,228,091 | 7,390 | 7,699,406 | 3,919 |
| TOPLAM | 14,085,661 | 1,317,779 | 17,471,121 | 2,476,690 |

b) Birinci ve ikinci grup krediler , diğer alacaklar ile yeniden yapılandırılan ya da yeni bir itfa planına bağlanan krediler ve diğer alacaklara ilişkin bilgiler ;

| Nakdi Krediler | Standart Nitelikli Krediler ve Diğer Alacaklar | | Yakın İzlemedeki Krediler ve Diğer Alacaklar | |
|---|--|--|--|--|
| | Krediler ve Diğer Alacaklar | Yeniden Yapılandırılan ya da Yeni Bir İtfa Planına Bağlananlar | Krediler ve Diğer Alacaklar | Yeniden Yapılandırılan ya da Yeni Bir İtfa Planına Bağlananlar |
| İskonto ve İştirak Senetleri | | | | |
| İhracat Kredileri | | | | |
| İthalat Kredileri | | | | |
| İhracat Garantili Yatırım Kredileri | | | | |
| Diğer Yatırım Kredileri | | | | |
| İşletme Kredileri | 244.909.287 | 3.438.922 | 4.081.627 | |
| İhtisas Kredileri | | | | |
| Fon Kaynaklı Krediler | | | | |
| Tüketici Kredileri | 177.401.940 | 264.633 | 3.552.416 | |
| Kredi Kartları | 14.175.216 | | | |
| Müşteri Adına Menkul Değer Alım Kredileri | | | | |
| KKTC Merkez Bankası Kaynaklı Krediler | | | | |
| KKTC Merkez Bankası Aracılığı ile Kul. Krediler | | | | |
| Diğer Krediler | 63.754.503 | | | |
| TOPLAM | 500.240.945 | 3.703.556 | 7.634.043 | |

c) Kredilerin kullanıcılara göre dağılımı ;

| | Cari Dönem | Önceki Dönem |
|---------------|--------------------|--------------------|
| Kamu | 37.696.712 | 57.063.334 |
| Özel | 473.881.832 | 350.668.853 |
| TOPLAM | 511.578.544 | 407.732.187 |

d) Yurtiçi ve Yurtdışı kredilerin dağılımı ;

| | Cari Dönem | Önceki Dönem |
|-------------------|--------------------|--------------------|
| Yurtiçi Krediler | 511.578.544 | 407.732.187 |
| Yurtdışı Krediler | | |
| TOPLAM | 511.578.544 | 407.732.187 |

e) Bağlı Ortaklık ve İştiraklere verilen krediler ;

| | Cari Dönem | Önceki Dönem |
|---|------------------|--------------|
| Bağlı Ortaklık ve İştiraklere Verilen Doğrudan Krediler | 1.836.936 | |
| Bağlı Ortaklık ve İştiraklere Verilen Dolaylı Krediler | | |
| TOPLAM | 1.836.936 | |

ö) Bankanın ilk büyük 100 nakdi kredi müşterisinden olan alacağının toplam nakdi krediler portföyü içindeki payı % 57 'dir.
Bankanın nakdi krediler portföyünün %50'sini oluşturan nakdi kredi müşteri sayısı 55 'dir.

g) Bankanın ilk büyük 100 gayrinakdi kredi müşterisinden olan alacağının toplam gayrinakdi krediler portföyü içindeki payı % 92'dir.
Bankanın gayrinakdi kredi portföyünün %50'sini oluşturan gayrinakdi kredi müşteri sayısı 6'dır.

h) Bankanın ilk büyük 100 kredi müşterisinden olan nakdi ve gayrinakdi alacak tutarının toplam bilanço içi ve bilanço dışı varlıklar içindeki payı % 28'dir.
Bankanın nakdi ve gayrinakdi kredi portföyünün % 50'sini oluşturan müşteri sayısı 52'dir.

4. Takipdeki Alacaklar Hesabına İlişkin Bilgiler ;

a) Toplam donuk alacak hareketlerine ilişkin bilgiler ;

| | III. Grup | IV. Grup | V. Grup |
|--|---|--|---|
| | Tahsil İmkani Sınırlı Krediler ve Diğer | Tahsil Şüpheli Krediler ve Diğer Alacaklar | Zarar Nitelikli Krediler ve Diğer Alacaklar |
| Önceki Dönem Sonu Bakiyesi | 3,452,017 | 5,963,334 | 51,089,797 |
| Dönem İçinde İntikal (+) | 6,339,544 | 78,770 | 1,245,973 |
| Diğer Donuk Alacak Hesaplarından Giriş (+) | | 3,330,716 | 2,210,207 |
| Diğer Donuk Alacak Hesaplarına Çıkış (-) | -4,745,208 | -795,715 | |
| Dönem İçinde Tahsilat (-) | -1,552,392 | -3,128,070 | -9,620,804 |
| Aktiften Silinen (-) | -3,661 | -6,705 | -3,577 |
| Dönem Sonu Bakiyesi | 3,490,300 | 5,442,330 | 44,921,596 |
| Özel Karşılık (-) | -361,919 | -1,279,991 | -22,431,741 |
| Bilançodaki Net Bakiyesi | 3,128,381 | 4,162,339 | 22,489,855 |

b) Yabancı Para olarak kullanılan kredilerden kaynaklanan donuk alacaklara ilişkin bilgiler ;

Yabancı para olarak kullanılan kredilerden kaynaklanan donuk alacaklar donuğa aktarıldığı günkü kurlardan Türk Lirasına dönüştürülerek takip edilmektedir.

| | III. Grup | IV. Grup | V. Grup |
|--------------------------|---|--|---|
| | Tahsil İmkani Sınırlı Krediler ve Diğer | Tahsil Şüpheli Krediler ve Diğer Alacaklar | Zarar Nitelikli Krediler ve Diğer Alacaklar |
| Cari Dönem : | | | |
| Dönem Sonu Bakiyesi | | | |
| Özel Karşılık (-) | | | |
| Bilançodaki Net Bakiyesi | | | |
| Önceki Dönem : | | | |
| Dönem Sonu Bakiyesi | | | |
| Özel Karşılık (-) | | | |
| Bilançodaki Net Bakiyesi | | | |

c) Zarar Niteliğindeki Kredilerin ve Diğer Alacakların teminat gruplarına göre ayrımı ve ayrılan karşılıklar ;

| Teminat Grubu | Kredi Tutarı | Ayrılan Özel Karşılık |
|--------------------|-------------------|-----------------------|
| Teminatsız | 9,192,345 | 9,192,345 |
| I Grup Teminatlı | | |
| II Grup Teminatlı | 25,170,738 | 8,192,736 |
| III Grup Teminatlı | 3,876,448 | 1,705,627 |
| IV Grup Teminatlı | 6,682,065 | 3,341,033 |
| TOPLAM | 44,921,596 | 22,431,741 |

d) Zarar Niteliğindeki Krediler ve Diğer Alacaklar için tasfiye politikasının ana hatları açıklanmalıdır.

Zarar niteliğindeki alacakların tasfiyesi için yasal takip yapılmaktadır. İlaveten gerek şubelerimiz gerekse Genel Müdürlük Kredi Takip Birimince borçlular ile iletişime geçilmek suretiyle idari çalışmalarda yürütülmektedir. Ödeme niyetinde olan borçluları teşvik etmek amacı ile faiz alacaklarımızdan indirim yapmaktaki, mahkemeye başvurmuş olsalar dahi borçlulara 29/2013 sayılı yasa kapsamında ödeme imkanı tanınmaktadır.

5. Muhtelif Alacaklar kaleminde yer alan aktiflerin vadeli satışından doğan alacaklara ilişkin bilgiler ;

Herhangi bir vadeli satış yoktur

| | Cari Dönem | Önceki Dönem |
|---|------------|--------------|
| İştirakler, Bağlı Ortaklıklar ve Birlikte Kontrol Edilen Ortaklıkların Satışından | | |
| Gayrimenkul Satışından | | |
| Diğer Varlıkların Satışından | | |

6. İştirakler ve Bağlı Ortaklıklara ilişkin bilgiler ;

a) İştirakler ve bağlı ortaklıklar hesabının 0 (Sıfır) TL tutarındaki kısmı bu aktiflerin borsa fiyatı ile değerlendirilmesi sonucu oluşan değer artışından meydana gelmiştir.

b) İştirakler ve Bağlı Ortaklıklar ile ilgili sektör bilgileri ve kayıtlı tutarlar ;

| | İştirakler | | Bağlı Ortaklıklar | |
|--|------------|--------------|-------------------|--------------|
| | Cari Dönem | Önceki Dönem | Cari Dönem | Önceki Dönem |
| Bankalar | | | | |
| Sigorta Şirketleri | | | | |
| Finansman Şirketleri | | | 2,092,773 | 2,092,773 |
| Diğer Mali İştirakler | 220,000 | 220,000 | | |
| Mali Olmayan İştirakler ve Bağlı Ortaklıklar | 10,000 | | | |

c) İştirakler ve Bağlı Ortaklıklar pay oranları ;

| Ünvanı | Adres (İlçe - Şehir / Ülke) | Bankanın Pay Oranı - Farklıysa Oy Oranı (%) | Banka Risk Grubu Pay Oranı (%) | Son Net Dönem Kârı | Piyasa veya Borsa Değeri |
|---|-------------------------------------|--|--|-----------------------|-----------------------------|
| Yakınoğlu Yatırım Limited | Lefkoşa-Kıbrıs | % 76.00 | % 100 | -889,903 | |
| Starcard Banka Kartları Merkezi Limited | Lefkoşa-Kıbrıs | % 16.67 | % 16.67 | 716,616 | |
| Near East Technology Limited | Lefkoşa-Kıbrıs | % 20.00 | % 100 | -48,790 | |

d) Borsaya kote edilen İştirakler ; İştirakler borsaya kote edilmemiştir.

| | Cari Dönem | Önceki Dönem |
|-----------------------------------|------------|--------------|
| Yurtiçi Borsalara Kote Edilenler | | |
| Yurtdışı Borsalara Kote Edilenler | | |

e) Borsaya kote edilen Bağlı Ortaklıklar ; Bağlı Ortaklıklar borsaya kote edilmemiştir.

| | Cari Dönem | Önceki Dönem |
|-----------------------------------|------------|--------------|
| Yurtiçi Borsalara Kote Edilenler | | |
| Yurtdışı Borsalara Kote Edilenler | | |

f) İştirakler ve Bağlı Ortaklıklarda içsel kaynaklardan yapılan sermaye artırımını nedeniyle elde edilen bedelsiz hisse senedi tutarları ; Bedelsiz hisse senedi edinilmemiştir.

| Edinilen Bedelsiz Hisse | Cari Dönem | Önceki Dönem |
|-------------------------|------------|--------------|
| İştirakler | | |
| Bağlı Ortaklıklar | | |

g) İştirakler ve Bağlı Ortaklıklarla ilgili banka alacak ve borç tutarları ;

| | Mali İştirak ve Bağlı Ortaklıklar | Mali Olmayan İştirak ve Bağlı Ortaklıklar |
|---|-----------------------------------|---|
| | TUTAR | TUTAR |
| ALACAKLAR | | |
| - Bankalar ve Diğer Mali Kurumlar | | |
| - Tahvil ve Benzeri Menkul Kıymetler | | |
| - Krediler (Tasfiye olunacak alacaklar dahil) | 1.837,144 | |
| - Faiz ve Gelir Tahakkuk Reeskontları | | |
| - Finansal Kiralama Alacakları (NET) (*) | | |
| - Muhtelif Alacaklar | | |
| BORÇLAR | 14,631 | |
| - Mevduat | 14,631 | |
| - Kullanılan Krediler | | |
| - Çıkarılan Menkul Kıymetler | | |
| - Faiz ve Gider Reeskontları | | |
| - Finansal Kiralama Borçları | | |
| - Muhtelif Borçlar | | |
| GAYRİ NAKDİ KREDİLER | 12,978 | |

(*) Yasa ile yetkilendirilen bankalar tarafından kullanılır.

7. Bağlı Menkul Değerlere İlişkin Bilgiler ; Bağlı Menkul Değer bulunmamaktadır.

| | Cari Dönem | Önceki Dönem |
|--------------------------------|------------|--------------|
| 1 - Borçlanma Senetleri | | |
| 2 - Repo İşlemlerine Konu Olan | | |
| 3 - Diğer | | |
| 4 - Değer Azalma Karşılığı | | |
| TOPLAM | | |

8. a) Sabit Kıymetlere İlişkin Bilgiler ;

| | Gayrimenkul | Araçlar | Diğer Sabit Kıymetler | Toplam |
|---|-------------|---------|-----------------------|------------|
| Önceki Dönem Sonu : | | | | |
| Maliyet | 9,230,548 | 215,358 | 11,565,967 | 21,011,873 |
| Birikmiş Amortismanlar (-) | -1,809,375 | -99,045 | -3,901,047 | -5,809,467 |
| Net Defter Değeri | 7,421,173 | 116,313 | 7,664,920 | 15,202,406 |
| Cari Dönem Sonu : | | | | |
| Dönem Başı Net Defter Değeri | 7,421,173 | 116,313 | 7,664,920 | 15,202,406 |
| İktisap Edilenler | 660,618 | 371,796 | 3,111,400 | 4,143,814 |
| Elden Çıkarılanlar (-) | | -18,124 | -599 | -18,723 |
| Amortisman Bedeli (-) | -284,891 | -74,288 | -1,577,288 | -1,936,466 |
| Yurtdışı İştirak Kaynak. Net Kur Farkları (-) | | | | |
| Kapanış Net Defter Değeri | 7,796,900 | 395,697 | 9,198,433 | 17,391,031 |

b) Bankalar Yasasına göre alacaklar karşılığında edinilen ve elden çıkarılacak kıymetlerin tutarı 4.468.738.-TL dir

9. Diğer Aktiflere İlişkin Bilgiler ;

a) Bilançonun diğer aktifler kalemi , bilanço toplamının (Bilanço dışı taahhütler hariç) % 10'unu aşırıysa , bunların en az % 20'sini oluşturan alt hesapların isim ve tutarları ; Diğer Aktifler kalemi bilanço toplamının %10'unu aşmıyor.

b) Peşin ödenen gider , vergi ve benzeri işlemlere ilişkin bilgiler.

| | TL |
|--------------------------------|------------------|
| Peşin ödenmiş hizmet giderleri | 255,866 |
| Peşin ödenmiş kiralar | 552,647 |
| Peşin ödenmiş stopajlar | 367,995 |
| | <u>1,176,508</u> |

ii) PASİF KALEMLERE İLİŞKİN DİPNOT VE AÇIKLAMALAR :

10. Mevduata İlişkin Bilgiler ;

a) Mevduatın Vade Yapısına İlişkin Bilgiler ;

Bir yıl vadeli , aylık faiz ödemeli mevduatlar 1 yıl vadeli mevduatlar içerisinde sınıflandırılmıştır.

| Cari Dönem | Vadesiz | 7 Gün İhbarlı | 1 Ay | 3 Ay | 6 Ay | 1 Yıl | 1 Yıl ve Üstü |
|---|-------------------|---------------|--------------------|-------------------|-------------------|-------------------|------------------|
| Yurtiçinde Yerleşik Kişiler | | | | | | | |
| 1) Tasarruf Mevduatı | 17.250.165 | | 213.264.553 | 8.064.749 | 13.313.905 | 3.658.444 | 3.111.879 |
| 2) Resmî, Ticari ve Diğer Kur. Mev. | 21.010.415 | | 53.396.086 | 407.499 | | 3.831.132 | |
| 3) Döviz Mevduat Hesabı (Tasarruf) | 10.319.717 | | 287.388.620 | 17.997.356 | 20.018.736 | 24.258.640 | 958.090 |
| 4) Resmî, Ticari ve Diğer Kur. Mev. (Döviz) | 7.582.448 | | 43.462.322 | 3.863 | | 5.154.474 | |
| Yurtdışında Yerleşik Kişiler | | | | | | | |
| 1) Tasarruf Mevduatı | 6.073 | | | | | | |
| 2) Resmî, Ticari ve Diğer Kur. Mev. | | | | | | | |
| 3) Döviz Mevduat Hesabı (Tasarruf) | 137.284 | | 5.721.981 | 1.176.535 | 687.486 | 369.500 | |
| 4) Resmî, Ticari ve Diğer Kur. Mev. (Döviz) | 2.584 | | | | | | |
| Bankalararası Mevduat | | | | | | | |
| Yurtici Bankalar | | | 35.013.250 | | | | |
| Yurtdışı Bankalar | | | | | | | |
| Uluslararası Bankacılık Birimi | | | | | | | |
| Diğer | | | | | | | |
| TOPLAM | 56.308.687 | | 639.146.812 | 27.650.002 | 34.222.126 | 37.272.790 | 4.729.970 |

| Önceki Dönem | Vadesiz | 7 Gün İhbarlı | 1 Ay | 3 Ay | 6 Ay | 1 Yıl | 1 Yıl ve Üstü |
|---|-------------------|---------------|--------------------|-------------------|-------------------|-------------------|------------------|
| Yurtiçinde Yerleşik Kişiler | | | | | | | |
| 1) Tasarruf Mevduatı | 13.067.580 | | 179.747.551 | 4.689.280 | 9.219.365 | 7.249.156 | 3.607.672 |
| 2) Resmî, Ticari ve Diğer Kur. Mev. | 10.715.443 | | 40.837.876 | 505.629 | | 3.025.243 | |
| 3) Döviz Mevduat Hesabı (Tasarruf) | 10.904.713 | | 187.403.189 | 10.583.358 | 13.349.119 | 13.738.039 | 797.216 |
| 4) Resmî, Ticari ve Diğer Kur. Mev. (Döviz) | 3.842.913 | | 18.733.106 | 3.094 | | 4.282.067 | |
| Yurtdışında Yerleşik Kişiler | | | | | | | |
| 1) Tasarruf Mevduatı | | | | | | | |
| 2) Resmî, Ticari ve Diğer Kur. Mev. | | | | | | | |
| 3) Döviz Mevduat Hesabı (Tasarruf) | 33.785 | | 5.183.456 | 65.239 | 4.005.398 | 1.250.956 | |
| 4) Resmî, Ticari ve Diğer Kur. Mev. (Döviz) | | | | | | | |
| Bankalararası Mevduat | | | | | | | |
| Yurtici Bankalar | | | | | | | |
| Yurtdışı Bankalar | | | | | | | |
| Uluslararası Bankacılık Birimi | | | | | | | |
| Diğer | | | | | | | |
| TOPLAM | 38.564.434 | | 431.905.178 | 15.846.600 | 26.573.882 | 29.545.461 | 4.404.888 |

b) Mevduat Sigortası Kapsamında Bulunan Tasarruf Mevduatına İlişkin Bilgiler ;

| Tasarruf Mevduatı | Cari Dönem | | Önceki Dönem | |
|---|--------------------|--------------------|--------------------|--------------------|
| | TP | YP | TP | YP |
| Tasarruf Mevduatı | 256.284.359 | 366.390.741 | 213.403.872 | 245.337.428 |
| Tasarruf Mevduatı Niteliğine Haiz Diğer Kuruluşlar Mevduatı | 43.951.095 | 5.128.147 | 36.945.062 | 4.191.467 |
| TOPLAM | 300.235.454 | 371.518.888 | 250.348.934 | 249.528.895 |

*32/2009 sayılı yasanın 11(4) maddesi kapsamındaki mevduatlar toplamı TL: 5.072.969 ve YP : 2.680.673 olup tasarruf mevduatından düşülmüştür.

11) Repo İşlemlerinden Sağlanan Fonlara İlişkin Bilgiler ;

Repo işlemlerinden sağlanan fon bulunmamaktadır.

| | Cari Dönem | | Önceki Dönem | |
|-----------------------------|------------|----|--------------|----|
| | TP | YP | TP | YP |
| Yurtici İşlemlerden | | | | |
| Mali Kurum ve Kuruluşlar | | | | |
| Diğer Kurum ve Kuruluşlar | | | | |
| Gerçek Kişiler | | | | |
| Yurtdışı İşlemlerden | | | | |
| Mali Kurum ve Kuruluşlar | | | | |
| Diğer Kurum ve Kuruluşlar | | | | |
| Gerçek Kişiler | | | | |

12. a) Alınan Kredilere İlişkin Bilgiler ;

| | Cari Dönem | | Önceki Dönem | |
|---------------------|------------|----|--------------|----|
| | TP | YP | TP | YP |
| Kısa Vadeli | 7.500,000 | | 5,000,000 | |
| Orta ve Uzun Vadeli | | | | |

b) Bankaların yükümlülüklerinin yoğunlaştığı alanlara ilişkin ilave açıklamalar.

Alınan Kredilerin 3.000.000.-TL'si Bankalararası Para Piyasası işlemlerinden borçlardır.

Alınan Kredilerin 4.500.000.-TL'si Yurtdışından kullanılan kredilerdir.

13. Fonlara İlişkin Açıklamalar ; Fon yoktur.**a) Cari Dönem**

| Vade Yapısı | | Faiz Yapısı | | Para Cinsi | | | |
|-------------|--------------|-------------|----------|------------|-----|----|-------|
| Kısa | Orta ve Uzun | Sabit | Değişken | EURO | USD | TL | Diğer |
| | | | | | | | |
| | | | | | | | |
| | | | | | | | |
| | | | | | | | |

b) Önceki Dönem

| Vade Yapısı | | Faiz Yapısı | | Para Cinsi | | | |
|-------------|--------------|-------------|----------|------------|-----|----|-------|
| Kısa | Orta ve Uzun | Sabit | Değişken | EURO | USD | TL | Diğer |
| | | | | | | | |
| | | | | | | | |
| | | | | | | | |
| | | | | | | | |

14. Çıkarılan Menkul Değerlerin Vade Yapısı, Faiz Yapısı ve Para Cinsine İlişkin Açıklamalar ; Yoktur.**a) Cari Dönem**

| Vade Yapısı | | Faiz Yapısı | | Para Cinsi | | | |
|-------------|--------------|-------------|----------|------------|-----|----|-------|
| Kısa | Orta ve Uzun | Sabit | Değişken | EURO | USD | TL | Diğer |
| | | | | | | | |
| | | | | | | | |
| | | | | | | | |
| | | | | | | | |

b) Önceki Dönem

| Vade Yapısı | | Faiz Yapısı | | Para Cinsi | | | |
|-------------|--------------|-------------|----------|------------|-----|----|-------|
| Kısa | Orta ve Uzun | Sabit | Değişken | EURO | USD | TL | Diğer |
| | | | | | | | |
| | | | | | | | |
| | | | | | | | |
| | | | | | | | |

15. a) Muhtelif Borçlara İlişkin Açıklamalar ;

| | Cari Dönem | Önceki Dönem |
|----------------------------------|------------|--------------|
| Alınan Nakdi Teminatların Tutarı | 6,889 | 4,710 |

b) Alınan Nakdi Teminatların Niteliği.

Kiralık kasalar depozito ücreti olarak alınan teminatlar tutarıdır.

16. Diğer Pasiflere İlişkin Bilgiler ;

Bilançonun diğer pasifler kalemi , bilanço toplamının (Bilanço dışı taahhütler hariç) % 10'unu aşılırsa , bunların en az % 20'sini oluşturan alt hesapların isim ve tutarları ; Yoktur

17. Özkaynaklara İlişkin Bilgiler ;

a) Ödenmiş sermayenin gösterimi ;

| | Cari Dönem | Önceki Dönem |
|----------------------------------|------------|--------------|
| Hisse Senedi Karşılığı | 51,000,000 | 45,000,000 |
| İmtiyazlı Hisse Senedi Karşılığı | | |

b) Ödenmiş sermaye tutarı, bankada kayıtlı sermaye sisteminin uygulanıp uygulanmadığı hususunun açıklanması ve bu sistem uygulanıyor ise kayıtlı sermaye tavanı ;

| Sermaye Sistemi | Ödenmiş Sermaye | Tavan |
|-------------------------|-----------------|------------|
| Kayıtlı Sermaye Sistemi | 51,000,000 | 51,000,000 |

c) Cari dönem içinde yapılan sermaye artırımları ve kaynakları ile artırılan sermaye payına ilişkin diğer bilgiler;

| | Artırım Tutarı | Nakit | Yedekler | Yeniden Değerleme Değer Artış Fonu |
|------------|----------------|-----------|----------|------------------------------------|
| 22.11.2016 | 6,000,000 | 6,000,000 | | |
| | | | | |
| | | | | |

d) Cari dönem içinde yeniden değerlendirme fonlarından sermayeye ilave edilen kısma ilişkin bilgiler ;

Yeniden değerlendirme fonlarından sermayeye ilave olmamıştır.

| Duran Varlıklar Yeniden Değerleme | İştirakler Değer Artışı | Gayrimenkul Satış Karı | İştirak Satış Karı | Özel Maliyet Bedelleri Y. D. F. |
|-----------------------------------|-------------------------|------------------------|--------------------|---------------------------------|
| | | | | |

e) Sermayede ve/veya oy hakkında %10 ve bunun üzerinde paya sahip kişi ve kuruluşlara ilişkin açıklamalar ;

| Ad Soyad / Ticari Ünvan | Pay Tutarları | Pay Oranları | Ödenmiş Paylar | Ödenmemiş Paylar |
|---------------------------|---------------|--------------|----------------|------------------|
| Near East University Ltd. | 50,500,062 | %99.02 | 50,500,062 | |
| | | | | |
| | | | | |

f) Son mali yılın ve onu takip eden ara dönemin sonuna kadar olan sermaye taahhütleri, bu taahhütlerin genel amacı ve bu taahhütler için gerekli tahmini kaynaklar.
Şubat 2017 tarihinde 5.000.000.-TL sermaye artırımını yapmıştır.

g) Sermayeyi temsil eden hisse senetlerine tanınan imtiyazlara ilişkin özet bilgiler. İmtiyazlı hisse senedi yoktur.

18. Menkul Değerler Değer Artış Fonuna İlişkin Bilgiler ;

| | Cari Dönem | | Önceki Dönem | |
|------------------------------------|------------|----|--------------|----|
| | TP | YP | TP | YP |
| İştirakler ve Bağlı Ortaklıklardan | 20.000 | | 20.000 | |
| Bağlı Menkul Kıymetlerden | | | | |

19. a) Bankanın mevcut likidite riskinin kaynağının ne olduğu ve gerekli tedbirlerin alınıp alınmadığı, banka yönetim kurulunun acil likidite ihtiyacının karşılanabilmesi ve vedesi gelmiş borçların ödenebilmesi için kullanılabilir fon kaynaklarına sınırlama getirip getirmediği;
Cari yılda likidite riskine karşı alınan tedbirler;

Bankanın mevcut likidite riski banka aktif ve pasiflerinin vade uyumsuzluğundan kaynaklanmaktadır. Aktif dağılımı daha uzun vadeye yayılırken, Türkiye ve ülkemizdeki bankacılık sektöründe olduğu gibi, bankamızda pasiflerin çoğunluğunu oluşturan mevduat yapısı bir aya yayılmıştır.

Likidite ihtiyacının zamanında karşılanabilmesi için gerekli miktarda likit fonlar tutulmakta ve bunlar vadeli O/N ve bir ay olarak değerlendirilmektedir. Üst yönetimin kurumsal yönetim ilkesi olarak kredilerin mevduatı karşılama oranı %74 civarını aşmama kararıdır. Likidite takibi Hazine birimince yapılmakta ve ihtiyaç duyulduğunda Merkez Bankası Para Piyasalarından borçlanarak fon temin edebilmektedir.

Cari yılda %64 civarında canlı kredi/mevduat oranı tutarak Likidite sağlanmış, faiz oranları ve piyasa koşullarına ayak uydurarak likidite yapısının bozulmamasına özen gösterilmiştir.(Kredinin mevduata dönüşüm oranı hesaplanırken donuk Krediler dahil edilmemiştir)

b) Ödemelerin, varlık ve yükümlülükler ile faiz oranlarının uyumlu olup olmadığı, mevcut uyumsuzluğun karlılık üzerindeki muhtemel etkisinin ölçülüp ölçülmediği;

Piyasa şartlarına göre tesbit edilen mevduat ve kredi faiz oranları arasında bankamızın para maliyetini, genel giderlerini ve muhtemel kredi kayıplarını karşılayarak kar getirecek bir marj tesis edilmekte faiz oranına dayalı aktif ve pasiflerin birbirini dengelemesi yoluyla, Aktif Pasif Komitesi , Hazine ve Risk Birimleri tarafından koordineli olarak takip edilip yönetilmektedir.

c) Bankanın kısa ve uzun vadeli likidite ihtiyacının karşılandığı iç ve dış kaynaklar, kullanılan önemli likidite kaynakları.

Bankamızın dahil olduğu KKTC'nin büyük özel sermayeli kuruluşu olan Yakın Doğu Üniversitesi grubu Bankamızın ihtiyacı olabilecek iç kaynağını sağlayabilmektedir.Bankamızın dış kaynağını müdilerimizden gelen mevduatlar oluşturmaktadır.

d) Aktif ve Pasif kalemlerin kalan vadelerine göre gösterimi ;

| | Vadesiz | 1 - 3 Ay | 3 - 6 Ay | 6 - 12 Ay | 1 Yıl ve Üzeri | Toplam |
|---|---------------------|---------------------|-------------------|--------------------|--------------------|--------------------|
| Cari Dönem | | | | | | |
| Varlıklar | | | | | | |
| Nakit Değerler (Kasa, Efektif Deposu Yoldaki Paralar, Satın Alınan Çekler ve KKTC Merkez Bankası) | 105,639,975 | | | | | 105,639,975 |
| Bankalardan Alacaklar | 126,925,307 | | | | | 126,925,307 |
| Menkul Değerler | 627,200 | 672,000 | 9,088,551 | 1,831,105 | 22,789,000 | 35,007,856 |
| Krediler | 182,897,468 | 1,806,957 | 1,946,630 | 12,864,490 | 312,062,999 | 511,578,544 |
| Bağlı Menkul Değerler | | | | | | |
| Diğer Varlıklar | 46,132,809 | | | | | 122,236,201 |
| Toplam Varlıklar | 462,222,759 | 2,478,957 | 11,035,181 | 14,695,595 | 334,851,999 | 901,387,883 |
| Yükümlülükler | | | | | | |
| Bankalararası Mevduat | 35,913,250 | | | | | 35,913,250 |
| Diğer Mevduat | 672,033,135 | 61,664,158 | | 25,338,363 | 4,381,480 | 763,417,136 |
| Diğer Mali Kuruluşlar, Sağ. Fonlar | | | | | | |
| İhraç Edilen Menkul Değerler | | | | | | |
| Muhtelif Borçlar | 10,284,387 | | | | | 10,284,387 |
| Diğer Yükümlülükler | 24,763,753 | | | | | 91,773,110 |
| Toplam Yükümlülükler | 742,994,524 | 61,664,158 | | 25,338,363 | 4,381,480 | 901,387,882 |
| Net Likidite Açığı | -280,771,765 | -59,185,201 | 11,035,181 | -10,642,768 | 330,470,519 | |
| Önceki Dönem | | | | | | |
| Toplam Aktifler | 310,424,334 | 11,561,284 | 8,480,824 | 8,183,216 | 288,098,318 | 626,747,976 |
| Toplam Yükümlülükler | 198,298,366 | 343,786,372 | | 26,589,315 | 58,073,923 | 626,747,976 |
| Net Likidite Açığı | 112,125,968 | -332,225,088 | 8,480,824 | -18,406,099 | 230,024,395 | |

Yukardaki tabloda Mevduat Yasal Karşılıkları ve Sabit Kıymetler Diğer Varlıklar 'Toplam' sütununa, Faiz ve Gelir Tahakkukları Reeskontları, Muhtelif Alacaklar, Diğer Aktifler, Takipteki Alacaklar (Net), İştirakler ve Bağlı Ortaklıklar diğer varlıklar satırında vadesiz dilimde yer almaktadır. Pasifte yer alan Alınan Krediler, Faiz ve Gider Reeskontları, Ödenecek Vergi Resim Harç ve Primler, Genel Kredi Karşılıkları, Vergi Karşılığı, Diğer karşılıklar, İthalat Transfer Emirleri ve Diğer Pasifler Diğer Yükümlülükler satırında vadesiz diliminde yer almaktadır. Özkaynaklar ise Diğer Yükümlülükler toplam sütununa ilave edilmiştir.

e) Belirtmesine gerek duyulan diğer hususlara ilişkin dipnotlar. Yoktur.

iii) NAZIM HESAPLARA İLİŞKİN DİPNOT VE AÇIKLAMALAR :

1. Bankanın, bilanço dışı yükümlülüklerinin özellikle yoğunlaştığı alanlar ;

Bankanın bilanço dışı yükümlülüklerinin yoğunlaştığı alanlar teminat mektuplarıdır. Teminat mektuplarının %32.47'ı İnşaat, %13.46'ü Toptan Ticaret ve Komisyonculuk, %10.36'ü Metal Ana San. ve İşlenmemiş Maden Ürt. %8.97'si Ferdi Krediler, %8.31'i Diğer Metal Dışı Madenler Sanayii, %8.08'i Parakende Ticaret ve Kişisel Eşyaların Onarımı, %18,35'i diğer sektörlerden oluşmaktadır.

2. a) Gayrinakdi Kredilerin Toplam Tutarı ;

| | Cari Dönem | Önceki Dönem |
|--|-------------------|-------------------|
| Nakit Kredi Teminine Yönelik Açılan Gayrinakdi Krediler | | |
| 1 Yıl veya daha az vadeli | | 224,556 |
| 1 Yıldan daha uzun vadeli | 1,543,727 | 1,280,421 |
| Diğer Gayrinakdi Krediler | 19,170,480 | 15,002,630 |
| TOPLAM | 20,714,207 | 16,507,607 |

b) Gayrinakdi Kredilere İlişkin Bilgiler ;

| | Cari Dönem | | Önceki Dönem | |
|---|------------------|-------------------|------------------|-------------------|
| | TP | YP | TP | YP |
| Gayrinakdi Krediler | | | | |
| Teminat Mektupları | 7,263,111 | 13,226,936 | 5,945,075 | 10,424,264 |
| Aval ve Kabul Kredileri | | | | |
| Akreditifler | | 224,160 | | 138,268 |
| Cirolar | | | | |
| Menkul Kıymet İhracında Satın Alınan Garantilerimizden | | | | |
| Diğer Garanti ve Kefaletler | | | | |
| TOPLAM | 7,263,111 | 13,451,096 | 5,945,075 | 10,562,532 |

3. Taahhütlere İlişkin Bilgiler ;

| | Cari Dönem | Önceki Dönem |
|-------------------------------|-------------------|-------------------|
| Cayılamaz Taahhütler | 46,680,192 | 46,490,934 |
| Cayılabılır Taahhütler | | |
| TOPLAM | 46,680,192 | 46,490,934 |

4. Döviz ve Faiz Haddi ile İlgili İşlemlere İlişkin Bilgiler ;

| | Cari Dönem | Önceki Dönem |
|--|--------------------|-------------------|
| Vadeli Döviz Alım - Satım İşlemleri | 115,970,533 | 60,562,774 |
| Para ve Faiz SWAP İşlemleri | | |
| Para ve Faiz Opsiyonları | | |
| Futures Para İşlemleri | | |
| Futures Faiz Alım - Satım İşlemleri | | |
| Diğer | | |
| TOPLAM | 115,970,533 | 60,562,774 |

III - KAR VE ZARAR CETVELİNE İLİŞKİN DİPNOT VE AÇIKLAMALAR :

1. a) İştirakler ve Bağlı Ortaklıklardan alınan faiz ve komisyon gelirlerine ilişkin bilgiler ;

| | Cari Dönem | | Önceki Dönem | |
|---|------------|---------|--------------|-----|
| | TP | YP | TP | YP |
| İştirak ve Bağlı Ortaklıklardan Alınan Faizler | | 112,925 | | 119 |
| İştirak ve Bağlı Ortaklıklardan Alınan Ücret ve Komisyonlar | | 863 | | 886 |

b) İştirakler ve Bağlı Ortaklıklara verilen faiz ve komisyon giderlerine ilişkin bilgiler ;

| | Cari Dönem | | Önceki Dönem | |
|--|------------|---------|--------------|---------|
| | TP | YP | TP | YP |
| İştirak ve Bağlı Ortaklıklardan Verilen Faizler | | 62,137 | | 14,385 |
| İştirak ve Bağlı Ortaklıklardan Verilen Ücret ve Komisyonlar | | 786,949 | | 738,237 |

c) Ters Repo işlemlerinden alınan faizler ; Ters Repo işlemi yoktur.

| | Cari Dönem | | Önceki Dönem | |
|--|------------|----|--------------|----|
| | TP | YP | TP | YP |
| Ters Repo İşlemlerinden Alınan Faizler | | | | |

d) Repo işlemlerine verilen faizler ; Yoktur

| | Cari Dönem | | Önceki Dönem | |
|----------------------------------|------------|----|--------------|----|
| | TP | YP | TP | YP |
| Repo İşlemlerine Verilen Faizler | | | | |

2. Bankaların kredi ve diğer alacaklarına ilişkin karşılık giderleri ;

| | Cari Dönem | | Önceki Dönem | |
|--|------------|-----------|--------------|-----------|
| | TP | YP | TP | YP |
| Kredi ve Diğer Alacaklara İlişkin Özel Karşılıklar | | | | |
| Teminatsız | | 369,227 | | 2,747,372 |
| Diğer Gruplar | | 1,155,886 | | 3,269,626 |
| Genel Karşılık Giderleri | | 1,008,495 | | 853,552 |
| Menkul Değerler Değer Düşüklüğü Giderleri | | | | |
| Değer Düşüş Karşılığı Giderleri * | | | | |
| Diğer** | | 41,999 | | |

* İştirakler, bağlı ortaklıklar ve vadeye kadar elde tutulacak menkul değerler değer düşüş karşılığı giderleri

** Tazmin edilmesi muhtemel Teminat Mektupları için ayrılan karşılık tutarıdır.

3. I, II, IV ve V no.lu gelir ve gider grubunda yer alan diğer kalemlerin, grup toplamının %10'unu aşması halinde bu kalemlerin en az %20'sini oluşturan alt hesaplar ;

IV nolu Diğer Faiz Dışı Gelirler Toplamı : 7.202.466.-TL, Geçmiş Yıllar Giderlerine Ait Tahsilat tutarı;4.329.431.-TL (Özel Karşılık Giderlerinden 4.058.493.-TL ve Yerel İş Gücü İstihdamının Destenlenmesi Tüzüğü kapsamında alınan prim iadelerinden 270.938.-TL) Ayrıca Hesap işletim ücretlerinden alınan 2.114.096.-TL olmak üzere toplam ; 6.443.527.-TL'dir.

V nolu Diğer Faiz Dışı Giderler Toplamı :9.470.312.-TL, Tasarruf Mevduatı Sigorta Fonu Primi : 4.513.452.-TL'dir.

4. Belirtilmesine gerek duyulan diğer hususlara ilişkin dipnot / dipnotlar:

| | |
|----------------------------|---------------|
| Yönetim Kurulu ödenekleri | TL |
| Denetim ücreti (provizyon) | 1,129,448 |
| | <u>65,000</u> |

YAKIN DOĞU BANK LİMİTED (NEAR EAST BANK LIMITED)

ÖZKAYNAKLAR DEĞİŞİM TABLOSU

ÖZKAYNAKLAR KALEMLERİNDEKİ HAREKETLER

| | Odenmiş Sermaye | Karunulı Yedek Akçe | Hisse Senedi İhraç Primleri | Diğer Karunulı Yedek Akçeller | İhtiyarlı Yedek Akçe | Banka Sabit Kıymet Yeniden Değer Fonu | İştirakler, Bağıli Oranlar Sabit Kıymet Yeniden Değer Fonu | Değer Artış Fonu | Geçmiş yıllar Karları (zararları) | Dönem net karı (zararı) | Özkaynaklar Toplamı |
|--|-----------------|---------------------|-----------------------------|-------------------------------|----------------------|---------------------------------------|--|------------------|-----------------------------------|-------------------------|---------------------|
| ÖNCEKİ DÖNEM | | | | | | | | | | | |
| 01.01.2015 Bakiyesi | 36.553.038 | 2.749.612 | | | | | | | 4.209.252 | | 43.511.902 |
| Kar Dağılımı: | | | | | | | | | | | |
| - Temettümler | | | | | | | | | | | |
| - Özkaynaklara (Yedeklere) aktarılan | | 31.369 | | | | | | | -31.369 | | 0 |
| Emisyon (Hisse Senedi İhraç) Primleri | | | | | | | | | | | |
| Odenmiş Sermaye Artışı: | | | | | | | | | | | |
| - Nakden | 5.000.000 | | | | | | | | | | 5.000.000 |
| - Yeniden Değerleme Artışlarından Aktarılan | | | | | | | | | | | |
| - Diğer Hesaplardan Aktarılanlar | | | | | | | | | | | |
| İştirakler, Bağıli Oranlar (Mali Duran Varlıklar) ve Sabit Varlıklar | | | | | | | | | | | |
| (Maddi Duran Varlıklar) Satış Karları | | | | | | | | | | | |
| İştiraklerdeki Mali ve Maddi Duran Varlık Satış Karı Karşılığında | 3.446.962 | | | | | | 20.000 | | -3.446.962 | | 0 |
| Edinilen Bedelsiz Hisse Senetleri | | | | | | | | | | | |
| 31/12/2015 Yılı Yeniden Değerleme Artışları (Net) | | | | | | | | | | | |
| Nakul Değerler Değer Artış Fonundaki Artış | | | | | | | | | | | |
| Diğer (Değer Artış Fonu İptali) | | | | | | | | | | | |
| 31.12.2015 Net Dönem Karı | | | | | | | | | | | |
| CARI DÖNEM | | | | | | | | | | | |
| 01.01.2016 Bakiyesi | 45.000.000 | 2.780.981 | | | | | 20.000 | | 6.959.176 | 6.128.255 | 6.128.255 |
| Kar Dağılımı: | | | | | | | | | | | |
| - Temettümler | | | | | | | | | | | |
| - Özkaynaklara (Yedeklere) aktarılan | | 612.826 | | | | | | | -612.826 | | 0 |
| Emisyon (Hisse Senedi İhraç) Primleri | | | | | | | | | | | |
| Odenmiş Sermaye Artışı: | | | | | | | | | | | |
| - Nakden | 6.000.000 | | | | | | | | | | 6.000.000 |
| - Yeniden Değerleme Artışlarından Aktarılan | | | | | | | | | | | |
| - Diğer Hesaplardan Aktarılanlar | | | | | | | | | | | |
| İştirakler, Bağıli Oranlar (Mali Duran Varlıklar) ve Sabit Varlıklar | | | | | | | | | | | |
| (Maddi Duran Varlıklar) Satış Karları | | | | | | | | | | | |
| İştiraklerdeki Mali ve Maddi Duran Varlık Satış Karı Karşılığında | | | | | | | | | | | |
| Edinilen Bedelsiz Hisse Senetleri | | | | | | | | | | | |
| 31.12.2016 Yılı Yeniden Değerleme Artışları (Net) | | | | | | | | | | | |
| Nakul Değerler Değer Artış Fonundaki Artış | | | | | | | | | | | |
| Diğer (Değer Artış Fonu İptali) | | | | | | | | | | | |
| 31.12.2016 Net Dönem Karı | 51.000.000 | 3.393.807 | | | | | 20.000 | | 6.246.350 | 6.348.200 | 67.009.357 |

YAKIN DOĞU BANK LİMİTED (NEAR EAST BANK LIMITED)
2016 YILI NAKİT AKIM TABLOSU

| | Cari Dönem 31.12.2016 TL | Önceki Dönem 31.12.2015 TL |
|---|--------------------------------|----------------------------------|
| I- Bankacılık ve Ticari Operasyonlara (Ana Faaliyetlere) İlişkin Nakit Akımları | | |
| Alınan Faizler ve Faiz Benzerleri | 61,220,705 | 51,653,933 |
| Ödenen Faizler ve Faiz Benzerleri | -38,011,634 | -32,116,535 |
| Alınan Temettüleri | | |
| Alınan Ücret ve Komisyonlar | 9,607,551 | 7,776,628 |
| Elde Edilen Diğer Gelirler | 7,423,652 | 8,839,102 |
| Daha Önceden Defterden Silinmiş Olan Kredi ve Diğer Alacaklardan Tahsilat | | |
| Personele ve Hizmet Temin Edilenlere Yapılan Ödemeler | -16,718,962 | -14,573,425 |
| Ödenen Vergiler | -1,182,510 | 280,854 |
| Tahsilat Konusu Diğer Kalemler () | | |
| Ödeme Konusu Diğer Kalemler () | -15,235,050 | -18,145,827 |
| Operasyon (Ana Faaliyet) Konusu Aktifler ve Pasiflerdeki Değişim Öncesi Operasyon Kârına İlişkin Nakit Akımı | 7,103,753 | 3,714,730 |
| Operasyon Konusu Aktifler ve Pasiflerdeki Değişim : | | |
| <u>Operasyon Konusu Aktiflerdeki (Artış) / Azalış:</u> | | |
| Menkul Değerler Cüzdanındaki Net (Artış) / Azalış | -25,403,204 | 24,340,687 |
| Bankalar Hesabındaki Net (Artış) / Azalış | -139,099,702 | -46,985,521 |
| Kredilerdeki Net (Artış) / Azalış | -98,751,945 | -89,910,888 |
| Diğer Aktiflerdeki Net (Artış) / Azalış | -2,799,407 | -6,443,438 |
| <u>Operasyon Konusu Pasiflerdeki Artış / (Azalış):</u> | | |
| Mevduattaki Net Artış / (Azalış) | 252,489,943 | 104,833,576 |
| Alınan Kredilerdeki Net Artış / (Azalış) | 2,500,000 | 3,000,000 |
| Çıkarılan Menkul Kıymetlerdeki Net Artış / (Azalış) | | |
| Diğer Pasiflerdeki Net Artış / (Azalış) | 4,200,408 | 1,270,111 |
| Bankacılık ve Ticari Operasyonlardan Kaynaklanan Net Nakit | 239,845 | -6,180,743 |
| II- Mali ve Sabit Yatırımlara İlişkin Nakit Akımları | | |
| İktisap Edilen İştirakler ve Bağlı Ortaklıklar | -10,000 | |
| Elden Çıkarılan İştirakler ve Bağlı Ortaklıklar | | |
| İktisap Edilen Menkul ve Gayri Menkuller | -4,125,091 | -4,076,480 |
| Elden Çıkarılan Menkul ve Gayri Menkuller | | |
| İktisap Edilen Bağlı Menkul Değerler | | |
| Elden Çıkarılan Bağlı Menkul Değerler | | |
| Diğer Nakit Girişleri () | | |
| Diğer Nakit Çıktıları () | | |
| Mali ve Sabit Yatırımlarda Kullanılan Net Nakit | -4,135,091 | -4,076,480 |
| III- Sermaye Finansmanı Faaliyetlerine İlişkin Nakit Akımları | | |
| Temin Edilen Krediler ve Çıkarılan Menkul Kıymetler ile Sağlanan Nakit | | |
| Temin Edilen Krediler ve Çıkarılan Menkul Kıymetlerin Geri Ödemeleri | | |
| Çıkarılan Banka Sermaye Payları | | |
| Ödenen Temettüleri | | |
| Diğer Nakit Girişleri () | 6,000,000 | 5,000,000 |
| Diğer Nakit Çıktıları () | | |
| Sermaye Finansmanı Faaliyetlerine İlişkin Net Nakit | 6,000,000 | 5,000,000 |
| Döviz (Evaluasyon) Kurundaki Değişimin Nakit ve Nakit Benzeri Değerler Üzerindeki Etkisi | 2,490,637 | 5,935,258 |
| Nakit ve Nakit Benzeri Değerlerdeki Net Artış / (Azalış) | 4,595,391 | 678,035 |
| Dönem Başındaki Nakit ve Nakit Benzeri Değerler | 5,046,856 | 4,368,821 |
| Dönem Sonundaki Nakit ve Nakit Benzeri Değerler | 9,642,247 | 5,046,856 |

YAKIN DOĞU BANK LİMİTED (NEAR EAST BANK LIMITED)
2016 YILI KÂR DAĞITIM TABLOSU

| | Cari Dönem 31.12.2016 TL | Önceki Dönem 31.12.2015 TL |
|---|--------------------------------|----------------------------------|
| A. DÖNEM KARININ DAĞITIMI | | |
| 1. DÖNEM KARI | 8,061,695 | 7,488,232 |
| 2. ÖDENECEK VERGİ VE YASAL YÜKÜMLÜLÜKLER(-) | -1,712,495 | -1,359,977 |
| -Kurumlar Vergisi (Gelir Vergisi) | 728,721 | 578,714 |
| -Gelir Vergisi kesintisi | 983,774 | 781,263 |
| -Diğer Vergi ve Yasal Yükümlülükler | | |
| NET DÖNEM KARI | 6,349,200 | 6,128,255 |
| 3. GEÇMİŞ DÖNEMLER ZARARI (-) | | |
| 4. YASAL YEDEK AKÇE (-) | -634,920 | -612,825 |
| 5. BANKADA BIRAKILMASI VE TASARRUFU ZORUNLU YASAL FONLAR (*) | | |
| DAĞITILABİLİR NET DÖNEM KARI | 5,714,280 | 5,515,429 |
| 6. ORTAKLARA BİRİNCİ (I) TEMETTÜ (-) | | |
| - Adi Hisse Senedi Sahiplerine | | |
| - İmtiyazlı Hisse Senedi Sahiplerine | | |
| 7. PERSONELE TEMETTÜ (*) | | |
| 8. YÖNETİM KURULUNA TEMETTÜ (-) | | |
| 9. ORTAKLARA İKİNCİ (II) TEMETTÜ (-) | | |
| - Adi Hisse Senedi Sahiplerine | | |
| - İmtiyazlı Hisse Senedi Sahiplerine | | |
| 11. STATÜ YEDEKLERİ (-) (Ana Sözleşme uyarınca ayrılması gerekenler) | | |
| 12. OLAĞAN DIŞI YEDEKLER (DAĞITILMAMIŞ KARLAR) | | |
| 13. DİĞER YEDEKLER (Genel Kurul kararıyla ayrılan) | | |
| 14. ÖZEL FONLAR (Çeşitli mevzuat hükümlerine göre bünyede bırakılan fonlar) | | |
| B. YEDEKLERDEN DAĞITIM | | |
| 1. DAĞITILAN YEDEKLER (Geçmiş yıllarda ayrılmış ve bu dönem dağıtılan yedekler) | | |
| 3. ORTAKLARA PAY (-) | | |
| - Adi hisse senedi sahiplerine | | |
| - İmtiyazlı hisse senedi sahiplerine | | |
| 4. PERSONELE PAY (-) | | |
| 5. YÖNETİM KURULUNA PAY (-) | | |
| C. HİSSE BAŞINA KAR | | |
| 1. ADI HİSSE SENEDİ SAHİPLERİNE (TL %) | % 11.20 | % 12.26 |
| 2. İMTİYAZLI HİSSE SENEDİ SAHİPLERİNE (TL %) | | |
| D. HİSSE BAŞINA TEMETTÜ | | |
| 1. ADI HİSSE SENEDİ SAHİPLERİNE (TL %) | | |
| 2. İMTİYAZLI HİSSE SENEDİ SAHİPLERİNE (TL %) | | |