

**YAKIN DOĐU BANK LİMİTED
(NEAR EAST BANK LİMİTED)**

2013 YILI MALİ RAPORU

YAKIN DOĐU BANK LİMİTED (NEAR EAST BANK LIMITED)

2013 MALİ YIL HESAPLARI

İÇİNDEKİLER

	Sayfa
1. Yönetim Kurulu ve Üst Yönetim	1
2. Yönetim Kurulu Başkanı'nın Demeci	2-3
3. Yönetim Kurulu Raporu	4
4. Yönetim Kurulunun Hesaplarla İlgili Sorumlulukları	5
5. Denetçilerin Raporu	6
6. 31 Aralık 2013 Tarihli Bilanço -Yakın Dođu Bank Limited (Near East Bank Limited) Grubu	7-8
7. 2013 Yılı Kâr ve Zarar Hesabı -Yakın Dođu Bank Limited (Near East Bank Limited) Grubu	9
8. 31 Aralık 2013 Tarihli Bilanço -Yakın Dođu Bank Limited (Near East Bank Limited)	10-11
9. 2013 Yılı Kâr ve Zarar Hesabı -Yakın Dođu Bank Limited (Near East Bank Limited)	12
10. Dipnot ve Açıklamalar	
I. Banka ve Mali Bünye ile İlgili Genel Dipnot ve Açıklamalar	13-17
II. İç Sistemler ile İlgili Dipnot ve Açıklamalar	18-19
III. Bilânço ve Nazım Hesaplara İlişkin Dipnot ve Açıklamalar	20-32
IV. Kâr ve Zarar Cetveline İlişkin Dipnot ve Açıklamalar	33
11. Ek Mali Tablolar	34-36

YAKIN DOĐU BANK LİMİTED (NEAR EAST BANK LIMITED)

YÖNETİM KURULU

Dr. Suat İ. Günsel	Başkan
Yrd.Doç.Dr. İrfan S.Günsel	Üye
Kozan Karakurt	Üye ve Genel Müdür
Selami Kaçamak	İç Sistemlerden Sorumlu Üye
Ali Malek	Üye
Selçuk Burat	Üye
Kazım Olgu	Üye

Üst Yönetim

Kozan Karakurt	Genel Müdür ve Yönetim Kurulu Üyesi
Dinç Erkman	Genel Müdür Yardımcısı-Hazine, Finansal Kurumlar ve İnsan Kaynakları
Hamdi Mesaryalı	Genel Müdür Yardımcısı-Operasyon, Teknoloji ve Destek Hizmetleri
Enver Haskasap	Bireysel ve Ticari Bankacılık Merkezi Pazarlama Grup Müdürü
Cafer Lale	Krediler Grup Müdürü

İç Sistemler

Ayşen Erel	Teftiş Kurulu Başkanı
Ebru Durdu	Uyum Birimi Yöneticisi
Nilüfer Özbeşerođlu	İç Kontrol Birimi Yöneticisi
Ertuđrul Buđrahan	Risk Birimi Yönetici Yardımcısı

Dış Denetçiler

Erdal & Co.
Chartered Accountants

YAKIN DOĞU BANK LİMİTED (NEAR EAST BANK LIMITED)

YÖNETİM KURULU BAŞKANI'NIN DEMECİ

Değerli İş Ortaklarımız,

2013 yılı da 2012 gibi, küresel piyasaların çalkantılarla geçirdiği bir yıl oldu.

2013'de, Euro bölgesinde ekonomik büyümeye ilişkin olumlu beklentiler sektöre uğramış, Standard and Poors Avrupa Birliği'nin kredi notunu "AAA" dan "AA+" düzeyine indirmiş, Japonya ekonomisinde karışıklık devam ederken, Çin Merkez Bankası likidite koşullarını sıkılaştırma adına önlemler almıştır. Yunanistan ekonomisinde olumsuz gelişmeler, bu ülkenin Hazine bonolarına yatırım yapmış olan güney komşumuz Rum Yönetiminin de ekonomik krize düşmesi sonucunu doğurmuş ve banka iflaslarına yol açmıştır. Fed'in Aralık ayı toplantısında aylık varlık alım programını Ocak ayından itibaren 10 milyar USD azaltmaya karar vermesine rağmen sonradan varlık alımlarını azaltmayacağını vurgulaması ve söz konusu gelişmenin önceden büyük ölçüde fiyatlanmış olması bu durumun gelişmekte olan ülkelerin para birimlerine etkisini sınırlamıştır.

Aralık ayının ikinci yarısında, Türkiye'de başlatılan yolsuzluk soruşturması ve sonucundaki siyasi sarsıntılar, diğer gelişmekte olan ülkelere daha büyük bir oranda TL'de değer kaybına neden olmuştur. TCMB 2014 yılına ilişkin para politikasını değiştirmek zorunda kalmıştır. Türkiye ekonomisi 2013'de, bir önceki yıla göre %1,4 artış göstererek %4,4 oranında büyüme kaydetmiştir. Cari açık, milli gelir'e oranla dünya sıralamasında en yukarıda yer alarak geçtiğimiz yıla oranla %31,2 artarak 51,9 milyar USD'ye ulaşmıştır. 2013 Temmuz ayından bu yana gerileme eğiliminde olan TÜFE artış göstererek %6,2'den %7,4'e ulaşmıştır.

Ülkemiz de küresel olumsuz ekonomik gelişmelerden payını almıştır. Küresel ekonomideki sıkıntılara ilaveten; ülkemizin tanınmayan, tüketime ve kamu harcamalarına dayalı ekonomik yapısının yanı sıra Türkiye Cumhuriyeti ekonomik politikalarına bağlı bir ekonomi olmasından dolayı, ekonomimizin 2013 yılı sonu itibariyle kesinleşmeyen rakamlara göre, %2,2 civarında büyümesi beklenmektedir. Beklentilerin altında olmasına rağmen bu büyüme oranı, gerek zor durumdaki Güney Kıbrıs Rum Yönetimi ve gerekse çoğu AB üyesi ekonomileriyle karşılaştırıldığında, ülkemizin göreceli olarak iyi bir yıl geçirmiş olduğunu göstermektedir.

Near East Bank Ltd. 2012 yılında olduğu gibi, 2013 yılında da belirlemiş olduğu stratejiler doğrultusunda istikrarlı ve emin adımlarla hareket ederek ülke ekonomisine değer katmaya devam etmiştir. Bankamız, 2013 yılında müşteri odaklı yaklaşımını devam ettirerek aktif toplamını %26 artışla 475 milyon liraya çıkarmıştır. Bankamızın, toplam kredi hacmi %29 artışla 301 milyon liraya, toplam mevduat hacmi ise %28 artış göstererek 420 milyon liraya ulaşmıştır. Bankamızın sektör içindeki payı artmıştır.

Önemli Bilanço Kalemleri								
Bin TL	NEB				Sektör			
	2012	2013	Fark	Oran	2012	2013	Fark	Oran
Krediler	233.594	301.323	67.729	29%	6.287.812	7.870.163	1.582.351	25%
Mevduat	327.223	419.720	92.497	28%	8.973.775	10.685.097	1.711.322	19%
Aktif Toplamı	376.348	474.963	98.615	26%	11.025.477	13.355.292	2.329.815	21%

Uygulanmakta olan yeniden yapılandırma ve deęişim süreci sürdürülmüş; teknoloji, inovasyon, ürün geliştirme ve insan kaynaklarına yapılan önemli yatırımlara rağmen, Near East Bank'ın 2013 yılı karı 2,5 milyon lira olmuştur. 2012 yıl sonu itibarı ile 8.9 milyon lira olan personel giderlerimiz, 2013 yılı sonunda 12.2 milyon liraya ulaşmış, çalışanların refah düzeyi artırılmış ve yıl içinde yoğun eğitim programları düzenlenerek, personelin morali, motivasyonu ve verimlilięi yükseltilmiştir.

2012 yılı içerisinde yapılan girişimler sonucunda BDDK'dan alınan izin ile 4 Mart 2013 tarihinde gerekli hazırlıklar tamamlanarak TC Temsilcilięi faaliyete geçirilmiştir.

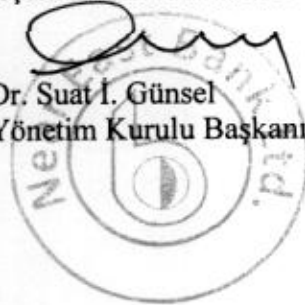
2013 yılında, Near East Bank globalleşme yolunda etkili bir adım atarak, global finans piyasalarının kalite standardı olarak kabul edilen Uluslararası Finansal Raporlama Standartları (UFRS) denetiminden geçmiştir.

Ülkenin her yanında etkin ve yaygın hizmet aęı ile altyapısını uluslararası bankacılık normlarına uygun ileri teknoloji ile destekleyen yatırımlarını sürdürerek, faaliyete başladığı günden bu yana izledięi verimli ve sürdürülebilir büyüme stratejisi ile sektördeki tüm alanlarda pazar payını sürekli artıran Near East Bank, sahip olduęu fark yaratan yetkin ve dinamik insan kaynağını bilişim bankacılıęı ile birleştirerek özel bankacılıkta da hizmet ayrıcalığı yaratmıştır.

Near East Bank Dış Ekonomik İlişkiler Konseyi (DEİK)'den sonra Uluslararası Yatırımcılar Derneęi (YASED)'ne de üye kabul edilmiştir.

2014 yılında da, Near East Bank Ltd.'in vizyonu, misyonu, vazgeçilmez deęerleri ve stratejik hedefleri doğrultusunda geçmişte elde ettięi başarılı sonuçlara yenilerini ekleyeceęine olan inancımı sizlerle paylaşmak isterim. Başarılarımızda büyük paya sahip olan deęerli müşterilerimize ve bizleri bu noktaya taşıyan bilgili, tecrübeli, çalışkan, güler yüzlü ve özverili çalışanlarımıza, Bankamız adına teşekkürlerimi sunarım.

Dr. Suat İ. Günsel
Yönetim Kurulu Başkanı



YAKIN DOĞU BANK LİMİTED (NEAR EAST BANK LİMİTED)

YÖNETİM KURULU RAPORU

Bankamızın yönetim kurulu ve denetçiler raporu, 31 Aralık 2013 tarihli bilanço ve 2013 yılı kar ve zarar hesabı, kurulun bilgisine sunulur.

Yakın Doğu Bank Limited (Near East Bank Limited), 2013 yılında müşteri odaklı yaklaşımını devam ettirerek %26 büyüme oranı ile aktif büyüklüğünü 475 milyon liraya çıkarmıştır. Yıl boyunca ekonomiyi, kullandırılan krediler kanalı ile destekleyen Yakın Doğu Bank Limited (Near East Bank Limited)'in toplam kredi hacmi %29 artışla 301 milyon liraya, toplam mevduat hacmi ise %28 artış göstererek 420 milyon liraya, ulaşmıştır.

2013 yılında, Yakın Doğu Bank Limited (Near East Bank Limited) globalleşme yolunda etkili bir adım atarak, global finans piyasalarının kalite standardı olarak kabul edilen Uluslararası Finansal Raporlama Standartları (UFRS) denetiminden geçmiştir.

Near East Bank Dış Ekonomik İlişkiler Konseyi (DEİK)'den sonra Uluslar arası Yatırımcılar Derneği (YASED)'ne de üye kabul edilmiştir.

Yenilikçi bankacılığın en yeni normlarıyla ülkenin her yanında etkin ve yaygın hizmet ağı oluşturan Yakın Doğu Bank Limited (Near East Bank Limited), altyapısını uluslararası bankacılık normlarına uygun ileri teknoloji ile destekleyen yatırımları sürdürerek, faaliyete başladığı günden bu yana izlediği verimli ve sürdürülebilir büyüme stratejisi ile sektördeki tüm alanlarda pazar payını sürekli artırarak, sahip olduğu fark yaratan yetkin ve dinamik insan kaynağını bilişim bankacılığı ile birleştirerek, özel bankacılıkta da hizmet ayrıcalığı yaratmıştır.

Bütün idari ve diğer masraflar tenzil edilmiş ve kurumlar ve gelir vergileri için toplam 699,000 TL provizyon yapılmıştır. 2013 yılı net kâr olan 2,498,766 TL'ye, 2012 yılından devrolunan kâr ilave edilerek elde edilen toplam 4,145,439 kârın, aşağıda görüldüğü şekilde tevziini, kurula, banka Yönetim Kurulu olarak arz ve tavsiye ederiz:

Kanuni Yedek Akçeler Hesabına	TL 249,877
Geçmiş Yıl Kârları Hesabına	TL 3,895,562

Yönetim Kurulu yukarıda sunulan raporu 8 Nisan 2014 tarihinde onaylamıştır.

Yönetim Kurulu adına,



YAKIN DOĞU BANK LİMİTED (NEAR EAST BANK LIMITED)

YÖNETİM KURULUNUN HESAPLARLA İLGİLİ SORUMLULUKLARI

Bankalar Yasası gereğince Yönetim Kurulu bankanın hesaplarını, yıllık bilânçoları ve kâr ve zarar cedvellerini Merkez Bankası tarafından hazırlanan tek düzen hesap planı, tek tip bilânço ve kâr ve zarar cedveli ile dipnotları, muhasebe ve değerlendirme esasları ile bunların uygulanma ve düzenleme esaslarına ilişkin izahnameye uygun olarak tutmasından ve düzenlemesinden sorumludurlar.

Şirketler Yasası Yönetim Kurulunun mali yıl sonu itibarıyla, Bankanın gerçek ve doğru bir şekilde mali durumunu gösteren Bilânço ile kârını veya zararını gösteren Kâr ve Zarar hesabını hazırlamalarını öngörmektedir. Yönetim Kurulu Bankanın mali durumunu gerçek ve doğru bir şekilde gösteren, işlemleri izah eden ve Bölüm 113, Şirketler Yasası taahhüdünde gerekli bilgiyi veren defterleri usulüne göre tutmakla ve Bankanın aktiflerinin korunması ve dolayısı ile hile ve sair usulsüzlüklerin önlenmesi ve ortaya çıkarılması için makul her türlü tedbirin alınmasından sorumludurlar.

Yönetim Kurulu,




DR. SUAT İ. GÜNSEL
YÖNETİM KURULU BAŞKANI



KÖRAN KARAKURT
GENEL MÜDÜR
YÖNETİM KURULU ÜYESİ



ALİ MALEK
YÖNETİM KURULU ÜYESİ




KAZIM OLGUN
YÖNETİM KURULU ÜYESİ
ŞİRKET SEKRETERİ


..08...Nisan, 2014



YRD. DOÇ. DR. İRFAN S. GÜNSEL
YÖNETİM KURULU ÜYESİ



SELAMİ KAÇAMAK
İÇ SİSTEMLERDEN SORUMLU
YÖNETİM KURULU ÜYESİ



SELÇUK BURAT
YÖNETİM KURULU ÜYESİ





Erdal & Co.
CHARTERED ACCOUNTANTS



YAKIN DOĞU BANK LİMİTED (NEAR EAST BANK LİMİTED)
1 OCAK 2013-31 ARALIK 2013 HESAP DÖNEMİNE AİT BAĞIMSIZ DENETİM RAPORU

Sayfa 13'de belirtilen muhasebe ilkelerine ve mal oluş bedeli esasına göre hazırlanan ve sayfa 10-36'da sunulan mali tabloları denetledik. Sayfa 5'de belirtildiği gibi rapor konusu mali tablolar Banka Yönetim Kurulunun sorumluluğundadır. Bizim sorumluluğumuz yaptığımız denetime dayanarak mali tablolar üzerinde görüş bildirmektir.

Denetim, bağımsız denetim ilkelerine ilişkin düzenlemelere uygun olarak gerçekleştirilmiştir. Bu düzenlemeler, bağımsız denetimin, Bankanın iç sistemlerinin işleyişinin değerlendirilmesi Bankanın etkin bir iç kontrol sistemine sahip olduğu, iç sistemlerin yeterince kullanıldığı ve bu yönde oluşturulan altyapı ile kullanılan sistemlerin Bankanın bünyesine uygun olduğu göz önünde bulundurularak mali tablolarda önemlilik arz edecek ölçüde bir hata içermediğine ilişkin makul bir güvence sağlayacak şekilde planlanmasını ve yürütülmesini gerektirmektedir. Denetim, mali tablolarda yer alan tutar ve açıklamalara ilişkin bilgilerin örnekleme yöntemiyle test edilerek incelenmesini içerir. Denetim, aynı zamanda, uygulanan muhasebe ilkelerinin ve Yönetim Kurulu tarafından yapılan önemli tahminlerin ve mali tabloların bir bütün olarak sunumunun değerlendirilmesini içermektedir. Denetimimizin, görüşümüzün oluşturulmasına makul ve yeterli bir dayanak oluşturduğu kanısındayız.

Bankalarda Bağımsız Denetim Yapacak Kuruluşlara İlişkin Esaslar Hakkında Tebliğ gereğince rapor

Görüşümüze göre söz konusu mali tablolar, bütün önemli taraflarıyla, 39/2001 Sayılı Bankalar Yasasının 34(3)'üncü maddesi hükümlerine göre örnekleme yöntemiyle incelenmiş ve anılan Yasanın 29(3)'üncü maddesi hükmüne dayanılarak belirlenen tek düzen hesap planı, tek tip bilanço ve kâr ve zarar cetveli ve diğer notları ile bunların uygulanmasına ilişkin izahname ve muhasebe ve değerlendirme esaslarına ve aynı Yasanın 30'uncu maddesi hükmüne ve Banka kayıtlarına dipnot IB-14'de izah edildiği gibi uygun bulunmuştur. İç sistemler ve iç kontrol süreçleri değerlendirilmiş ve dipnot IB-14'de belirtildiği gibi uygun bulunmuştur.

Şirketler Yasası Fasal 113 gereğince kanaat

En iyi bilgi ve inancımıza göre denetim maksatları bakımından gerekli olan tüm bilgi ve izahatı aldık. Kanaatimizce, denetlediğimiz defterlerden görüldüğü kadarıyla Banka usulüne göre muhasebe defterleri tutmuştur. Denetim konusu bilanço ile kâr ve zarar hesabı, Banka tarafından tutulan muhasebe defterleri ile mutabiktir.

Kanaatimizce ve edindiğimiz en iyi bilgi ve bize verilen izahata göre, hesaplar Bölüm 113, Şirketler Yasasınca gereken bilgiyi yine söz konusu Yasanın öngördüğü tarzda vermekte, Bilanço Bankanın 31 Aralık 2013 tarihindeki mali durumunu, Kâr ve zarar hesabı ise 2013 yılı kârını, bütün önemli taraflarıyla, gerçek ve doğru olarak göstermektedir.

Sorumlu Ortak

.....
Firuz Fehmi BA (Hons) FCA

Tarih: 18.04.2014

Erdal & Co.

.....
Hüseyin Erdal FCA


.....
Eral Erdal BSc (Hons)FCA


Merkez Bankası tarafından Yetkili Bağımsız Denetçiler

**YAKIN DOĞU BANK LİMİTED (NEAR EAST BANK LIMITED) GRUBU
KARŞILAŞTIRMALI BİLANÇOSU**


AKTİFLER	CARİ DÖNEM (31/12/2013)			ÖNCEKİ DÖNEM (31/12/2012)			
	Dipnot	TP	YP	TOPLAM	TP	YP	TOPLAM
I - NAKİT DEĞERLER		2,496,767	1,471,572	3,968,339	2,628,059	1,042,310	3,670,369
A. Kasa		2,496,767		2,496,767	2,628,059		2,628,059
B. Efektif Deposu			1,471,572	1,471,572		1,042,310	1,042,310
C. Diğer							
II - BANKALAR	(1)	20,196,150	63,674,235	83,870,385	21,235,933	38,027,909	59,263,842
A. K.K.T.C. Merkez Bankası		10,558,462	53,338,592	63,897,054	10,112,111	28,375,935	38,488,046
B. Diğer Bankalar		9,637,688	10,335,643	19,973,331	11,123,822	9,651,974	20,775,796
1) Yurtiçi Bankalar		2,359,336	1,842,079	4,201,415	8,513,705	4,669,301	13,183,006
2) Yurtdışı Bankalar		7,278,352	8,493,564	15,771,916	2,610,117	4,982,673	7,592,790
3) Ters Repo İşlemlerinden Alacaklar							
III - MENKUL DEĞERLER CÜZDANI [Net]	(2)	6,965,552	827,495	7,793,047	11,376,609	695,873	12,072,482
A. Devlet İç Borçlanma Senetleri							
B. Diğer Borçlanma Senetleri							
C. Hisse Senetleri							
D. Diğer Menkul Değerler		6,965,552	827,495	7,793,047	11,376,609	695,873	12,072,482
IV - KREDİLER	(3)	193,100,956	108,221,930	301,322,886	153,959,180	79,635,213	233,594,393
A. Kısa Vadeli		82,424,582	44,250,464	126,675,046	82,745,454	33,964,857	116,710,311
B. Orta ve Uzun Vadeli		110,676,374	63,971,466	174,647,840	71,213,726	45,670,356	116,884,082
V - TAKİPTEKİ ALACAKLAR [Net]	(4)	22,417,299		22,417,299	19,494,945		19,494,945
A. Tahsil İmkânı Sınırlı Krediler ve Diğer Alacaklar [Net]		2,948,146		2,948,146	290,373		290,373
1) Brüt Alacak Bakiyesi		3,310,445		3,310,445	329,756		329,756
2) Ayrılan Özel Karşılık (-)		-362,299		-362,299	-39,383		-39,383
B. Tahsili Şüpheli Krediler ve Diğer Alacaklar [Net]		1,797,219		1,797,219	686,141		686,141
1) Brüt Alacak Bakiyesi		2,045,929		2,045,929	1,258,743		1,258,743
2) Ayrılan Özel Karşılık (-)		-248,710		-248,710	-572,602		-572,602
C. Zarar Niteliğindeki Krediler ve Diğer Alacaklar [Net]		17,671,934		17,671,934	18,518,431		18,518,431
1) Brüt Alacak Bakiyesi		37,532,985		37,532,985	38,159,120		38,159,120
2) Ayrılan Karşılık (-)		-19,861,051		-19,861,051	-19,640,689		-19,640,689
VI - FAİZ VE GELİR TAHAKKUK VE REESKONTLARI		747,107	118,909	866,016	430,632	76,317	506,949
A. Kredilerin		368,724	79,931	448,655	6,104	35	6,139
B. Menkul Değerlerin		147,043	36,413	183,456	203,617	30,186	233,803
C. Diğer		231,340	2,565	233,905	220,911	46,096	267,007
VII - FİNANSAL KİRALAMA ALACAKLARI [Net] *							
A. Finansal Kiralama Alacakları							
B. Kazanılmamış Gelirler (-)							
VIII - MEVDUAT YASAL KARŞILIKLARI		19,813,759	12,824,800	32,638,559	18,016,122	7,019,893	25,036,015
IX - MUHTELİF ALACAKLAR	(5)	7,549,893	662,576	8,212,469	6,265,725	280,905	6,546,630
X - İŞTİRAKLER [Net]	(6)	200,000		200,000	200,000		200,000
A. Mali İştirakler		200,000		200,000	200,000		200,000
B. Mali Olmayan İştirakler							
XI - BAĞLI ORTAKLIKLAR [Net]	(6)						
A. Mali Ortaklıklar							
B. Mali Olmayan Ortaklıklar							
XII - BAĞLI MENKUL KIYMETLER [Net]	(7)						
A. Hisse Senetleri							
B. Diğer Menkul Kıymetler							
XIII - SABİT KIYMETLER [Net]	(8)	19,163,189		19,163,189	12,680,513		12,680,513
A. Defter Değeri		22,678,106		22,678,106	15,207,155		15,207,155
B. Birikmiş Amortismanlar (-)		-3,514,917		-3,514,917	-2,526,642		-2,526,642
XIV - DİĞER AKTİFLER	(9)	1,104,735	88,952	1,193,687	3,783,997	84,342	3,868,339
TOPLAM AKTİFLER	(19)	293,755,407	187,890,469	481,645,876	250,071,715	126,862,762	376,934,477

(*) Yasa ile yetkilendirilen bankalar tarafından kullanılır.


Dr. Suat İ. Günsel
YÖNETİM KURULU BAŞKANI


Yrd. Doç. Dr. İrfan S. Günsel
YÖNETİM KURULU ÜYESİ


Köksal Karakurt
GENEL MÜDÜR
YÖNETİM KURULU ÜYESİ


Selami Kaçamak
İÇ SİSTEMLERDEN SORUMLU
YÖNETİM KURULU ÜYESİ


Ali Malek
YÖNETİM KURULU ÜYESİ



Selçuk Burat
YÖNETİM KURULU ÜYESİ



Kazım Olgun
YÖNETİM KURULU ÜYESİ
ŞİRKET SEKRETERİ





**YAKIN DOĞU BANK LİMİTED (NEAR EAST BANK LIMITED) GRUBU
KARŞILAŞTIRMALI BİLANÇOSU**

PASİFLER	Dipnot	CARI DÖNEM (31/12/2013)			ÖNCEKİ DÖNEM (31/12/2012)		
		TP	YP	TOPLAM	TP	YP	TOPLAM
I - MEVDUAT	(10)	248,076,441	168,269,814	416,346,255	227,191,039	94,121,134	321,312,173
A. Tasarruf Mevduatı		199,819,026	137,879,748	337,698,774	181,925,319	79,151,029	261,076,348
B. Resmî Kuruluşlar Mevduatı		30,836,160	8,099,934	38,936,094	27,162,447	952,865	28,115,312
C. Ticari Kuruluşlar Mevduatı		14,211,532	21,729,943	35,941,475	8,504,889	13,787,751	22,292,640
D. Diğer Kuruluşlar Mevduatı		3,209,723	515,508	3,725,231	9,598,384	229,489	9,827,873
E. Bankalar Mevduatı							
F. Altın Depo Hesapları			44,681	44,681			
II - REPO İŞLEMLERİNDEN SAĞLANAN FONLAR	(11)						
III - ALINAN KREDİLER	(12)		1,457,000	1,457,000		1,404,000	1,404,000
A. K.K.T.C.Merkez Bankası Kredileri			1,457,000	1,457,000		1,404,000	1,404,000
B. Alınan Diğer Krediler							
1) Yurtiçi banka ve kuruluşlardan							
2) Yurtdışı banka, kuruluş ve fonlardan							
3) Sermaye Benzeri Krediler							
IV - FONLAR	(13)						
V - ÇIKARILAN MENKUL KIYMETLER [Net]	(14)						
A. Bonolar							
B. Varlığa Dayalı Menkul Kıymetler							
C. Tahviller							
VI - FAİZ VE GİDER REESKONTLARI		1,583,482	751,946	2,335,428	1,542,646	327,326	1,869,972
A. Mevduatın		1,437,370	747,186	2,184,556	1,314,123	324,305	1,638,428
B. Alınan Kredilerin		0	4,753	4,753		3,021	3,021
C. Diğer		146,112	7	146,119	228,523		228,523
VII - FİNANSAL KİRALAMA BORÇLARI (Net)							
A. Finansal Kiralama Borçları							
B. Ertelemiş Finansal Kiralama Giderleri (-)							
VIII - ÖDENECEK VERGİ, RESİM, HARÇ VE PRİMLER		1,020,680	43,143	1,063,823	744,475	32,477	776,952
IX - İTHALAT TRANSFER EMİRLERİ							
X - MUHTELİF BORÇLAR	(15)	13,244,191	506,578	13,750,769	9,218,550	269,176	9,487,726
XI - KARŞILIKLAR		3,579,435		3,579,435	2,413,247		2,413,247
A. Kıdem Tazminatı Karşılığı							
B. Genel Kredi Karşılıkları		2,848,975		2,848,975	2,399,153		2,399,153
C. Vergi Karşılığı		730,460		730,460	14,094		14,094
D. Diğer Karşılıklar							
XII - DİĞER PASİFLER	(16)	2,969,972	481,360	3,451,332	2,211,702	303,635	2,515,337
XIII - TOPLULUK DIŞI PAYLAR		853,534		853,534	851,615		851,615
XIV - ÖZKAYNAKLAR	(17)	34,052,774		34,052,774	33,869,809		33,869,809
A. Ödenmiş Sermaye		31,553,038		31,553,038	31,553,038		31,553,038
1) Nominal Sermaye		35,000,000		35,000,000	35,000,000		35,000,000
2) Ödenmemiş Sermaye (-)		-3,446,962		-3,446,962	-3,446,962		-3,446,962
B. Kanuni Yedek Akçeler		2,499,736		2,499,736	2,316,771		2,316,771
1) Kanuni Yedek Akçeler		2,499,736		2,499,736	2,316,771		2,316,771
2) Emisyon(Hisse Senedi İhraç)Primleri							
3) Diğer Kanuni Yedek Akçeler							
C. İhtiyari Yedek Akçeler							
D. Yeniden Değerleme Fonları							
E. Değerleme Farkları	(18)						
F. Zarar							
1) Dönem Zararı							
2) Geçmiş Yıl Zararları							
XV - KÂR		4,755,526		4,755,526	2,433,646		2,433,646
A. Dönem Kârı		2,504,844		2,504,844	1,926,679		1,926,679
B. Geçmiş Yıl Kârları		2,250,682		2,250,682	506,967		506,967
TOPLAM PASİFLER	(19)	310,136,035	171,509,841	481,645,876	280,476,729	96,457,748	376,934,477
BİLANÇO DIŞI YÜKÜMLÜLÜKLER	(1)						
I - GARANTİ VE KEFALETLER	(2)	4,599,588	17,953,131	22,552,719	4,155,088	8,203,471	12,358,559
II - TAAHHÜTLER	(3)	25,356,000	0	25,356,000	21,021,000		21,021,000
III - DÖVİZ VE FAİZ HADDİ İLE İLGİLİ İŞLEMLER	(4)	65,567,937	66,645,211	132,213,148	28,580,390	28,404,200	56,984,590
IV - EMANET VE REHİNLİ KIYMETLER		53,404,659	174,587,891	227,992,550	42,824,707	126,536,015	169,360,722
TOPLAM		148,928,184	259,186,233	408,114,417	96,581,185	163,143,686	259,724,871


Dr. Suat İ. Günsel
YÖNETİM KURULU BAŞKANI

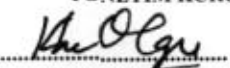

Yrd. Doç. Dr. Arif S. Günsel
YÖNETİM KURULU ÜYESİ


Köksal Karakurt
GENEL MÜDÜR
YÖNETİM KURULU ÜYESİ


Selami Kaçamak
İÇ SİSTEMLERDEN SORUMLU
YÖNETİM KURULU ÜYESİ


Ali Malek
YÖNETİM KURULU ÜYESİ


Selçuk Burat
YÖNETİM KURULU ÜYESİ


Kazım Oflu
YÖNETİM KURULU ÜYESİ
ŞİRKET SEKRETERİ

**YAKIN DOĞU BANK LİMİTED (NEAR EAST BANK LİMİTED) GRUBU
KARŞILAŞTIRMALI KÂR VE ZARAR CETVELİ**

	Dipnot	CARI DÖNEM (31/12/2013)	ÖNCEKİ DÖNEM (31/12/2012)
I- FAİZ GELİRLERİ		(1)	39,518,245
A. Kredilerden Alınan Faizler		36,808,542	28,764,263
1) TP Kredilerden Alınan Faizler		27,688,952	21,483,226
a - Kısa Vadeli Kredilerden		13,622,782	13,723,314
b - Orta ve Uzun Vadeli Kredilerden		14,066,170	7,759,912
2) YP Kredilerden Alınan Faizler		8,477,484	6,673,982
a - Kısa Vadeli Kredilerden		3,489,656	2,560,375
b - Orta ve Uzun Vadeli Kredilerden		4,987,828	4,113,527
3) Takipteki Alacaklardan Alınan Faizler		642,106	607,875
B. Mevduat Munzam Karşılıklarından Alınan Faizler		742,032	840,665
C. Bankalardan Alınan Faizler		1,391,072	3,856,320
1) K.K.T.C Merkez Bankasından		758,831	579,003
2) Yurtiçi Bankalardan		443,434	975,685
3) Yurtdışı Bankalardan		188,807	1,501,632
4) Ters Repo İşlemlerinden Alınan Faizler			
D. Menkul Değerler Cüzdanından Alınan Faizler		576,599	880,112
1) Kalkınma Bankası Tahvillerinden		279,629	257,000
2) Diğer Menkul Kıymetlerden		296,970	623,112
E. Diğer Faiz Gelirleri	(3)		
II- FAİZ GİDERLERİ		(1)	24,168,061
A. Mevduata Verilen Faizler		19,276,479	18,427,032
1) Tasarruf Mevduatına		16,259,506	14,430,187
2) Resmî Kuruluşlar Mevduatına		2,575,334	3,623,061
3) Ticarî Kuruluşlar Mevduatına		261,827	188,912
4) Diğer Kuruluşlar Mevduatına		116,758	154,414
5) Bankalar Mevduatına		63,054	30,458
B. Döviz Mevduata Verilen Faizler		4,860,391	3,358,865
1) Tasarruf Mevduatına		4,403,078	2,933,601
2) Resmî Kuruluşlar Mevduatına			
3) Ticarî Kuruluşlar Mevduatına		445,323	379,848
4) Diğer Kuruluşlar Mevduatına		11,951	42,416
5) Bankalar Mevduatına			
6) Altın Depo Hesaplarına		39	
C. Repo İşlemlerine Verilen Faizler			
D. Kullanılan Kredilere Verilen Faizler		31,191	51,064
1) K.K.T.C Merkez Bankasına		31,191	51,064
2) Yurtiçi Bankalara			
3) Yurtdışı Bankalara			
4) Diğer Kuruluşlara			
E. Çıkarılan Menkul Kıymetlere Verilen Faizler			
F. Diğer Faiz Giderleri	(3)		
III- NET FAİZ GELİRİ [I - II]		15,350,184	11,707,339
IV- FAİZ DIŞI GELİRLER		(1)	21,100,992
A. Alınan Ücret ve Komisyonlar		4,791,443	4,315,919
1) Nakdi Kredilerden		2,560,220	2,741,905
2) Gayri Nakdi Kredilerden		447,617	289,502
3) Diğer		1,783,606	1,284,512
B. Sermaye Piyasası İşlem Kârları			
C. Kambiyo Kârları		12,372,251	4,422,476
D. İştirakler ve Bağlı Ortaklıklardan Alınan Kâr Payları(Temettü)			
E. Olağanüstü Gelirler			
F. Diğer Faiz Dışı Gelirler	(3)	3,937,298	2,825,319
V- FAİZ DIŞI GİDERLER		(1)	33,213,953
A. Verilen Ücret ve Komisyonlar		397,077	40,068
1) Nakdi Kredilere Verilen		387,832	33,666
2) Gayri Nakdi Kredilere Verilen			
3) Diğer		9,245	6,402
B. Sermaye Piyasası İşlem Zararları		37,375	0
C. Kambiyo Zararları		10,095,672	1,682,223
D. Personel Giderleri		12,164,843	8,937,967
E. Kıdem Tazminatı Provizyonu			
F. Kıra Giderleri		814,054	423,322
G. Amortisman Giderleri		990,493	765,529
H. Vergi ve Harçlar		89,409	86,311
I. Olağanüstü Giderler			
J. Takipteki Alacaklar Provizyonu	(2)	1,813,152	3,281,514
K. Diğer Provizyonlar	(2)	568,079	730,338
L. Diğer Faiz Dışı Giderler	(3)	6,243,999	4,897,691
VI- NET FAİZ DIŞI GELİRLER [IV - V]		-12,112,961	-9,281,159
VII- VERGİ ÖNCESİ KÂR / ZARAR		3,237,223	2,426,180
VIII- VERGİ PROVİZYONU		730,460	468,856
IX- NET KÂR / ZARAR [VII - VIII]		2,506,763	1,957,324
X- TOPLULUK DIŞI PAYLAR KARI		1,919	30,645
XI- YAKIN DOĞU BANK LTD HİSSEDARLARINA AİT KÂR		2,504,844	1,926,679

Dr.Suat İ. Güneş
YÖNETİM KURULU BAŞKANI

Ali Malek
YÖNETİM KURULU ÜYESİ



Selçuk Barut
YÖNETİM KURULU ÜYESİ

Genel Müdür
YÖNETİM KURULU ÜYESİ


Selami Kaçamak
İÇ SİSTEMLERDEN SORUMLU
YÖNETİM KURULU ÜYESİ
Kasım Olgun
YÖNETİM KURULU ÜYESİ
ŞİRKET SEKRETERİ

**YAKIN DOĞU BANK LİMİTED (NEAR EAST BANK LİMİTED)
KARŞILAŞTIRMALI BİLANÇOSU**

AKTİFLER	CARI DÖNEM (31/12/2013)			ÖNCEKİ DÖNEM (31/12/2012)			
	Dipnot	TP	YP	TOPLAM	TP	YP	TOPLAM
I- NAKİT DEĞERLER		2,496,767	1,471,572	3,968,339	2,628,059	1,042,310	3,670,369
A. Kasa		2,496,767		2,496,767	2,628,059		2,628,059
B. Efektif Deposu			1,471,572	1,471,572		1,042,310	1,042,310
C. Diğer							
II - BANKALAR	(1)	20,196,150	63,674,235	83,870,385	21,235,933	38,027,909	59,263,842
A. K.K.T.C.Merkez Bankası		10,558,462	53,338,592	63,897,054	10,112,111	28,375,935	38,488,046
B. Diğer Bankalar		9,637,688	10,335,643	19,973,331	11,123,822	9,651,974	20,775,796
1) Yurtiçi Bankalar		2,359,336	1,842,079	4,201,415	8,513,705	4,669,301	13,183,006
2) Yurtdışı Bankalar		7,278,352	8,493,564	15,771,916	2,610,117	4,982,673	7,592,790
3) Ters Repo İşlemlerinden Alacaklar							
III - MENKUL DEĞERLER CÜZDANI [Net]	(2)	6,965,552	827,495	7,793,047	11,376,609	695,873	12,072,482
A. Devlet İç Borçlanma Senetleri							
B. Diğer Borçlanma Senetleri							
C. Hisse Senetleri							
D. Diğer Menkul Değerler		6,965,552	827,495	7,793,047	11,376,609	695,873	12,072,482
IV - KREDİLER	(3)	193,100,956	108,221,930	301,322,886	153,959,180	79,635,213	233,594,393
A. Kısa Vadeli		82,424,582	44,250,464	126,675,046	82,745,454	33,964,857	116,710,311
B. Orta ve Uzun Vadeli		110,676,374	63,971,466	174,647,840	71,213,726	45,670,356	116,884,082
V - TAKİPTEKİ ALACAKLAR [Net]	(4)	22,417,299		22,417,299	19,494,945		19,494,945
A. Tahsil İmkânı Sınırlı Krediler ve Diğer Alacaklar [Net]		2,948,146		2,948,146	290,373		290,373
1) Brüt Alacak Bakiyesi		3,310,445		3,310,445	329,756		329,756
2) Ayrılan Özel Karşılık (-)		-362,299		-362,299	-39,383		-39,383
B. Tahsili Şüpheli Krediler ve Diğer Alacaklar [Net]		1,797,219		1,797,219	686,141		686,141
1) Brüt Alacak Bakiyesi		2,045,929		2,045,929	1,258,743		1,258,743
2) Ayrılan Özel Karşılık (-)		-248,710		-248,710	-572,602		-572,602
C. Zarar Niteliğindeki Krediler ve Diğer Alacaklar [Net]		17,671,934		17,671,934	18,518,431		18,518,431
1) Brüt Alacak Bakiyesi		37,532,985		37,532,985	38,159,120		38,159,120
2) Ayrılan Karşılık (-)		-19,861,051		-19,861,051	-19,640,689		-19,640,689
VI - FAİZ VE GELİR TAHAKKUK VE REESKONTLARI		747,107	118,909	866,016	430,632	76,317	506,949
A. Kredilerin		368,724	79,931	448,655	6,104	35	6,139
B. Menkul Değerlerin		147,043	36,413	183,456	203,617	30,186	233,803
C. Diğer		231,340	2,565	233,905	220,911	46,096	267,007
VII - FİNANSAL KİRALAMA ALACAKLARI [Net] *							
A. Finansal Kiralama Alacakları							
B. Kazanılmamış Gelirler (-)							
VIII - MEVDUAT YASAL KARŞILIKLARI		19,813,759	12,824,800	32,638,559	18,016,122	7,019,893	25,036,015
IX - MUHTELİF ALACAKLAR	(5)	6,765,572	150,661	6,916,233	6,014,752	55,510	6,070,262
X - İŞTİRAKLER [Net]	(6)	200,000		200,000	200,000		200,000
A. Mali İştirakler		200,000		200,000	200,000		200,000
B. Mali Olmayan İştirakler							
XI - BAĞLI ORTAKLIKLAR [Net]	(6)	2,092,773		2,092,773	2,092,773		2,092,773
A. Mali Ortaklıklar		2,092,773		2,092,773	2,092,773		2,092,773
B. Mali Olmayan Ortaklıklar							
XII - BAĞLI MENKUL KIYMETLER [Net]	(7)						
A. Hisse Senetleri							
B. Diğer Menkul Kıymetler							
XIII - SABİT KIYMETLER [Net]	(8)	11,714,380		11,714,380	10,477,753		10,477,753
A. Defter Değeri		15,012,585		15,012,585	12,863,910		12,863,910
B. Birikmiş Amortismanlar (-)		-3,298,205		-3,298,205	-2,386,157		-2,386,157
XIV - DİĞER AKTİFLER	(9)	1,074,024	88,952	1,162,976	3,783,997	84,342	3,868,339
TOPLAM AKTİFLER	(19)	287,584,339	187,378,554	474,962,893	249,710,755	126,637,367	376,348,122

(*) Yasa ile yetkilendirilen bankalar tarafından kullanılır.



Dr. Suat İ. Günsel
YÖNETİM KURULU BAŞKANI


Yrd. Doç. Dr. İrfan S. Günsel
YÖNETİM KURULU ÜYESİ


Selçuk Karakurt
GENEL MÜDÜR
YÖNETİM KURULU ÜYESİ


Selami Kaçamak
İÇ SİSTEMLERDEN SORUMLU
YÖNETİM KURULU ÜYESİ


Ali Malek
YÖNETİM KURULU ÜYESİ


Selçuk Burat
YÖNETİM KURULU ÜYESİ


Kazım Olgu
YÖNETİM KURULU ÜYESİ
ŞİRKET SEKRETERİ



YAKIN DOĞU BANK LİMİTED (NEAR EAST BANK LIMITED)
KARŞILAŞTIRMALI BİLANÇOSU

PASİFLER	Dipnot	CARİ DÖNEM (31/12/2013)			ÖNCEKİ DÖNEM (31/12/2012)		
		TP	YP	TOPLAM	TP	YP	TOPLAM
I - MEVDUAT	(10)	251,449,763	168,269,814	419,719,577	233,101,228	94,121,134	327,222,362
A. Tasarruf Mevduatı		203,192,348	137,879,748	341,072,096	187,835,508	79,151,029	266,986,537
B. Resmi Kuruluşlar Mevduatı		30,836,160	8,099,934	38,936,094	27,162,447	952,865	28,115,312
C. Ticari Kuruluşlar Mevduatı		14,211,532	21,729,943	35,941,475	8,504,889	13,787,751	22,292,640
D. Diğer Kuruluşlar Mevduatı		3,209,723	515,508	3,725,231	9,598,384	229,489	9,827,873
E. Bankalar Mevduatı							
F. Altın Depo Hesapları			44,681	44,681			
II - REPO İŞLEMLERİNDEN SAĞLANAN FONLAR	(11)						
III - ALINAN KREDİLER	(12)		1,457,000	1,457,000		1,404,000	1,404,000
A. K.K.T.C. Merkez Bankası Kredileri			1,457,000	1,457,000		1,404,000	1,404,000
B. Alınan Diğer Krediler							
1) Yurtiçi banka ve kuruluşlardan							
2) Yurtdışı banka, kuruluş ve fonlardan							
3) Sermaye Benzeri Krediler							
IV - FONLAR	(13)						
V - ÇIKARILAN MENKUL KIYMETLER [Net]	(14)						
A. Bonolar							
B. Varlığa Dayalı Menkul Kıymetler							
C. Tahviller							
VI - FAİZ VE GİDER REESKONTLARI		1,557,090	751,946	2,309,036	1,495,176	327,326	1,822,502
A. Mevduatın		1,437,370	747,186	2,184,556	1,314,123	324,305	1,638,428
B. Alınan Kredilerin			4,753	4,753		3,021	3,021
C. Diğer		119,720	7	119,727	181,053		181,053
VII - FİNANSAL KİRALAMA BORÇLARI [Net]							
A. Finansal Kiralama Borçları							
B. Ertelenmiş Finansal Kiralama Giderleri (-)							
VIII - ÖDENECEK VERGİ, RESİM, HARÇ VE PRİMLER		1,020,486	43,143	1,063,629	744,475	32,477	776,952
IX - İTHALAT TRANSFER EMİRLERİ							
X - MUHTELİF BORÇLAR	(15)	4,711,353	506,578	5,217,931	4,239,194	269,176	4,508,370
XI - KARŞILIKLAR		3,547,975		3,547,975	2,399,153		2,399,153
A. Kıdem Tazminatı Karşılığı							
B. Genel Kredi Karşılıkları		2,848,975		2,848,975	2,399,153		2,399,153
C. Vergi Karşılığı		699,000		699,000			
D. Diğer Karşılıklar							
XII - DİĞER PASİFLER	(16)	2,968,172	481,360	3,449,532	2,211,702	303,635	2,515,337
XIII - ÖZKAYNAKLAR	(17)	34,052,774		34,052,774	33,869,809		33,869,809
A. Ödenmiş Sermaye		31,553,038		31,553,038	31,553,038		31,553,038
1) Nominal Sermaye		35,000,000		35,000,000	35,000,000		35,000,000
2) Ödenmemiş Sermaye (-)		-3,446,962		-3,446,962	-3,446,962		-3,446,962
B. Kanuni Yedek Akçeler		2,499,736		2,499,736	2,316,771		2,316,771
1) Kanuni Yedek Akçeler		2,499,736		2,499,736	2,316,771		2,316,771
2) Emisyon Hissesi Senedi İhraç Primleri							
3) Diğer Kanuni Yedek Akçeler							
C. Dönem Karı							
D. Dönem Karı (-)							
E. Değerleme Fonları							
F. Değerleme Farkları							
G. Zarar							
H. Dönem Zararı							
I. Geçmiş Dönem Zararı							
XIV - KÂR		4,145,439		4,145,439	1,829,637		1,829,637
A. Dönem Karı		2,498,766		2,498,766	1,829,637		1,829,637
B. Geçmiş Dönem Karı		1,646,673		1,646,673			
TOPLAM PASİFLER	(19)	303,453,052	171,509,841	474,962,893	279,890,374	96,457,748	376,348,122
BİLANÇO DIŞI YÜKÜMLÜLÜKLER	(1)						
I - GARANTİ VE KEFALETLER	(2)	4,599,588	17,953,131	22,552,719	4,155,088	8,203,471	12,358,559
II - TAHHÜTLER	(3)	25,356,000		25,356,000	21,021,000		21,021,000
III - DÖVİZ VE FAİZ HADDİ İLE İLGİLİ İŞLEMLER	(4)	65,567,937	66,645,211	132,213,148	28,580,390	28,404,200	56,984,590
IV - EMANET VE REHİNLİ KIYMETLER		53,404,659	174,587,891	227,992,550	42,824,707	126,536,015	169,360,722
TOPLAM		148,928,184	259,186,233	408,114,417	96,581,185	163,143,686	259,724,871

Dr.Suat İ. Günsel
YÖNETİM KURULU BAŞKANI

Yrd.Doç.Dr. İrfan S. Günsel
YÖNETİM KURULU ÜYESİ

Mehmet Karakurt
GENEL MÜDÜR
YÖNETİM KURULU ÜYESİ

Selçuk Burat
YÖNETİM KURULU ÜYESİ

Selami Kaçamak
İÇ SİSTEMLERDEN SORUMLU
YÖNETİM KURULU ÜYESİ

Ali Malek
YÖNETİM KURULU ÜYESİ

Kazım Olgu
YÖNETİM KURULU ÜYESİ
ŞİRKET SEKRETERİ

YAKIN DOĞU BANK LİMİTED (NEAR EAST BANK LIMITED)
KARŞILAŞTIRMALI KÂR VE ZARAR CETVELİ

	Dipnot	CARI DÖNEM (31/12/2013)	ÖNCEKİ DÖNEM (31/12/2012)
I - FAİZ GELİRLERİ		39,472,193	33,502,811
A. Kredilerden Alınan Faizler		36,762,490	28,725,714
1) TP Kredilerden Alınan Faizler		27,642,900	21,444,737
a - Kısa Vadeli Kredilerden		13,623,452	13,723,686
b - Orta ve Uzun Vadeli Kredilerden		14,019,448	7,721,051
2) YP Kredilerden Alınan Faizler		8,477,484	6,673,902
a - Kısa Vadeli Kredilerden		3,489,656	2,560,375
b - Orta ve Uzun Vadeli Kredilerden		4,987,828	4,113,527
3) Takipteki Alacaklardan Alınan Faizler		642,106	607,075
B. Mevduat Munzam Karşılıklarından Alınan Faizler		742,032	840,665
C. Bankalardan Alınan Faizler		1,391,072	3,056,320
1) K.K.T.C Merkez Bankasından		758,831	579,003
2) Yurtiçi Bankalardan		443,434	975,685
3) Yurtdışı Bankalardan		188,807	1,501,632
4) Ters Repo İşlemlerinden Alınan Faizler			
D. Menkul Değerler Cüzdanından Alınan Faizler		576,599	880,112
1) Kalkınma Bankası Tahvillerinden		279,629	257,000
2) Diğer Menkul Kıymetlerden		296,970	623,112
E. Diğer Faiz Gelirleri	(3)		
II - FAİZ GİDERLERİ		24,398,352	22,010,704
A. Mevduata Verilen Faizler		19,506,770	18,603,775
1) Tasarruf Mevduatına		16,259,506	14,430,187
2) Resmî Kuruluşlar Mevduatına		2,575,334	3,623,061
3) Ticarî Kuruluşlar Mevduatına		492,118	365,655
4) Diğer Kuruluşlar Mevduatına		116,758	154,414
5) Bankalar Mevduatına		63,054	30,458
B. Döviz Mevduata Verilen Faizler		4,860,391	3,355,865
1) Tasarruf Mevduatına		4,403,078	2,933,601
2) Resmî Kuruluşlar Mevduatına			
3) Ticarî Kuruluşlar Mevduatına		445,323	379,848
4) Diğer Kuruluşlar Mevduatına		11,951	42,416
5) Bankalar Mevduatına			
6) Altın Depo Hesaplarına		39	
C. Repo İşlemlerine Verilen Faizler			
D. Kullanılan Kredilere Verilen Faizler		31,191	51,064
1) K.K.T.C Merkez Bankasına		31,191	51,064
2) Yurtiçi Bankalara			
3) Yurtdışı Bankalara			
4) Diğer Kuruluşlara			
E. Çıkarılan Menkul Kıymetlere Verilen Faizler			
F. Diğer Faiz Giderleri	(3)		
III - NET FAİZ GELİRİ [I - II]		15,073,841	11,492,107
IV - FAİZ DIŞI GELİRLER		20,978,745	11,519,300
A. Alınan Ücret ve Komisyonlar		4,791,443	4,315,919
1) Nakdi Kredilerden		2,560,220	2,741,905
2) Gayri Nakdi Kredilerden		447,617	289,502
3) Diğer		1,783,606	1,284,512
B. Sermaye Piyasası İşlem Kârları			
C. Kambiyö Kârları		12,372,251	4,422,476
D. İştirakler ve Bağlı Ortaklıklardan Alınan Kâr Payları(Temettü)			
E. Olağanüstü Gelirler			
F. Diğer Faiz Dışı Gelirler	(3)	3,815,051	2,780,905
V - FAİZ DIŞI GİDERLER		32,854,820	20,752,137
A. Verilen Ücret ve Komisyonlar		397,077	40,068
1) Nakdi Kredilere Verilen		387,832	33,666
2) Gayri Nakdi Kredilere Verilen			
3) Diğer		9,245	6,402
B. Sermaye Piyasası İşlem Zararları		37,175	
C. Kambiyö Zararları		10,058,733	1,657,196
D. Personel Giderleri		12,164,843	8,937,967
E. Kıdem Tazminatları			
F. Kira Giderleri		814,054	423,322
G. Amortisman Giderleri		914,266	739,004
H. Vergi Giderleri		89,409	86,311
I. Olağanüstü Giderler			
J. Takipteki Alacaklar Provizyonu	(2)	1,813,152	3,250,409
K. Diğer Provizyonlar	(2)	568,079	730,338
L. Diğer Faiz Dışı Giderler	(3)	5,998,032	4,887,522
VI - NET FAİZ DIŞI GELİRLER [IV - V]		-11,876,075	-9,232,837
VII - VERGİ ÖNCESİ KÂR / ZARAR		3,197,766	2,259,270
VIII - VERGİ PROVİZYONU		699,000	429,633
IX - NET KÂR / ZARAR [VII - VIII]		2,498,766	1,829,637

Dr.Suat İ. Güneş
YÖNETİM KURULU BAŞKANI

Yrd.Doç.Dr. İrem Güneş
YÖNETİM KURULU ÜYESİ

Ali Malek
YÖNETİM KURULU ÜYESİ

Seçok Borat
YÖNETİM KURULU ÜYESİ

Erkan Karakurt
GENEL MÜDÜR
YÖNETİM KURULU ÜYESİ

Selami Kaçamak
İÇ SİSTEMLERDEN SORUMLU
YÖNETİM KURULU ÜYESİ

Kazım Olgun
YÖNETİM KURULU ÜYESİ
ŞİRKET SEKRETERİ

YAKIN DOĞU BANK LİMİTED (NEAR EAST BANK LİMİTED)

I. BANKA VE MALİ BÜNYE İLE İLGİLİ GENEL DİPNOT VE AÇIKLAMALAR

A. Muhasebe İlkeleri:

1. Hesaplar mal oluş bedeli esasına göre hazırlanmıştır.
2. Amortismanlar aşağıdaki oranlarda ayrılmıştır.

Mobilya mefruşat ve büro makineleri	%10
Bilgi işlem cihazları ve sistemleri	%10
Taşıt araçları	%15-20
Özel Maliyet Bedelleri	%10
Binalar	%4

3. Yabancı para *cinsinden* gerçekleşen işlemler, işlem tarihindeki kurlardan, bilanço tarihindeki yabancı para cinsinden aktif ve pasifler ise yıl sonu kurlarından Türk Lirasına çevrilmiştir.

B. Cari Döneme ilişkin dipnot ve açıklamalar:

1. Bilançonun onaylanarak kesinleştiği tarih

28.1.2014

2. a. Bankanın Hukuki Yapısı

Yakın Doğu Bank Limited (Near East Bank Limited) Şirketler Yasası Fısal 113 tahdında tescil edilmiş, 39/2001 sayılı Bankalar Yasasına tabi, halka açık bir şirkettir.

- b. Bankanın sermaye yapısı ile %10 ve üzeri hisse oranına sahip olan hissedarlar hakkında bilgi Bilanço dipnotu III (17) (e)'de belirtilmiştir.

- c. Bankanın iç kontrol sisteminin güvenilirliğine dair Banka yönetiminin beyanı tatminkardır.

- d. Yönetim Kurulu ve üst düzey yöneticileri ile iç denetçiler mali raporun 1. sayfasında belirtilmiştir. Üst düzey yöneticiler, grup müdürleri ve denetçilerde meydana gelen değişiklikler ;

- Selami Kaçamak 26 Kasım 2013 tarihinde İç Sistemlerden Sorumlu Yönetim Kurulu Üyeliği'ne atanmıştır.

- Hamdi Mesaryalı 13 Mart 2013 tarihinde Operasyon Teknoloji ve Destek Hizmetlerinden Sorumlu Genel Müdür Yardımcılığı'na atanmıştır.

- e. Banka Yöneticileri ile denetçilerinin nitelikleri 39/2001 Bankalar Yasasının öngördüğü şekildedir.

3. Muhasebe politikalarında yapılan değişiklikler ve bunun parasal etkileri.

Yoktur

4. Muhasebenin temel varsayımları olarak nitelenen İşletmenin sürekliliği, dönemsellik ve tutarlılık kavramlarının Banka için geçerliliği,

Tamamen uyulmaktadır.

5. Bankada dönem sonuçlarının tespiti ile ilgili olarak uygulanan değerlendirme yöntemlerinde bir değişiklik yapılmışsa bu değişikliğin etkileri,

Yoktur

6. Menkul Değerlerin (İştirakler, Bağlı Ortaklıklar, Bağlı Menkul Kıymetler dahil) değerlemesinde kullanılan yöntemlerinin aşağıda belirtilen düzene uygun olarak detaylı açıklanması

Menkul değerler elde etme maliyeti esasına göre değerlendirilmiştir.

Kullandığımız amortisman yöntemi, cari dönem içinde yöntemde yapılan değişiklik ve bunun parasal etkisi Doğrusal amortisman yöntemi kullanılmaktadır. Cari dönem içinde yöntemde değişiklik yapılmamıştır.

7. Yabancı para işlemlerden dolayı maruz kalınan kur riski ve korunma stratejilerinin nelerden oluştuğu açıklanmalıdır. Piyasanın volatilitesine ve bankamızın beklentilerine göre tesbit edilmiş yabancı para açık pozisyon limitleri kullanılarak, vadeli döviz alım ve satımı yapılarak, ve döviz cinsine göre eşlendirme sınırları çerçevesinde yabancı para işlemlerinden doğan kur riski kontrol altında tutulmaktadır.
8. Bilançonun hazırlanmasında esas alınan değerlendirme kuru ile bilanço tarihinden önceki son beş iş günü itibarıyla Bankaca ilan edilen ABD Doları ve STG işe döviz alış kurlarının dökümü.

	<u>Cari Dönem</u>	<u>Önceki Dönem</u>
	TL	TL
Bilançonun hazırlanmasında esas alınan ABD Doları değerlendirme kuru	2.1210	1.7810
Bundan önceki:		
1. Günün İşe Döviz Alış Kuru	2.1140	1.7820
2. Günün İşe Döviz Alış Kuru	2.1390	1.7840
3. Günün İşe Döviz Alış Kuru	2.0990	1.7860
4. Günün İşe Döviz Alış Kuru	2.0670	1.7800
5. Günün İşe Döviz Alış Kuru	2.0710	1.7920

	<u>Cari Dönem</u>	<u>Önceki Dönem</u>
	TL	TL
Bilançonun hazırlanmasında esas alınan GBP değerlendirme kuru	3.4970	2.8720
Bundan önceki:		
1. Günün İşe Döviz Alış Kuru	3.4810	2.8700
2. Günün İşe Döviz Alış Kuru	3.5320	2.8820
3. Günün İşe Döviz Alış Kuru	3.4310	2.8830
4. Günün İşe Döviz Alış Kuru	3.3670	2.8500
5. Günün İşe Döviz Alış Kuru	3.3820	2.8940

9. Aktif değerlerin toplam sigorta tutarları.

	<u>Cari Dönem 31.12.2013</u>		
	<u>Defter Değeri</u>	<u>Amortismanı</u>	<u>Sigorta Tutarı</u>
	TL	TL	TL
Aktiflerimiz	15,012,585	3,298,205	10,048,844
Menkuller	6,567,113	2,008,967	5,021,844
Gayri Menkuller	8,197,698	1,239,594	5,027,000
Özel Maliyet Bedelleri	247,774	49,644	
Elden Çıkarılacak Kıymetler			

	<u>Önceki Dönem 31.12.2012</u>		
	<u>Defter Değeri</u>	<u>Amortismanı</u>	<u>Sigorta Tutarı</u>
	TL	TL	TL
Aktiflerimiz	15,923,036	2,386,157	3,847,188
Menkuller	4,557,555	1,405,389	3,081,188
Gayri Menkuller	8,153,675	954,702	766,000
Özel Maliyet Bedelleri	152,680	26,066	-
Elden Çıkarılacak Kıymetler	3,059,126	-	-

10. Belli bir öneme sahip olan, ancak tutarları tahmin edilmeyen şarta bağlı zararlara ve kazançlara ait bilgiler Yoktur

11. Bankalarca bilanço tarihinde var olan bir durumla ilgili olarak bilanço tarihinden sonra yeni bir bilgi edinilmesi durumunda, bu durumla bağlantılı olarak açıklama yapılacak hususlar :

a) Bilanço sonrası hususlar ile ilgili henüz sonuçlandırılmamış işlemler ve bunların mali tablolara etkisi açıklanır. Bu çerçevede banka bilanço tarihinden sonra ortaya çıkan hususlarda açıklama yapılır.
Yoktur.

b) Kurlarda bilanço tarihinden sonra ortaya çıkan ve açıklanmaması mali tablo kullanıcılarının finansal tablolar üzerinde değerlendirme yapmasını ve karar vermesini etkileyecek önemlilikteki değişikliklerin yabancı para işlemler ile kalemlere ve mali tablolara olan etkisi açıklanır.
Yoktur.

12. Bilançoya önemli ölçüde etkileyen ya da bilançonun açık, yorumlanabilir ve anlaşılabilir olması açısından açıklanması gerekli olan diğer hususlar.

Yoktur.

13. Banka Sermaye Yeterliliği Standart Oranı : % 12,47

a) Risk Ağırlıklı Kalemlere İlişkin Bilgiler;

Risk Ağır. Varlık, Yüküm., Gnakdi Kredi	Risk Ağırlıkları			
	0%	20%	50%	100%
Bilanço Kalemleri (Net)	152.150.796	20.010.060	106.810.354	193.483.058
Nakit Değerler	3.968.339			
Merkez Bankasından Alacaklar	63.897.054			
Bankalararası Para Piy.İşl.Alacaklar				
Bankalardan Alacaklar		19.973.331		
Menkul Değerler Cüzdanı	7.793.047			
Mevduat Yasal Karşılıkları	32.638.559			
Ters Repo Alacaklar				
Krediler	43.057.146			
Takipteki Alacaklar			106.746.821	151.518.919
Faiz ve Gelir Tah. Reeskontları	400.647	36.729	63.533	22.417.299
İştirakler ve Bağlı Ortaklıklar				365.107
Bağlı Menkul Değerler				
Elden Çıkarılacak Kıymetler				
Sabit Kıymetler				
Diğer Aktifler	396.004			11.516.250
Bilanço Dışı Kalemler	5.385.878	792.652	3.723.174	9.851.558
Teminat Mektupları	612.375		3.723.174	3.476.823
Akreditifler	4.242.000			35.735
Diğer Gayri Nakdi Krediler, Yükümlülükler				
Taahhütler				6.339.000
Döviz ve Faiz Haddiyle İlgili İşlemler	531.503	792.652		
Risk Ağırlığı Verilmemiş Hesaplar				
Toplam Risk Ağırlıklı Varlıklar	157.536.674	20.802.712	110.533.528	203.334.616
Piyasa Riski+Operasyon Riski+Bankanın madde 11(2) çerçevesinde ayırmayı uygun gördüğü sermaye yükümlülükleri				46.401.000
TOPLAM	0	4.160.542	55.266.764	249.735.616

b) Özkaynak Kalemlerine İlişkin Bilgiler;

	Cari Dönem	Önceki Dönem
1-ANA SERMAYE TOPLAMI	37,982,365	35,474,245
a.Ödenmiş Sermaye	31,553,038	31,553,038
b.Kanuni Yedek Akçeler (Muhtemel Zararlar Karşılığı)	2,499,736	2,316,771
c.İhtiyari ve Fevkalade Yedek Akçeler		
d.Hesap Özetiinde Yeralan Vergi Provizyonundan Sonraki Dönem Karı ve Geçmiş Yıllar Karı Toplamı	4,145,439	1,829,637
e.Hesap Özetiinde Yeralan Dönem Zararı ve Geçmiş Yıllar Zararı Toplamı (-)		
2-KATKI SERMAYE TOPLAMI	2,848,975	2,399,153
a.Genel Karşılık	2,848,975	2,399,153
b.Banka Sabit Kıymet Yeniden Değerleme Fonu		
c.TÜFE'ne göre Hesaplanan Yen.Değ.Tutarı (Yıl İçi)		
d.İst. ve Bağlı Ort.Sab.Kıy.Yen.Değ.Karş.		
e.Alınan Sermaye Benzeri Krediler		
f.Muhtemel Riskler İçin Ayrılan Serbest Karşılıklar		
g.Menkul Değerler Değer Artış Fonu		
3-SERMAYE TOPLAMI (1+2)	40,831,340	37,873,398
4-ORANA ESAS SERMAYE TOPLAMI (tebliğde öngörülen esaslar çerçevesinde)	40,831,340	37,873,398
5-SERMAYEDEN İNDİRİLEN DEĞERLER TOPLAMI	2,508,621	2,517,974
a.Mali İştirakler ve Bağlı Ort.İle Sermayesine Katılan Diğer Mali Ort. İlişkin Tutartar	2,292,773	2,292,773
b.Özel Maliyet Bedelleri	198,130	126,614
c.İlk Tesis Giderleri		
d.Pesin Ödenmiş Giderler	17,718	98,587
e.İst.lerin, Bağlı Ort.,Serm.Katıl.Diğ.Ort.ve Sabit Kıy.Ray.Değ.Bil.Değ.Alt.ise Aradaki Fark		
f.KKTC'de Faaliyet Gösteren Diğer Bankalara Verilen Sermaye Benzeri Krediler		
g.Serefiye		
h.Aktifleştirilmiş Giderler		
6-ÖZKAYNAK (4)	38,538,567	35,580,625

c) Sermaye Yeterliliği Standart Oranına İlişkin Özet Bilgi;

	TL, %	TL, %
	Cari Dönem	Önceki Dönem
Toplam Risk Ağırlıklı Varlıklar	309,162,922	243,724,418
Özkaynak	38,538,567	35,580,625
Özkaynak/RAV (SYSR (%))	12.47	14.60

(14) Mali tabloları denetleyen Bağımsız Denetim Kuruluşu görüşü (Mevzuata Uygun Olarak) verilmelidir.

- Yakın Doğu Bank Limited (Near East Bank Limited) Şirketler Yasası Fesil 113 tahdinde tescil edilmiş, 39/2001 Bankalar Yasasına tabi, halka açık bir şirkettir.
- Bankanın sermaye yapısı ile %10 ve üzeri hisse oranına sahip olan hissedarlar hakkında bilgi Bilanço dipnotu III (17)(e)'de belirtilmiştir.
- Bankanın iç kontrol sisteminin güvenilirliğine dair Banka yönetiminin beyanı tatminkardır.
- Yönetim Kurulu ve üst düzey yöneticileri ile iç denetçiler mali raporun I. sayfasında belirtilmiştir. Üst düzey yöneticiler ve denetçilerde meydana gelen değişiklikler ;
 - Selami Kaçamak 26 Kasım 2013 tarihinde İç Sistemlerden Sorumlu Yönetim Kurulu Üyeliği'ne atanmıştır.
 - Hamdi Mesaryalı 13 Mart 2013 tarihinde Operasyon Teknoloji ve Destek Hizmetlerinden Sorumlu Genel Müdür Yardımcılığı'na atanmıştır.
- Banka Yöneticileri ile denetçilerinin nitelikleri 39/2001 Bankalar Yasasının öngördüğü şekildedir.
- Muhasebe politikalarında bir önceki yıla göre değişiklik yapılmamıştır.
- Bilanço döneminden sonra Bankanın durumunu etkileyebilecek bilginiz dahilinde herhangi bir önemli değişiklik ve gelişme olmamıştır.
- Bankanın Sabit Kıymetlerinde yer alan 3,866,910 TL tutarındaki Gönyeli Şubesi ve Genel Müdürlük Birimlerinin üzerinde bulunduğu taşınmazın mülkiyet devir işlemleri Tapu ve Kadastro Dairesi'nde 20 Şubat 2014 tarihinde tamamlanmıştır.
- 1,288,424.96 TL tutarındaki tahsili gecikmiş krediler için 87,099.00 TL karşılık ayrılması gerekmektedir.
- İştirakler ve Bağlı Ortaklıkların mali tablolarının denetimi başka bağımsız denetçiler tarafından yapılmıştır.

i. i. İç Sistemlerin Kurulması

İcrai görevi bulunmayan Yönetim Kurulu üyesi iç sistemlerden sorumlu üye olarak atanmıştır. Bu üyenin nitelikleri, görevleri ve yetkileri KKTC Bankalar Yasası madde 15(3) altında çıkarılan Bankalarda İç Denetim, Risk Yönetimi, İç Kontrol ve Yönetim Sistemleri Tebliği'ne (Tebliğ) uygundur. Banka KKTC'deki İç Sistemlerini İç Denetim, Risk Yönetimi ve İç Kontrol ve Uyum birimleri altında sürdürmektedir. İç Denetim ve Kontrol birimlerindeki çalışanların nitelikleri Tebliğe uygundur. Risk yönetimi birimde ise İç Sistemlerden Sorumlu Yönetim Kurulu Üyesi denetiminde Birim yönetici yardımcısı ile raportör görev yapmaktadır.

ii. İç Denetim

İç Denetim, Tebliğe uygun olarak planlanmış, gerçekleştirilmiş ve raporlamalar yerine getirilmiştir.

- Banka kullandığı krediler hakkındaki değerlendirme ve uygun risk kategorilerine göre ayrıştırılması Merkez Bankası'na raporlanmıştır.
- Banka, Tebliğ'in uygun gördüğü matriste taşıdığı risk kompozisyonlarını izledi ve değerlendirdi.
- İç Denetim Birimi, raporlarını, Tebliğe uygun olarak, İç Sistemlerden sorumlu üyeye vermiştir.

iii. Uyum

Tebliğe uygun olarak faaliyetlerini ve raporlarını yerine getirmiştir. Banka yasal düzenlemelere uyumunun sağlanması açısından gerekli yapıyı oluşturdu ve uygun prosedürleri uygulamıştır.

iv. İç Kontrol

Tebliğ'in öngördüğü amaçları yerine getirmiştir.

- Bankanın yapısı ile uyumlu, İç Kontrol Birimi oluşturulmuş, faaliyetlere ilişkin strateji ve politikalar ile uygulama usulleri yazılı olarak belirlenmiş, uygulama ve işleyişin etkin kontrolü sağlanmıştır.
- Bilgi sistemlerinin bankanın ölçeği, faaliyetlerinin ve sunulan ürünlerin niteliği ve karmaşıklığı ile uyum sağlanmıştır.
- İletişim yapısı ve iletişim kanalları etkin kullanım ve kontrol altındadır.

v. Risk Yönetimi

2013 yılında 15.02.13 tarihli ve 26 sayılı Yönetim Kurulu Kararı ile Risk Birimi Yönetici Yardımcısı görev değişikliği yapılmış ve 11.03.13 tarihinde birime Risk Raportörü atanmıştır. Böylece mevcut yapı itibari ile birimde 2 kişi görev yapmaktadır.

Banka Tebliğde belirlenen faaliyetleri, sorumlulukları ve raporları yerine getirmek amacıyla sermaye yeterlilik rasyosu, piyasa riski raporlar çalışmaları ve senaryo analizleri yapılmıştır. 2013 yılında Tebliğde belirtilen tüm risk fonksiyonları izlenmekte, ölçülmekte ve İç Sistemlerden Sorumlu Yönetim Kurulu Üyesi denetiminde yapılmakta ve raporlanmaktadır.

İÇ SİSTEMLER İLE İLGİLİ DİPNOT VE AÇIKLAMALAR

İç Sistemler Birimlerinin Faaliyetleri Hk.

'12 Ağustos 2008 tarihli' 39/2001 Sayılı Bankalar Yasası Madde 15'in 3. Fıkrası Altında yayınlanan Bankalarda İç Denetim, Risk Yönetimi, İç Kontrol ve Yönetim Sistemleri Tebliği çerçevesinde görev ve sorumlulukları birbirinden ayrılmış, organizasyon yönünden birbirinden bağımsız ancak koordinasyon içinde çalışan Teftiş Kurulu (İç Denetim), Uyum, İç Kontrol ve Risk Birimleri oluşturulmuştur. Birimler İcra görevi bulunmayan ve İç Sistemlerden Sorumlu Yönetim Kurulu Üyesine bağlı olarak faaliyetlerini sürdürmekte ve Yönetim Kuruluna İç Sistemlerden Sorumlu Üye aracılığı ile raporlama yapmaktadır. 10(1). Maddesi İç Denetim sisteminin amacının, banka üst yönetime banka faaliyetlerinin Yasa ve ilgili diğer mevzuat ile banka içi strateji, politika, ilke ve hedefler doğrultusunda yürütüldüğü ve iç kontrol ve risk yönetimi sistemlerinin etkinliği ve yeterliliği hususunda güvence sağlamak olduğu belirtilmiştir.

İç denetim, Banka'nın bütün birim, şube ve konsolidasyona tabi ortaklıklarında yürütülen faaliyetlerinin; mevzuata, iç düzenlemelere ve bankacılık ilkelerine uygunluğu ile iç kontrol ve risk yönetimi sistemlerinin etkinliği ve yeterliliği hususlarında Banka Üst Yönetimine, makul düzeyde güvence vermek amacıyla Kurul Üyeleri tarafından tarafsız ve bağımsız bir şekilde, gerekli mesleki özen gösterilerek gerçekleştirilen denetim süreci olarak tanımlanmaktadır.

Yasal mevzuat'a uygun şekilde İç denetim amacının gerçekleşmesine yönelik olarak; dönemsel ve riske dayalı denetimler gerçekleştirir. Gerçekleştirilen denetimler yine 39/2001 Sayılı Yasa) Madde 15'in 3.Fıkrası Altında yayınlanan İç Denetim, Risk Yönetimi, İç Kontrol ve Yönetim Sistemleri Tebliği'nin10 (5). maddesi EK 2'deki matris ve risk tanımlarına uygun olarak Bankamızın iş birimleri, ürünleri ve faaliyetleri denetlenmektedir.

Bu bağlamda, Near East Bank Ltd Yönetim Kurulu, 09.01.2013 tarihli ve 03 numaralı kararı ile, Teftiş Kurulu Başkanlığı 2013 yılı denetim planı onaylanmıştır. 02.09.2013 tarihinde 136 numaralı kararla birlikte revize edilmiş olup onaylanmış 2013 yılı denetim planına uygun olarak 12 Şube, 9 Genel Müdürlük Birimi ve 3 adet Faiz dönemi raporu tamamlanmıştır. Ayrıca, denetim planının da bulunmayan ancak Near East Bank iç düzen ve iş akışından kaynaklanan soruşturma, değerlendirme ve tutanak raporları hazırlanmıştır.

2013 yılında tamamlanmış olan şube denetimlerinde ağırlıklı olarak operasyonel risk ve mevzuat riski unsurlarına rastlanmıştır.

2013 finansal yılında gerçekleştirilmiş olan Şube ve Genel Müdürlük Birim denetimler sonucunda ortaya çıkarılan bulguların giderilmesine yönelik olarak takip süreci başlatılmış olup geri kalan bulgularında düzeltilmesiyle birlikte 2013 yılı takip süreci başarıyla tamamlanmıştır.

Uyum Birimi , 39-2001 Bankalar Yasası 15.3 (bankalarda İç Denetim, Risk Yönetimi, İç Kontrol ve Yönetim Sistemleri) Tebliği gereğince 2009 yılında oluşturulmuştur. Birim tek kişi olarak faaliyetini sürdürmektedir. Bankanın yasal düzenlemelere uyumu açısından Resmi Gazeteler düzenli olarak takip edilmekte ve bankacılık mevzuatı ile ilgili ihtiyaç duyulan konularda eğitim organizasyonları yapmaktadır. Yasal düzenlemelerin yanı sıra kurumsal bankacılık ilkelerine uyumlu genel işleyişin sağlanması için banka içi düzenlemelerin yayınlanmasını sağlamaktadır. 2013 yılı içerisinde Şube görevlilerine yönelik 'Suç Gelirlerinin Aklanmasının Önlenmesi', 'Etik İlkeler' ve 'Poliçeler (değişiklik) Yasası'nın yürürlüğe girmesiyle çek işlemleri konularında eğitimler düzenlenmiştir.

İç Kontrol Birimi 2012 Ocak ayı itibarı ile kurulmuş 1 Müdür ve 2 asistandan oluşmaktadır.

Birim Bankamızın muhasebe ve operasyonel faaliyetlerinin etkinliğini ve verimliliğini sağlamak, meydana gelen istenilmeyen operasyonel hataların kanıtlayıcı, düzeltici hatasız ve kaliteyi teşvik edici niteliğe sahip kontrol faaliyetlerini yürütmek, yürürlükte olan yasalara ve diğer mevzuatlara banka içi politika ve kurallara ve bankacılık teamüllerine uygun olarak yürütülmesine, Finansal ve muhasebe raporlama sisteminin güvenilirliğini bütünlüğünü ve bilgilerin zamanında elde edilmesini sağlamakla yükümlüdür.

İç Kontrol Birimimiz 2013 yılında şubelerimiz tarafından ödenen krediler için düzenlenen yaklaşık 3,750 adet senet kontrolü yapmış, senet ve sistem üzerinde yaklaşık olarak 2,480 genel kapsamada hata tespit

etmiştir. Yapılan hatalar öncelikli olarak sistem sicil hataları (müşteri bilgilerinin hesaplara hatalı girilmesi) evraklar üzerinde yapılan hatalar (kimlik, isim, miktar, tarih, vade, teminat bilgilerinin eksik girilmesi) kararlara istinaden alınan komisyon veya BSİV'lerin hatalı hesaplara aktarılması veya hatalı alınması), bu yapılan hatalara gerekli uyarılar mail yolu ile yapılmış ve düzeltmeleri yaptırılmıştır. Yaklaşık olarak 680 tane Teminat Mektubu senedi kontrolü yapılmış ve 205 genel kapsamda hata tespit edilmiştir. Bu hatalar (evraklar üzerinde amir veya lehtarın hatalı yazılması vade hitam tarihlerinin hatalı yazılması, pullama hatası yapılması, sistem üzerinde hesaplar açılırken kimlik veya tüzel kişilerde onay belgelerine göre hesapların isim, onay tarihi, kimlik numarası veya isimlerin hatalı yazılması) tespit edilmiş gerekli uyarıların yapılması ile düzeltmeleri yaptırılmıştır. Günlük olarak şubelerin sistem de USD.2.000 üzeri alım/satım döviz işlemleri için Hazine Biriminden alınan yetki ile yapılan işlemlerde oluşan işlem hataları tespit edilmiş (yetki kodlarının sisteme hatalı girilmesi, isimlerin hatalı yazılması veya yetki alınmadan işlem yapılması) bu işlemlerde uyarıları yapılarak düzeltmeler sağlanmıştır. Bankamızın yeni ürünü olan Prestij-Forward işlemlerin yaklaşık olarak (97 adet) sistem üzerinde hatalar tespit edilmiş (sistem üzerinde faiz oranlarının hatalı, vade hitam tarihinin hatalı girilmesi) gerekli uyarılar yapılarak düzeltmeleri sağlanmıştır.

Bankamızın genelgelerine ve verilen yetkili mercilerin onaylarına istinaden sistem üzerinde mevduat faiz oranları kontrolleri yapılmış hatalar tespit edilerek (alınan faiz oranlarının hatalı girilmesi, vade hitam hatası, vade sürecinin hatalı açılması) sistem üzerinde gerekli düzeltmelerin yapılması sağlanmıştır.

Risk yönetimi sisteminin amacı, bankanın gelecekteki nakit akımlarının ihtiva ettiği risk-getiri yapısını, buna bağlı olarak faaliyetlerin niteliğini ve düzeyini izlemeye, kontrol altında tutmaya ve gerektiğinde değiştirmeye yönelik olarak belirlenen politikalar, uygulama usulleri ve limitler vasıtasıyla, maruz kalınan risklerin tanımlanmasını, ölçülmesini, izlenmesini ve kontrol edilmesini sağlamaktır. Risk yönetimi faaliyetleri risk ölçümü, risklerin izlenmesi, risklerin kontrolü ve raporlanması süreçlerinden meydana gelir. Buna bağlı olarak birimin görevleri kapsamında olan risklerin tanımlanması, ölçülmesi, risk politikaları, uygulama usulleri, risk analizi, izlenmesi ve raporlanması süreçlerini kapsayacak şekilde hazırlanan Risk Yönetimi Birimi Yönetmeliği Yönetim Kurulu'nun 9 Ocak 2012 tarihli ve 115 numaralı kararına müteakip olarak yürürlüğe girmiştir.

2013 yılında 15.02.13 tarihli ve 26 sayılı Yönetim Kurulu Kararı ile Risk Birimi Yönetici Yardımcısı görev değişikliği yapılmış ve 11.03.13 tarihinde birime Risk Raportörü atanmıştır. Böylece mevcut yapı itibari ile birimde 2 kişi görev yapmaktadır.

Risk Yönetimi faaliyetleri kapsamında 2013 yılında 39/2001 ve 41/2001 sayılı Bankalar ve Merkez Bankası yasalarında yer alan risk kategorileri ve risk sınırları çerçevesinde günlük, haftalık, aylık ve yıllık periyot'larda toplamda 577 adet rapor üretilmiştir. Risk türleri Kredi Riski, Piyasa Riski, Faiz Oranı Riski, Kur Riski, Likidite Riski, Operasyon Riski, Ülke & Transfer Riski ve Mevzuat Risklerini kapsamaktadır. İlgili raporlarda risk ölçümleri, izlenmesi ve değerlendirilmesine ilişkin süreçler ifa edilmiştir. Üretilen tüm raporlar yasal ve iç mevzuata uygun şekilde İç Sistemlerden Sorumlu Yönetim Kurulu üyesine raporlanmakta ve Banka Üst Yönetimine iletişim kanallarıyla dağıtımı yapılmaktadır.

Yasal mevzuat dahilinde bulunan Sermaye Yeterlilik Rasyosu, Disponibilite Rasyosu, Kredi risk sınırları, Kur riski limiti, Ülke riski limiti, Gayrimenkul limiti ve benzeri yasal risk limitlerin ölçülmesi, izlenmesi ve kontrol altında tutulması yüksek derecede önem arz etmektedir. Dolayısı ile tüm yasal süreçlerin kontrolü ve bankanın risk iştahına göre belirlenmiş olan içsel risk limitlerinin yönetimi amacı ile hazırlanan "Near East Bank Risk Yönetimi Politika ve Prosedürleri" 213 sayılı Yönetim Kurulu Kararı ile 17 Aralık 2013 tarihinde yürürlüğe girmiştir. Bu itibarla mevzu bahis olan tüm yasal risk limitleri periyodik olarak ölçülmüş ve 2013 yılı boyunca herhangi bir yasal aşım meydana gelmediği gözlemlenmiştir.

Risk yönetimi faaliyetlerinin etkinliğinin artırılması amacı ile 2013 finansal yılı içerisinde Risk Yönetim sistemi alınmıştır. Likidite Riski, Riske Maruz Değer analizleri, Senaryo analizleri, Stres testleri, Piyasa Riski, Aktif Pasif Yönetimi, Türev Ürünlerle ilgili alanlardaki eğitimlerin tamamlanmasına müteakip olarak proje tamamlanma aşamasına gelmiştir. Bu bağlamda geline nokta Piyasa Riskinin ileri düzey yöntemlerle ölçülmesi ve değerlendirilmesi, teknolojik alt yapının geliştirilmesi, Stres testi ve Senaryo analizlerinin günlük olarak yapılması, likidite riskinin günlük olarak takip edilmesi, Risk azaltıcı yaklaşımların kurgulanması, geriye dönük doğrulama testlerin yapılması hususlarına imkan sağlanmış ve mevcut yapı ileri bir seviyeye taşınmıştır.

Bankanın 31.12.2013 tarihi itibari ile risk türlerine göre riske maruz değerleri aşağıda sınıflandırılmış ve beyan edilmiştir;

1. Ülke Riski:

1.1 Ülke Riskine Maruz Değer:

31.12.2013 tarihi itibari ile 16,599,000 TL'lik ülke riskine maruz değer banka özkaynağın'ın % 43,45' ine tekabül ederken, toplam aktiflerimizin % 3,49'una denk gelmektedir.

1.2 Ülke Pozisyonu Risk ve Limit Uyumu:

Yurt Dışı Ülke Pozisyon limiti Özkaynağın %100'üne tekabül etmektedir. Bu çerçevede aşağıdaki tabloda gözlemleneceği üzere 31.12.2013 tarihi itibari ile limit aşımı yaşanmadığı tespit edilmiştir.

Yurt Dışı Ülke Pozisyon Limit Tablosu 31.12.2013		
Yurt Dışı Ülke Pozisyon Miktarı	Özkaynak	Limit Aşımı
16,599,000	38,199,000	Yok

2. Kredi Riski:

31.12.2013 tarihi itibari ile canlı kredilerimiz 5,337 adet hesap ve 5,230 kredi kartı olmak üzere yuvarlak olarak 301,324,000 TL'lik hacme sahiptir. Kredi hacmi Kasım 2013 döneminden sonra 1 aylık süre zarfında yaklaşık olarak % 7,42 oranında artış göstermiştir.

3.Piyasa Riski:

Finansal risk yönetimi politikaları çerçevesinde piyasa riskinden korunmak amacıyla 12.08.2008 tarih ve 151 sayılı Resmi Gazete'de yayımlanan "Bankalarda İç Denetim, Risk Yönetimi, İç Kontrol ve Yönetim Sistemleri Tebliği", 04.03.2009 tarih ve 47 sayılı Resmi Gazete'de yayımlanan "Bankalarda İç Denetim, Risk Yönetimi, İç Kontrol ve Yönetim Sistemleri Tebliğinde Değişiklik Yapılmasına İlişkin Tebliğ" ve "Bankaların Sermaye Yeterliliğinin Ölçülmesine ve Değerlendirilmesine İlişkin Usul ve Esaslar Hakkında Tebliğ" kapsamında piyasa riski yönetimi için piyasa risklerini oluşturan faaliyetler belirlenmiştir. İlgili yasa ve tebliğ gereği standart metod yöntemi ile hazırlanan Piyasa Riskine Maruz Değer aşağıdaki tabloda da görüleceği üzere 31.12.2013 dönemi itibari ile yaklaşık olarak 3,838,000 TL'dir.

BANKA ADI: YAKINDOĞU BANK LTD FORMADI: PIYASA RİSKİ ANALİZİ-ÖZET TABLO FORM KODU: PR104A PARA BİRİMİ: BİN TRL		DÖNEM 31/12/2013
		Tutar
1	Genel Piyasa Riski Sermaye Yükümlülüğü- Standart Metod (2+3)	117
2	Faiz Riski için Hesaplanan Genel Sermaye Yükümlülüğü (PR100A)	117
3	Hisse Senedi için Hesaplanan Genel Sermaye Yükümlülüğü (PR102A)	0
4	Spesifik Piyasa Riski Sermaye Yükümlülüğü- Standart Metod (5+6)	0
5	Faiz Riski için Hesaplanan Spesifik Sermaye Yükümlülüğü (PR101A)	0
6	Hisse Senedi için Hesaplanan Spesifik Sermaye Yükümlülüğü (PR102A)	0
7	Kur Riski İçin Hesaplanan Sermaye Yükümlülüğü- Standart Metod (PR103A)	190
8	Piyasa Riski İçin Hesaplanan Toplam Sermaye Yükümlülüğü (1+4+7)	307
9	Piyasa Riskine Maruz Değer (12.5 x 8. Sıra)	3.838

4. Kur Riski:

"Bankalarda İç Denetim, Risk Yönetimi, İç Kontrol ve Yönetim Sistemleri Tebliği" esaslarına göre kur riski izlenmekte ve yabancı para işlemlerde oluşması muhtemel değer değişiklikleri gözlenmektedir. Kur riskinin ölçülmesinde tebliğde belirtilen Standart Metot yaklaşımı kullanılmaktadır. Risk Birimi, Risk Yönetimi Stratejileri çerçevesinde aylık Yabancı Para Net Pozisyon Raporları üzerinden kur riskinin sermaye yeterliliğe etkisini takip etmektedir.

31.12.2013 tarihi itibarıyla Banka'nın Standart Metoda göre Kur Riski analizi aşağıdaki tabloda beyan edilmiştir;

	Uzun Pozisyonlar				Kısa Pozisyonlar				Net Pozisyon
	Bilanço İçi	Bilanço Dışı	Gayrinaklı Krediler	Toplam	Bilanço İçi	Bilanço Dışı	Gayrinaklı Krediler	Toplam	
USD	30.275	4.703	11.554	46.532	27.992	6.863	11.554	46.407	125
EUR	52.071	21.059	1.716	74.846	52.093	21.039	1.716	74.848	-2
GBP	104.988	814	4.683	110.485	91.380	12.170	4.683	108.233	2.252
KAU	45			45	45			45	0
Toplam	187.379	26.576	17.953	231.908	171.510	40.070	17.953	229.533	
Uzun Net Pozisyonlar Toplamı									2.377
Kısa Net Pozisyonlar Toplamı									2
Uzun ve Kısa Net Pozisyonlar Toplamından Büyük Olan									2.377
Sermayeden İndirilecek Değerlere İlişkin İstisna									0
Altın Pozisyonu									0
Netleşmemiş Pozisyon Toplamlarından Büyük Olan									231.908
Özkaynaklar									38.600
Netleşmemiş Pozisyon Toplamları Farkları / Özkaynaklar									0.062
Sermaye YÜKÜMLÜLÜĞÜNE ESAS TUTAR									2.377
Sermaye YÜKÜMLÜLÜĞÜ (Sermaye YÜKÜMLÜLÜĞÜNE ESAS TUTAR x 0,08)									190

4.1 Kur Riski Stres Testi ve Senaryo Analizi:

31.12.2013 Kur Riski Stres Testi ve Senaryo Analizi (% 5'lik Faz Dışı)								
Para Birimleri (Bin TL)	Net Pozisyon	31.12.2013 Tarihli Kur	Senaryo Kuru % 5'lik Artış	Senaryo Pozisyonu	Senaryo Kazanç / Kaybı	Senaryo Kuru % 5'lik Azalış	Senaryo Pozisyonu	Senaryo Kazanç / Kaybı
USD	125	2,121	2,227	131	-6	2,015	119	6
EURO	-2	3,497	3,672	-2	0	3,322	-2	-0
GBP	2.252	2,914	3,060	2.365	-113	2,768	2.139	113
Toplam Kur Riski		2.377		2.490	-119		2.258	119

31.12.2013 Kur Riski Stres Testi ve Senaryo Analizi (% 10'lık Faz Dışı)								
Para Birimleri (Bin TL)	Net Pozisyon	31.12.2013 Tarihli Kur	Senaryo Kuru % 10'lık Artış	Senaryo Pozisyonu	Senaryo Kazanç / Kaybı	Senaryo Kuru % 10'lık Azalış	Senaryo Pozisyonu	Senaryo Kazanç / Kaybı
USD	125	2,121	2,333	138	-13	1,909	113	13
EURO	-2	3,497	3,847	-2	0	3,147	-2	-0
GBP	2.252	2,914	3,205	2.477	-225	2,623	2.027	225
Toplam Kur Riski		2.377		2.618	-238		2.139	238

31.12.2013 Kur Riski Stres Testi (RMD) (Zarar Kolu) (% 80'lik Faz Dışı)								
Para Birimleri (Bin TL)	Net Pozisyon	31.12.2013 Tarihli Kur	Senaryo Kuru % 80'lik Artış	Senaryo Pozisyonu	Senaryo Kazanç / Kaybı	Senaryo Kuru % 80'lik Azalış	Senaryo Pozisyonu	Senaryo Kazanç / Kaybı
USD	125	2,121	3,818	225	-100	0,424	25	100
EURO	-2	3,497	6,295	-4	2	0,699	-0	-2
GBP	2.252	2,914	5,245	4.054	-1.802	0,583	450	1.802
Toplam Kur Riski		2.377		4.270	-1.902		475	1.902

Yukarıdaki tabloda görüleceği üzere Kur Riskine maruz değeri belirleyen yabancı döviz cinsi net pozisyonumuz kur azalışları ve artışların yaratacağı etki üzerinde teste tabi tutulmuştur. Bu bağlamda Kur RMD'si kurların % 5'lik artışıyla 119,000 TL daha yükselirken, aynı oranda düşmesiyle birlikte 119,000 TL'lik azalma yaşanacağı tespit edilmiştir.

Stres testi kapsamında 2001 yılı Şubat Krizi döneminde yaşanan gelişmeler ışığında kurlarda yaşanan yaklaşık % 80 oranında artış gerçekleşmişti. Böyle bir kriz durumunda kur riskimiz 1,902,000 TL daha artarak, 4,279,000 TL civarına yükselecekti. Böylelikle Kur riskine maruz değer 190,000 TL'den 342,320 TL'ye çıkmış olacaktı.

5. Yasal Riskler:

5.1 Kredi ve Diğer Yatırımlarla İlgili Analizler:

Kredi risklerimizde nakdi & gayri nakdi krediler, bankalar arası vadeli işlemler, tahvil & bono, opsiyon ve diğer vadeli sözleşmeler sınıflandırılmış ve yasal limitler çerçevesinde ölçülmüştür. Bu bağlamda tüm kredi ve kredi sınıfına giren işlem cinslerinde yasal limitlerin aşılmadığı tespit edilmiştir. 31 Aralık 2013 tarihi itibari ile yasal limitlerimiz aşağıda listelenmiştir;

Limit Sınıfı:	Limit Miktarı (TL)
Devlet kefaletine haiz Krediler:	38,538,567
İştiraklere verilen Krediler:	7,707,713
Gerçek ve Tüzel Kişiye verilen Krediler:	16,653,850
Bankalar Arası Vadeli İşlemler:	16,653,850
Opsiyon ve Diğer Vadeli Sözleşmeler:	16,653,850

5.2 Büyük Kredi Riski ve Limiti:

Öz kaynağa göre daha yüksek olan mevduatın % 2 sine tekabül eden büyük kredi limitimiz 02.01.2014 tarihi itibari ile 8,323,925 TL'dir. Banka kredi ve kredi sınıfına giren işlem portföyümüzde yapılan analizler ışığında 5 adet grubun büyük kredi kapsamına olduğu belirlenmiştir. Bu hesaplar hacim büyüklüğü sırasına göre aşağıda listelendiği gibidir; K.K.T.C. Elektrik Kurumu, Tüfekçi Grubu, Lefkoşa Türk Belediyesi, Canev Denner ve Deniz Bank Kredilerin hacim riski ve limit dengesi aşağıdaki tabloda beyan edilmiştir;

Büyük Kredi Limit (TL):	Büyük Kredi Miktarı (TL):	Limit Aşım Miktarı (TL):
385,385,670	80,136,404	Yok

5.3 Yasal Rasyo Analizleri:

a-) Sermaye Yeterliliği Rasyosuna İlişkin Değerler:

Sermaye yeterlilik rasyosu 2012 yılı ve içinde bulunduğumuz 2013 finansal yılı Aralık dönemine kadar % 12'nin altına düşmemiş, mali raporun 15. sayfasındaki risk ağırlıklı aktifler bölümünden görüleceği üzere 31 Aralık 2013 tarihi itibari ile % 12.47 oranında seyretmiştir. Dolayısı ile yasal limit aşımı bulunmamaktadır.

b-) Disponibilite Oranına İlişkin Değerler:

1 Mart 2013 tarihi itibari ile Disponibilite oranının ise % 15 olarak uygulanmasına karar verilmişti. İlgili karara atfen belirtilen tarih itibari ile Disponibilite oranımız %15 oranının altına düşmemiş ve 31 Aralık 2013 tarihi itibari ile % 17.37 olduğu gözlemlenmiştir.

III - BİLANÇO VE NAZIM HESAPLARA İLİŞKİN DİPNOT VE AÇIKLAMALAR :

i) AKTİF KALEMLERE İLİŞKİN DİPNOT VE AÇIKLAMALAR :

1. Bankalar Hesabına İlişkin Bilgiler ;

a) K. K. T. C. Merkez Bankası Hesabına İlişkin Bilgiler ;

	Cari Dönem		Önceki Dönem	
	TP	YP	TP	YP
Vadesiz Serbest Hesap	10,558,462	53,338,592	10,112,111	28,375,935
Vadeli Serbest Hesap				
Bloke Tutar				
TOPLAM	10,558,462	53,338,592	10,112,111	28,375,935

b) Yurtdışı Bankalar Hesabına İlişkin Bilgiler ;

	Serbest Tutar		Serbest Olmayan Tutar	
	Cari Dönem	Önceki Dönem	Cari Dönem	Önceki Dönem
Türkiye	15,173,103	6,873,650		
AB Ülkeleri	598,813	719,140		
ABD , Kanada				
OECD Ülkeleri *				
Kıyı Bankacılığı Bölgeleri				
Diğer				
TOPLAM	15,771,916	7,592,790		

* Türkiye , AB ülkeleri , ABD ve Kanada dışındaki OECD ülkeleri

c) Ters Repo İşlemlerinden Alacaklar Hesabına İlişkin Bilgiler ; Yoktur.

	Cari Dönem		Önceki Dönem	
	TP	YP	TP	YP
Yurtiçi İşlemlerden				
KKTC Merkez Bankası				
Bankalar				
Diğer Mali Kurum ve Kuruluşlar				
Diğer Kurum ve Kuruluşlar				
Gerçek Kişiler				
Yurtdışı İşlemlerden				
Merkez Bankaları				
Bankalar				
Diğer Mali Kurum ve Kuruluşlar				
Diğer Kurum ve Kuruluşlar				
Gerçek Kişiler				
TOPLAM				

2. Menkul Değerler Cüzdanına İlişkin Bilgiler ;

- a) i - Menkul değerler cüzdanı bakiyesinin 0 (Sıfır) TL. tutarındaki bölümü, menkul değerler değer artış hesabından meydana gelmektedir.
- ii - Borsa değerleri elde etme maliyetinden yüksek olan hisse senetlerinden, bilançoda elde etme maliyeti ile gösterilenlerin borsa değeri 0 (Sıfır) TL. , borsa değeri ile gösterilenlerin elde etme maliyeti 0 (Sıfır) TL'dir.
- iii - Menkul değerler cüzdanı ile bağlı menkul kıymetlerin toplam bakiyesinin 6,965,552 TL. tutarındaki bölümünü yasal yükümlülükler dolayısıyla tutulan menkul değerler meydana getirmektedir.

b) Menkul Değerlerin Türlerine İlişkin Bilgiler ;

Menkul Değer Türü	Cari Dönem		Önceki Dönem	
	TP	YP	TP	YP
KKTC Kalkınma Bankası Tahvilleri	6.965.552		5.276.609	
TC Hazine Bonoları		827.495		695.403
TC Devlet Tahvilleri				
Diğer OECD Ülkeleri Tahvil ve Bonoları				
Diğer Ülke Tahvil ve Bonoları				
Diğer			6.100.000	470
TOPLAM	6.965.552	827.495	11.376.609	695.873

3. Krediler Hesabına İlişkin Bilgiler ;

- a) Bankaların ortaklarına ve mensuplarına verilen her çeşit kredi veya avansın bakiyesine ilişkin bilgiler ;

	Cari Dönem		Önceki Dönem	
	TP	YP	TP	YP
Banka Ortaklarına Verilen Doğrudan Krediler	16.707.676	945.293	16.062.010	3.781.463
Tüzel Kişi Ortaklara Verilen Krediler	16.446.975	0	16.018.662	2.945.670
Gerçek Kişi Ortaklara Verilen Krediler	260.701	945.293	43.348	835.793
Banka Ortaklarına Verilen Dolaylı Krediler	35.648	429.952	231.664	201.009
Banka Mensuplarına Verilen Krediler	1.387.908	3.584.475	743.310	830.931
TOPLAM	18.131.232	4.959.720	17.036.984	4.813.403

Not:Banka ortaklarına verilen krediler için TL11,172,410 Bloke alınmıştır.

b) Birinci ve ikinci grup krediler , diğer alacaklar ile yeniden yapılandırılan ya da yeni bir itfa planına bağlanan krediler ve diğer alacaklara ilişkin bilgiler ;

Nakdi Krediler	Standart Nitelikli Krediler ve Diğer Alacaklar		Yakın İzlemedeki Krediler ve Diğer Alacaklar	
	Krediler ve Diğer Alacaklar	Yeniden Yapılandırılan ya da Yeni Bir İtfa Planına Bağlananlar	Krediler ve Diğer Alacaklar	Yeniden Yapılandırılan ya da Yeni Bir İtfa Planına Bağlananlar
İskonto ve İstira Senetleri				
İhracat Kredileri				
İthalat Kredileri				
İhracat Garantili Yatırım Kredileri				
Diğer Yatırım Kredileri				
İşletme Kredileri	69.638.029	1.822.996	9.346.655	
İhtisas Kredileri				
Fon Kaynaklı Krediler				
Tüketici Kredileri	116.583.227	895.546	1.556.794	
Kredi Kartları	9.457.427			
Müşteri Adına Menkul Değer Alım Kredileri				
KKTC Merkez Bankası Kaynaklı Krediler				
KKTC Merkez Bankası Aracılığı ile Kul. Krediler				
Diğer Krediler	92.022.212			
TOPLAM	287.700.895	2.718.542	10.903.449	

c) Kredilerin kullanıcılara göre dağılımı ;

	Cari Dönem	Önceki Dönem
Kamu	40.557.943	42.225.332
Özel	260.764.943	191.369.061
TOPLAM	301.322.886	233.594.393

d) Yurtiçi ve Yurtdışı kredilerin dağılımı ;

	Cari Dönem	Önceki Dönem
Yurtiçi Krediler	301.322.886	233.594.393
Yurtdışı Krediler		
TOPLAM	301.322.886	233.594.393

e) Bağlı Ortaklık ve İştiraklere verilen krediler ;

	Cari Dönem	Önceki Dönem
Bağlı Ortaklık ve İştiraklere Verilen Doğrudan Krediler	1.629	
Bağlı Ortaklık ve İştiraklere Verilen Dolaylı Krediler		
TOPLAM		

f) Bankanın ilk büyük 100 nakdi kredi müşterisinden olan alacağının toplam nakdi krediler portföyü içindeki payı % 59'dur.
Bankanın nakdi krediler portföyünün %50'sini oluşturan nakdi kredi müşteri sayısı 44 'dür.

g) Bankanın ilk büyük 100 gayrinakdi kredi müşterisinden olan alacağının toplam gayrinakdi krediler portföyü içindeki payı % 99'dur.
Bankanın gayrinakdi kredi portföyünün %50'sini oluşturan gayrinakdi kredi müşteri sayısı 2'dir.

h) Bankanın ilk büyük 100 kredi müşterisinden olan nakdi ve gayrinakdi alacak tutarının toplam bilanço içi ve bilanço dışı varlıklar içindeki payı % 22'dir.
Bankanın nakdi ve gayrinakdi kredi portföyünün % 50'sini oluşturan müşteri sayısı 39'dur.

4. Takipdeki Alacaklar Hesabına İlişkin Bilgiler ;

a) Toplam donuk alacak hareketlerine ilişkin bilgiler ;

	III. Grup	IV. Grup	V. Grup
	Tahsil İmkani Sınırlı Krediler ve Diğer Alacaklar	Tahsil Şüpheli Krediler ve Diğer Alacaklar	Zarar Nitelikli Krediler ve Diğer Alacaklar
Önceki Dönem Sonu Bakiyesi	329,756	1,258,743	38,159,120
Dönem İçinde İntikal (+)	3,789,130	2,183,646	1,258,678
Diğer Donuk Alacak Hesaplarından Giriş (+)		170,726	1,562,808
Diğer Donuk Alacak Hesaplarına Çıkış (-)	-360,778	-1,372,756	
Dönem İçinde Tahsilat (-)	-447,663	-194,430	-3,447,621
Aktiften Silinen (-)			
Dönem Sonu Bakiyesi	3,310,445	2,045,929	37,532,985
Özel Karşılık (-)	-362,299	-248,710	-19,861,051
Bilançodaki Net Bakiyesi	2,948,146	1,797,219	17,671,934

b) Yabancı Para olarak kullandırılan kredilerden kaynaklanan donuk alacaklara ilişkin bilgiler :

	III. Grup	IV. Grup	V. Grup
	Tahsil İmkani Sınırlı Krediler ve Diğer Alacaklar	Tahsil Şüpheli Krediler ve Diğer Alacaklar	Zarar Nitelikli Krediler ve Diğer Alacaklar
Cari Dönem :			
Dönem Sonu Bakiyesi	854,473	1,126,380	23,124,083
Özel Karşılık (-)	-52,753	-75,482	-12,476,731
Bilançodaki Net Bakiyesi	801,720	1,050,898	10,647,352
Önceki Dönem :			
Dönem Sonu Bakiyesi	33,375	354,507	24,237,456
Özel Karşılık (-)	-2,967	-90,992	-12,233,726
Bilançodaki Net Bakiyesi	30,408	263,515	12,003,730

Yabancı para olarak kullandırılan kredilerden kaynaklanan donuk alacaklar donuğa aktarıldığı günkü kurlardan Türk Lirasına dönüştürülerek takip edilmektedir.

c) Zarar Niteliğindeki Kredilerin ve Diğer Alacakların teminat gruplarına göre ayrımı ve ayrılan karşılıklar ;

Teminat Grubu	Kredi Tutarı	Ayrılan Özel Karşılık
Teminatsız	9,011,555	9,011,555
I Grup Teminath		
II Grup Teminath	24,225,918	8,554,968
III Grup Teminath	1,867,839	1,080,692
IV Grup Teminath	2,427,673	1,213,836
TOPLAM	37,532,985	19,861,051

5. Muhtelif Alacaklar kaleminde yer alan aktiflerin vadeli satışından doğan alacaklara ilişkin bilgiler ;
Yoktur

	Cari Dönem	Önceki Dönem
İştirakler, Bağlı Ortaklıklar ve Birlikte Kontrol Edilen Ortaklıkların Satışından		
Gayrimenkul Satışından		
Diğer Varlıkların Satışından		

6. İştirakler ve Bağlı Ortaklıklara ilişkin bilgiler ;

a) İştirakler ve bağlı ortaklıklar hesabının 0 (Sıfır) TL. tutarındaki kısmı bu aktiflerin borsa fiyatı ile değerlendirilmesi sonucu oluşan değer artışından meydana gelmiştir.

b) İştirakler ve Bağlı Ortaklıklar ile ilgili sektör bilgileri ve kayıtlı tutarlar ;

	İştirakler		Bağlı Ortaklıklar	
	Cari Dönem	Önceki Dönem	Cari Dönem	Önceki Dönem
Bankalar				
Sigorta Şirketleri				
Finansman Şirketleri			2,092,773	2,092,773
Diğer Mali İştirakler	200,000	200,000		
Mali Olmayan İştirakler ve Bağlı Ortaklıklar				

c) İştirakler ve Bağlı Ortaklıklar pay oranları ;

Ünvanı	Adres (İlçe - Şehir / Ülke)	Bankanın Pay Oranı - Farklıysa Oy Oranı (%)	Banka Risk Grubu Pay Oranı (%)	Son Net Dönem Kârı	Piyasa veya Borsa Değeri
Yakundoğu Yatırım Limited	Lefkoşa-Kıbrıs	% 76.00	% 100	7,997	
Starcard Banka Kartları Merkezi Ltd.	Lefkoşa-Kıbrıs	% 16.67	% 16.67	223,922	

d) Borsaya kote edilen İştirakler ; Yoktur.

	Cari Dönem	Önceki Dönem
Yurtiçi Borsalara Kote Edilenler		
Yurtdışı Borsalara Kote Edilenler		

e) Borsaya kote edilen Bağlı Ortaklıklar ; Yoktur.

	Cari Dönem	Önceki Dönem
Yurtiçi Borsalara Kote Edilenler		
Yurtdışı Borsalara Kote Edilenler		

f) İştirakler ve Bağlı Ortaklıklarda içsel kaynaklardan yapılan sermaye artırımını nedeniyle elde edilen bedelsiz hisse senedi tutarları ; Yoktur.

Edinilen Bedelsiz Hisse	Cari Dönem	Önceki Dönem
İştirakler		
Bağlı Ortaklıklar		

g) İştirakler ve Bağlı Ortaklıklarla ilgili banka alacak ve borç tutarları ;

	Mali İştirak ve Bağlı Ortaklıklar	Mali Olmayan İştirak ve Bağlı Ortaklıklar
	TUTAR	TUTAR
ALACAKLAR		
- Bankalar ve Diğer Mali Kurumlar		
- Tahvil ve Benzeri Menkul Kıymetler		
- Krediler (Tasfiye olunacak alacaklar dahil)	1.629	
- Faiz ve Gelir Tahakkuk Reeskontları		
- Finansal Kiralama Alacakları (NET) (*)		
- Muhtelif Alacaklar		
BORÇLAR	6.926.042	
- Mevduat	6.921.160	
- Kullanılan Krediler		
- Çıkarılan Menkul Kıymetler		
- Faiz ve Gider Reeskontları	4.882	
- Finansal Kiralama Borçları		
- Muhtelif Borçlar		
GAYRİ NAKDİ KREDİLER	10.491	

(*) Yasa ile yetkilendirilen bankalar tarafından kullanılır.

7. Bağlı Menkul Değerlere İlişkin Bilgiler ; Yoktur

	Cari Dönem	Önceki Dönem
1 - Borçlanma Senetleri		
2 - Repo İşlemlerine Konu Olan		
3 - Diğer		
4 - Değer Azalma Karşılığı		
TOPLAM		

8. a) Sabit Kıymetlere İlişkin Bilgiler ;

	Gayrimenkul	Araçlar	Diğer Sabit Kıymetler	Toplam
Önceki Dönem Sonu :				
Maliyet	8,153,675	85,579	4,624,656	12,863,910
Birikmiş Amortismanlar (-)	-954,703	-52,928	-1,378,526	-2,386,157
Net Defter Değeri	7,198,972	32,651	3,246,130	10,477,753
Cari Dönem Sonu :				
Dönem Başı Net Defter Değeri	7,198,972	32,651	3,246,130	10,477,753
İktisap Edilenler	44,023		2,107,170	2,151,193
Elden Çıkarılanlar (-)			-2,518	-2,518
Amortisman Bedeli (-)	-284,891	-9,963	-617,194	-912,048
Yurtdışı İştirak. Kayn. Net Kur Farkları (-)				
Kapanış Net Defter Değeri	6,958,104	22,688	4,733,588	11,714,380

b) Bankalar Yasasına göre alacaklar karşılığında edinilen ve elden çıkarılacak kıymetlerin tutarı Yoktur

9. Diğer Aktiflere İlişkin Bilgiler ;

a) Bilançonun diğer aktifler kalemi , bilanço toplamının (Bilanço dışı taahhütler hariç) % 10'unu aşılırsa , bunların en az % 20'sini oluşturan alt hesapların isim ve tutarları ; Yoktur

b) Peşin ödenen gider , vergi ve benzeri işlemlere ilişkin bilgiler.

	TL	TL
Peşin ödenmiş kira giderleri		8,307
Peşin ödenmiş maaş giderleri	4,434	
Peşin ödenmiş hizmet giderleri	4,977	
		9,411
		17,718

ii) PASİF KALEMLERE İLİŞKİN DİPNOT VE AÇIKLAMALAR :

10. Mevduata İlişkin Bilgiler ;

a) Mevduatın Vade Yapısına İlişkin Bilgiler ;

Cari Dönem	Vadesiz	7 Gün İhbarlı	1 Ay	3 Ay	6 Ay	1 Yıl	1 Yıl ve Üstü
Yurtiçinde Yerleşik Kişiler							
1) Tasarruf Mevduatı	13,290,110		177,228,041	5,816,663	1,371,452	3,993,019	1,493,063
2) Resmî, Ticari ve Diğer Kur. Mev.	7,806,369		33,454,515	2,679,839	1,634,037	2,682,655	
3) Döviz Mevduat Hesabı (Tasarruf)	6,197,055		89,054,034	16,291,626	10,620,802	15,538,390	213,249
4) Resmî, Ticari ve Diğer Kur. Mev. (Döviz)	10,902,413		6,624,889	1,712,895	3,751,527	7,353,661	
Yurtdışında Yerleşik Kişiler							
1) Tasarruf Mevduatı							
2) Resmî, Ticari ve Diğer Kur. Mev.							
3) Döviz Mevduat Hesabı (Tasarruf)	9,273						
4) Resmî, Ticari ve Diğer Kur. Mev. (Döviz)							
Bankalararası Mevduat							
Yurtiçi Bankalar							
Yurtdışı Bankalar							
Uluslararası Bankacılık Birimi							
Diğer							
TOPLAM	38,205,220		306,361,479	26,501,023	17,377,818	29,567,725	1,706,312

Önceki Dönem	Vadesiz	7 Gün İhbarlı	1 Ay	3 Ay	6 Ay	1 Yıl	1 Yıl ve Üstü
Yurtiçinde Yerleşik Kişiler							
1) Tasarruf Mevduatı	12,283,751		162,721,643	7,234,867	1,612,098	3,457,404	525,745
2) Resmî, Ticari ve Diğer Kur. Mev.	5,734,621		35,146,785	142,686	1,489,874	2,751,754	
3) Döviz Mevduat Hesabı (Tasarruf)	5,368,470		62,520,555	6,649,068	2,360,813	2,200,513	51,610
4) Resmî, Ticari ve Diğer Kur. Mev. (Döviz)	3,446,854		10,184,645	511,051		827,555	
Yurtdışında Yerleşik Kişiler							
1) Tasarruf Mevduatı							
2) Resmî, Ticari ve Diğer Kur. Mev.							
3) Döviz Mevduat Hesabı (Tasarruf)							
4) Resmî, Ticari ve Diğer Kur. Mev. (Döviz)							
Bankalararası Mevduat							
Yurtiçi Bankalar							
Yurtdışı Bankalar							
Uluslararası Bankacılık Birimi							
Diğer							
TOPLAM	26,833,696		270,573,628	14,537,672	5,462,785	9,237,226	577,355

b) Mevduat Sigortası Kapsamında Bulunan Tasarruf Mevduatına İlişkin Bilgiler ;

Tasarruf Mevduatı	Cari Dönem		Önceki Dönem	
	TP	YP	TP	YP
Tasarruf Mevduatı	203,192,348	137,924,429	187,835,508	79,151,029
Tasarruf Mevduatı Niteliğine Haiz Diğer Kuruluşlar Mevduatı	23,773,285	2,359,257	22,459,360	906,783
TOPLAM	226,965,633	140,283,686	210,294,868	80,057,812

11) Repo İşlemlerinden Sağlanan Fonlara İlişkin Bilgiler ; Yoktur

	Cari Dönem		Önceki Dönem	
	TP	YP	TP	YP
Yurtiçi İşlemlerden				
Mali Kurum ve Kuruluşlar				
Diğer Kurum ve Kuruluşlar				
Gerçek Kişiler				
Yurtdışı İşlemlerden				
Mali Kurum ve Kuruluşlar				
Diğer Kurum ve Kuruluşlar				
Gerçek Kişiler				

12. a) Alınan Kredilere İlişkin Bilgiler ;

	Cari Dönem		Önceki Dönem	
	TP	YP	TP	YP
Kısa Vadeli		1,457,000		1,404,000
Orta ve Uzun Vadeli				

b) Bankaların yükümlülüklerinin yoğunlaştığı alanlara ilişkin ilave açıklamalar.
Alınan Kredilerin tümü Bankalararası Para Piyasası işlemlerinden borçlardır.

13. Fonlara İlişkin Açıklamalar ; Yoktur.

a) Cari Dönem

Vade Yapısı		Faiz Yapısı		Para Cinsi			
Kısa	Orta ve Uzun	Sabit	Değişken	EURO	USD	TL	Diğer

b) Önceki Dönem

Vade Yapısı		Faiz Yapısı		Para Cinsi			
Kısa	Orta ve Uzun	Sabit	Değişken	EURO	USD	TL	Diğer

14. Çıkarılan Menkul Değerlerin Vade Yapısı, Faiz Yapısı ve Para Cinsine İlişkin Açıklamalar ; Yoktur.

a) Cari Dönem

Vade Yapısı		Faiz Yapısı		Para Cinsi			
Kısa	Orta ve Uzun	Sabit	Değişken	EURO	USD	TL	Diğer

b) Önceki Dönem

Vade Yapısı		Faiz Yapısı		Para Cinsi			
Kısa	Orta ve Uzun	Sabit	Değişken	EURO	USD	TL	Diğer

15. a) Muhtelif Borçlara İlişkin Açıklamalar ; Yoktur

	Cari Dönem	Önceki Dönem
Alınan Nakdi Teminatların Tutarı		

b) Alınan Nakdi Teminatların Niteliği.

16. Diğer Pasiflere İlişkin Bilgiler ;

Bilançonun diğer pasifler kalemi , bilanço toplamının (Bilanço dışı taahhütler hariç) % 10'unu aşıyorsa , bunların en az % 20'sini oluşturan alt hesapların isim ve tutarları ; Yoktur

17. Özkaynaklara İlişkin Bilgiler ;

a) Ödenmiş sermayenin gösterimi ;

	Cari Dönem	Önceki Dönem
Hisse Senedi Karşılığı	31.553.038	31.553.038
İmtiyazlı Hisse Senedi Karşılığı		

b) Ödenmiş sermaye tutarı, bankada kayıtlı sermaye sisteminin uygulanıp uygulanmadığı hususunun açıklanması ve bu sistem uygulanıyor ise kayıtlı sermaye tavanı ;

Sermaye Sistemi	Ödenmiş Sermaye	Tavan
Kayıtlı Sermaye Sistemi	31.553.038	35.000.000

c) Cari dönem içinde yapılan sermaye artırımları ve kaynakları ile artırılan sermaye payına ilişkin diğer bilgiler; Yoktur

	Artırım Tutarı	Nakit	Yedekler	Yeniden Değerleme Değer Artış Fonu

d) Cari dönem içinde yeniden değerlendirme fonlarından sermayeye ilave edilen kısma ilişkin bilgiler ; Yoktur

Duran Varlıklar Yeniden Değerleme	İştirakler Değer Artışı	Gayrimenkul Satış Karı	İştirak Satış Karı	Özel Maliyet Bedelleri Y. D. F.

e) Sermayede ve/veya oy hakkında %10 ve bunun üzerinde paya sahip kişi ve kuruluşlara ilişkin açıklamalar ;

Ad Soyad / Ticari Ünvan	Pay Tutarları	Pay Oranları	Ödenmiş Paylar	Ödenmemiş Paylar
Near East University Ltd.	31.096.184	%98,55	31.096.184	

f) Son mali yılın ve onu takip eden ara dönemin sonuna kadar olan sermaye taahhütleri, bu taahhütlerin genel amacı ve bu taahhütler için gerekli tahmini kaynaklar. Yoktur.

g) Sermayeyi temsil eden hisse senetlerine tanınan imtiyazlara ilişkin özet bilgiler. Yoktur.

18. Menkul Değerler Değer Artış Fonuna İlişkin Bilgiler ; Yoktur.

	Cari Dönem		Önceki Dönem	
	TP	YP	TP	YP
İştirakler ve Bağlı Ortaklıklardan				
Bağlı Menkul Kıymetlerden				

19. a) Bankanın mevcut likidite riskinin kaynağının ne olduğu ve gerekli tedbirlerin alınıp alınmadığı, banka yönetim kurulunun acil likidite ihtiyacının karşılanabilmesi ve vedesi gelmiş borçların ödenebilmesi için kullanılabilecek fon kaynaklarına sınırlama getirip getirmediği; Cari yılda likidite riskine karşı alınan tedbirler;

Merkez Bankasında tesis edilen dispoñibilite, bankalarda tutulan kısa vadeli paralar ve muhabir bankalarda tesis edilen limitler ile nakde dönüşebilen menkul kıymetler gerekli finansmanı sağlanmaktadır.

b) Ödemelerin, varlık ve yükümlülükler ile faiz oranlarının uyumlu olup olmadığı, mevcut uyumsuzluğun karlılık üzerindeki muhtemel etkisinin ölçülüp ölçülmediği;

Piyasa şartlarına göre tesbit edilen mevduat ve kredi faiz oranları arasında bankamızın para maliyetini, genel giderlerini ve muhtemel kredi kayıplarını karşılayarak kar getirecek bir marj tesis edilmekte faiz oranına dayalı aktif ve pasiflerin birbirini dengelemesi yoluyla, Aktif Pasif Komitesi , Hazine ve Risk Birimleri tarafından koordineli olarak takip edilip yönetilmektedir.

c) Bankanın kısa ve uzun vadeli likidite ihtiyacının karşılandığı iç ve dış kaynaklar, kullanılmayan önemli likidite kaynakları.

Banka likidite ihtiyacını günlük olarak takip edip ihtiyaç duyulan düzeyde likit rezervi bulundurmaktadır.

Kısa vadeli likidite ihtiyacı, limitimiz bulunan muhabir banka ile KKTC Merkez Bankası nezdinde tutulan hesaplardan, Likiditesi yüksek menkul değerlerden ve veya KKTC Kalkınma Bankası tahvilleri teminatıyla borçlanarak; vadeli likidite ihtiyacı ise muhabir bankalar nezdindeki mevduat hesaplarımızdan karşılanmaktadır.

d) Aktif ve Pasif kalemlerin kalan vadelerine göre gösterimi ;

	Vadesiz	1 - 3 Ay	3 - 6 Ay	6 - 12 Ay	1 Yıl ve Üzeri	Toplam
Cari Dönem						
Varlıklar						
Nakit Değerler (Kasa,Efektif Deposu Yoldaki Paralar,Satın Alınan Çekler ve KKTC Merkez Bankası	67,865,393					67,865,393
Bankalardan Alacaklar	19,973,331					19,973,331
Menkul Değerler		1,499,841	3,835,122	2,458,084		7,793,047
Krediler	136,856,124	156,342	3,624,863	11,211,311	149,474,246	301,322,886
Bağlı Menkul Değerler						
Diğer Varlıklar	8,945,225				69,063,011	78,008,236
Toplam Varlıklar	233,640,073	1,656,183	7,459,985	13,669,395	218,537,257	474,962,893
Yükümlülükler						
Bankalararası Mevduat	1,457,000					1,457,000
Diğer Mevduat	91,158,411	298,944,650		24,509,216	5,107,300	419,719,577
Diğer Mali Kuruluşlar. Sağ. Fonlar						
İhraç Edilen Menkul Değerler						
Muhtelif Borçlar	5,217,931					5,217,931
Diğer Yükümlülükler	10,370,172				38,198,213	48,568,385
Toplam Yükümlülükler	108,203,514	298,944,650	0	24,509,216	43,305,513	474,962,893
Net Likidite Açığı	125,436,559	-297,288,467	7,459,985	-10,839,821	175,231,744	
Önceki Dönem						
Toplam Aktifler	189,849,770	1,477,608	16,248,185	6,039,261	162,733,298	376,348,122
Toplam Yükümlülükler	48,622,242	276,009,728		10,169,773	41,546,379	376,348,122
Net Likidite Açığı	141,227,528	-274,532,120	16,248,185	-4,130,512	121,186,919	

Yukarıdaki tabloda mevduat yasal karşılıkları, sabit kıymetler, takipteki alacaklar, iştirakler ve bağlı ortaklıklar Diğer varlıkların bir yıl ve üzeri sütununa özkaynaklar ise diğer yükümlülüklerin bir yıl ve üzeri sütununa ilave edilmiş.

e) Belirtilmesine gerek duyulan diğer hususlara ilişkin dipnotlar. Yoktur.

iii) NAZIM HESAPLARA İLİŞKİN DİPNOT VE AÇIKLAMALAR :

1. Bankanın, bilanço dışı yükümlülüklerinin özellikle yoğunlaştığı alanlar ;

Bankanın bilanço dışı yükümlülüklerinin yoğunlaştığı alanlar teminat mektuplarıdır. Teminat Mektuplarının %32.52'si İnşaat, %38.11'i Elektrik , Gaz ve Su Kaynakları, %7.50'si Diğer Metal Dışı Madenler Sanayii , %5.46'sı Toptan Ticaret ve Komisyonculuk , %4.14'ü Metal Ana San.ve İşlenmiş madenler Üretimi ve %12,27'si diğer sektörlerden oluşmaktadır.

2. a) Gayrinakdi Kredilerin Toplam Tutarı ;

	Cari Dönem	Önceki Dönem
Nakit Kredi Teminine Yönelik Açılan Gayrinakdi Krediler		
1 Yıl veya daha az vadeli	0	3.250
1 Yıldan daha uzun vadeli	1.627.000	2.847.592
Diğer Gayrinakdi Krediler	20.925.719	9.507.717
TOPLAM	22.552.719	12.358.559

b) Gayrinakdi Kredilere İlişkin Bilgiler ;

	Cari Dönem		Önceki Dönem	
	TP	YP	TP	YP
Gayrinakdi Krediler				
Teminat Mektupları	4.599.588	9.397.662	4.155.088	8.203.471
Aval ve Kabul Kredileri				
Akreditifler		8.555.469		
Cirolar				
Menkul Kıymet İhracında Satın Alınan Garantilerimizden				
Diğer Garanti ve Kefaletler				
TOPLAM	4.599.588	17.953.131	4.155.088	8.203.471

3.Taahhütlere İlişkin Bilgiler ;

	Cari Dönem	Önceki Dönem
Cayılamaz Taahhütler	25.356.000	21.021.000
Cayılabilir Taahhütler		
TOPLAM	25.356.000	21.021.000

4.Döviz ve Faiz Haddi ile İlgili İşlemlere İlişkin Bilgiler ;

	Cari Dönem	Önceki Dönem
Vadeli Döviz Alım - Satım İşlemleri	132.213.148	56.984.590
Para ve Faiz SWAP İşlemleri		
Para ve Faiz Opsiyonları		
Futures Para İşlemleri		
Futures Faiz Alım - Satım İşlemleri		
Diğer		
TOPLAM	132.213.148	56.984.590

IV - KAR VE ZARAR CETVELİNE İLİŞKİN DİPNOT VE AÇIKLAMALAR :

1. a) İştirakler ve Bağlı Ortaklıklardan alınan faiz ve komisyon gelirlerine ilişkin bilgiler ;

	Cari Dönem	Önceki Dönem
İştirak ve Bağlı Ortaklıklardan Alınan Faizler	676	261
İştirak ve Bağlı Ortaklıklardan Alınan Ücret ve Komisyonlar	250	

b) İştirakler ve Bağlı Ortaklıklara verilen faiz ve komisyon giderlerine ilişkin bilgiler ;

	Cari Dönem	Önceki Dönem
İştirak ve Bağlı Ortaklıklardan Verilen Faizler	264,114	178,732
İştirak ve Bağlı Ortaklıklardan Verilen Ücret ve Komisyonlar		

c) Ters Repo işlemlerinden alınan faizler ; Yoktur.

	Cari Dönem		Önceki Dönem	
	TP	YP	TP	YP
Ters Repo İşlemlerinden Alınan Faizler				

d) Repo işlemlerine verilen faizler ; Yoktur

	Cari Dönem		Önceki Dönem	
	TP	YP	TP	YP
Repo İşlemlerine Verilen Faizler				

2. Bankaların kredi ve diğer alacaklarına ilişkin karşılık giderleri ;

	Cari Dönem	Önceki Dönem
Kredi ve Diğer Alacaklara İlişkin Özel Karşılıklar		
Teminatsız	597,721	116,138
Diğer Gruplar	1,215,431	3,134,271
Genel Karşılık Giderleri	568,079	730,338
Menkul Değerler Değer Düşüklüğü Giderleri		
Değer Düşüş Karşılığı Giderleri *		
Diğer		

* İştirakler, bağlı ortaklıklar ve vadeye kadar elde tutulacak menkul değerler değer düşüş karşılığı giderleri

3. I, II, IV ve V no.lu gelir ve gider grubunda yer alan diğer kalemlerin, grup toplamının %10'unu aşması halinde bu kalemlerin en az %20'sini oluşturan alt hesaplar ;

IV nolu Diğer Faiz Dışı Gelirler Toplamı : 3,815,051 TL , Geçmiş Yıllar Özel Karşılık Giderlerinden Tahsilat : 1,590,144 TL'dir.

V nolu Diğer Faiz Dışı Giderler Toplamı : 5,998,032 TL , Tasarruf Mevduatı Sigorta Fonu Primi : 3,153,278 TL'dir.

4. Belirtilmesine gerek duyulan diğer hususlara ilişkin dipnot / dipnotlar:

Yönetim Kurulu ödenekleri

Denetim ücreti (provizyon)

TL

611,836

51,142

YAKIN DOĞU BANK LIMITED (NEAR EAST BANK LIMITED)

ÖZKAYNAKLAR DEĞİŞİM TABLOSU

ÖZKAYNAKLAR KALEMLERİNDEKİ HAREKETLER

	Odenmiş Sermaye	Kanuni Yedek Akçe	Hisse Senedi İhraç Primleri	Diğer kanuni Yedek akçe/ler	İhtiyari Yedek akçe	Banka sabit Kıymet Yeniden Değer. Fonu	İştirakler Bağıli Ortaklıklar Sabit Kıymet Yeniden Değer Fonu	Değer Artış Fonu	Geçmiş yıllar Karları (zararları)	Dönem net kan (zarar)	Özkaynaklar Toplam
ÖNCEKİ DÖNEM	24,420,319	1,604,391			195,989				826,304	7,123,804	33,869,807
31.12.2011 Bakiyesi	7,132,717	712,381			-195,989				-525,304	-7,123,804	1
Kar Dağılımı:											
- Temettümler	2										2
- Yeniden Değerleme Artışlarından Aktarılan											
- Diğer Hesaplardan Aktarılanlar											
İştirakler, Bağıli Ortaklıklar (Mali Duran Varlıklar) ve Sabit Varlıklar (Maddi Duran Varlıklar) Satış Karları											
İştiraklerdeki Mali ve Maddi Duran Varlık Satış Karı Karşılığında											
Edinilen Bedelsiz Hisse Senetleri											
31/12/2012 Yılı Yeniden Değerleme Artışları (Net)											
Menkul Değerler Değer Artış Fonundaki Artış											
Diğer (Değer Artış Fonu İstisna)											
31.12.2012 Net Dönem Kan										1,829,637	1,829,637
CARI DÖNEM	31,653,038	2,316,772								1,829,637	35,699,447
31.12.2012 Bakiyesi											
Kar Dağılımı:											
- Temettümler											
- Özkaynaklara (Yedeklere) aktarılan Emisyon (Hisse Senedi İhraç) Primleri		182,964							1,646,673	-1,829,637	0
Odenmiş Sermaye Artışı:											
- Nakden											
- Yeniden Değerleme Artışlarından Aktarılan											
- Diğer Hesaplardan Aktarılanlar											
İştirakler, Bağıli Ortaklıklar (Mali Duran Varlıklar) ve Sabit Varlıklar (Maddi Duran Varlıklar) Satış Karları											
İştiraklerdeki Mali ve Maddi Duran Varlık Satış Karı Karşılığında											
Edinilen Bedelsiz Hisse Senetleri											
31.12.2013 Yılı Yeniden Değerleme Artışları (Net)											
Menkul Değerler Değer Artış Fonundaki Artış											
Diğer (Değer Artış Fonu İstisna)											
31.12.2013 Net Dönem Kan									1,846,873	2,498,766	2,498,766
31,653,038	2,499,736								1,846,873	2,498,766	38,198,213

YAKIN DOĞU BANK LİMİTED (NEAR EAST BANK LIMITED)
2013 YILI NAKİT AKIM TABLOSU

	Cari Dönem 31.12.2013 TL	Önceki Dönem 31.12.2012 TL
I- Bankacılık ve Ticari Operasyonlara (Ana Faaliyetlere) İlişkin Nakit Akımları		
Alınan Faizler ve Faiz Benzerleri	39,113,126	33,449,546
Ödenen Faizler ve Faiz Benzerleri	-23,911,818	-21,534,904
Alınan Temettüleri		
Alınan Ücret ve Komisyonlar	4,791,443	4,315,919
Elde Edilen Diğer Gelirler	3,815,051	847,582
Daha Önceden Defterden Silinmiş Olan Kredi ve Diğer Alacaklardan Tahsilat		1,933,323
Personele ve Hizmet Temin Edilenlere Yapılan Ödemeler	-12,164,843	-8,937,967
Ödenen Vergiler	197,268	-1,472,505
Tahsilat Konusu Diğer Kalemler ()		
Ödeme Konusu Diğer Kalemler ()	-9,627,569	-9,331,659
Operasyon(Ana Faaliyet) Konusu Aktifler ve Pasiflerdeki Değişim Öncesi Operasyon Kârına İlişkin Nakit Akımı	2,212,658	-730,665
Operasyon Konusu Aktifler ve Pasiflerdeki Değişim :		
Operasyon Konusu Aktiflerdeki (Artış) / Azalış:		
Menkul Değerler Cüzdanındaki Net (Artış) / Azalış	4,279,435	-816,935
Bankalar Hesabındaki Net (Artış) / Azalış	-32,209,087	-24,473,601
Kredilerdeki Net (Artış) / Azalış	-70,201,025	-55,776,941
Diğer Aktiflerdeki Net (Artış) / Azalış	1,859,392	-274,861
Operasyon Konusu Pasiflerdeki Artış / (Azalış):		
Mevduattaki Net Artış / (Azalış)	92,497,215	80,402,152
Alınan Kredilerdeki Net Artış / (Azalış)	53,000	-950,940
Çıkarılan Menkul Kıymetlerdeki Net Artış / (Azalış)		
Diğer Pasiflerdeki Net Artış / (Azalış)	1,643,756	2,918,948
Bankacılık ve Ticari Operasyonlardan Kaynaklanan Net Nakit	135,344	297,157
II- Mali ve Sabit Yatırımlara İlişkin Nakit Akımları		
İktisap Edilen İştirakler ve Bağlı Ortaklıklar		
Elden Çıkarılan İştirakler ve Bağlı Ortaklıklar		
İktisap Edilen Menkul ve Gayri Menkuller	-2,150,893	-2,772,807
Elden Çıkarılan Menkul ve Gayri Menkuller		
İktisap Edilen Bağlı Menkul Değerler		
Elden Çıkarılan Bağlı Menkul Değerler		
Diğer Nakit Girişleri ()		
Diğer Nakit Çıktıları ()		
Mali ve Sabit Yatırımlarda Kullanılan Net Nakit	-2,150,893	-2,772,807
III- Sermaye Finansmanı Faaliyetlerine İlişkin Nakit Akımları		
Temin Edilen Krediler ve Çıkarılan Menkul Kıymetler ile Sağlanan Nakit		
Temin Edilen Krediler ve Çıkarılan Menkul Kıymetlerin Geri Ödemeleri		
Çıkarılan Banka Sermaye Payları		
Ödenen Temettüleri		
Diğer Nakit Girişleri ()		
Diğer Nakit Çıktıları ()		
Sermaye Finansmanı Faaliyetlerine İlişkin Net Nakit		
Döviz (Evaluasyon) Kurundaki Değişimin Nakit ve Nakit Benzeri Değerler Üzerindeki Etkisi	2,313,518	2,765,280
Nakit ve Nakit Benzeri Değerlerdeki Net Artış / (Azalış)	297,970	289,632
Dönem Başındaki Nakit ve Nakit Benzeri Değerler	3,670,369	3,380,737
Dönem Sonundaki Nakit ve Nakit Benzeri Değerler	3,968,339	3,670,369

YAKIN DOĞU BANK LİMİTED (NEAR EAST BANK LIMITED)
2013 YILI KÂR DAĞITIM TABLOSU

	Cari Dönem 31.12.2013 TL	Önceki Dönem 31.12.2012 TL
A. DÖNEM KARININ DAĞITIMI		
1. DÖNEM KARI	3,197,766	2,259,270
2. ÖDENECEK VERGİ VE YASAL YÜKÜMLÜLÜKLER(-)	-699,000	-429,633
-Kurumlar Vergisi (Gelir Vergisi)	297,447	157,588
-Gelir Vergisi kesintisi	401,553	272,045
-Diğer Vergi ve Yasal Yükümlülükler		
NET DÖNEM KARI	2,498,766	1,829,637
3. GEÇMİŞ DÖNEMLER ZARARI (-)		
4. YASAL YEDEK AKÇE (-)	-249,877	-182,964
5. BANKADA BIRAKILMASI VE TASARRUFU ZORUNLU YASAL FONLAR (*)		
DAĞITILABİLİR NET DÖNEM KARI	2,248,889	1,646,673
6. ORTAKLARA BİRİNCİ (I) TEMETTÜ (-)		
- Adi Hisse Senedi Sahiplerine		
- İmtiyazlı Hisse Senedi Sahiplerine		
7. PERSONELE TEMETTÜ (*)		
8. YÖNETİM KURULUNA TEMETTÜ (-)		
9. ORTAKLARA İKİNCİ (II) TEMETTÜ (-)		
- Adi Hisse Senedi Sahiplerine		
- İmtiyazlı Hisse Senedi Sahiplerine		
11. STATÜ YEDEKLERİ (-) (Ana Sözleşme uyarınca ayrılması gerekenler)		
12. OLAĞAN DIŞI YEDEKLER (DAĞITILMAMIŞ KARLAR)		
13. DİĞER YEDEKLER (Genel Kurul kararıyla ayrılan)		
14. ÖZEL FONLAR (Çeşitli mevzuat hükümlerine göre bünyede bırakılan fonlar)		
B. YEDEKLERDEN DAĞITIM		
1. DAĞITILAN YEDEKLER (Geçmiş yıllarda ayrılmış ve bu dönem dağıtılan yedekler)		
3. ORTAKLARA PAY (-)		
- Adi hisse senedi sahiplerine		
- İmtiyazlı hisse senedi sahiplerine		
4. PERSONELE PAY (-)		
5. YÖNETİM KURULUNA PAY (-)		
C. HİSSE BAŞINA KAR		
1. ADİ HİSSE SENEDİ SAHİPLERİNE (TL %)	% 7.13	% 5.22
2. İMTİYAZLI HİSSE SENEDİ SAHİPLERİNE (TL %)		
D. HİSSE BAŞINA TEMETTÜ		
1. ADİ HİSSE SENEDİ SAHİPLERİNE (TL %)		
2. İMTİYAZLI HİSSE SENEDİ SAHİPLERİNE (TL %)		

YAKIN DOĞU BANK LİMİTED (NEAR EAST BANK LIMITED)
2013 YILI HESAPLARA EK BİLGİLER

	TL	TL
1. Personel Giderleri:		
Personel Brüt maaşları	9,982,140	
İşveren katkıları	1,418,029	
VD4 Formu gereği		11,400,169
Diğer Personel Giderleri		
Yolluk harcırah giderleri	3,049	
Eğitim giderleri	195,150	
Seyahat giderleri	83,062	
Türkiye Temsilcilik maaş ve sair menfaatleri	280,480	
Personel tabuldot yemek gideri	99,999	
Stajer ödenekleri	10,856	
Üniforma giderleri	13,380	
Çalışma izin giderleri	2,407	
Diğer personel giderleri	14,487	
Kanunen kabul edilmeyen seyahat ve diğer personel giderleri	61,804	
		764,674
Personel giderleri toplamı		<u>12,164,843</u>
2. Faaliyet Giderleri:		
Menkuller bakım onarım		74,820
Gayrimenkuller bakım onarım		53,281
Salon araç ve kiralanan araç giderleri		161,497
Salon araç kiralama giderleri		208,928
Sigorta giderleri		111,652
Isıtma ,aydınlatma,su giderleri		228,746
Posta giderleri		10,761
Telefon giderleri		243,523
Kırtasiye matbua giderleri		188,406
Reklam, ilan ve sponsorluk giderleri		331,969
Küçük demirbaş ve bakım onarım giderleri		52,301
Bilgisayar kullanım giderleri		106,965
İnternet kullanım giderleri		63,133
Aidatlar		17,696
Yardım ve bağışlar		10,600
Temsil ve ağırlama giderleri		215,465
Dava ve mahkeme giderleri		35,885
Temizlik giderleri		21,938
Abonelik, hizmet giderleri		204,328
Hurdada çıkan demirbaş giderleri		758
Tasarruf mevduatı sigorta primi		3,153,278
Denetim ve Müşavirlik		57,542
Mali danışmanlık gideri		279,773
Diğer giderler		44,796
Kanunen kabul edilmeyen giderler		35,545
Geçmiş yıl giderleri		84,446
		<u>5,998,032</u>

YAKIN DOĞU BANK LİMİTED (NEAR EAST BANK LIMITED)
2013 YILI HESAPLARA EK BİLGİLER

3. Kira:	TL
Dr. Hasan Öztoprak - 1. Cad.No.3 Gaziveren Güzelyurt KK No:090599	31,855
Mustafa Tokay - 2.Sk.No.1 Taşkınköy Lefkoşa Kim.0246343	45,362
Osman Ağaoğlu - 56 Osman Ağaoğlu Apt. İsmet İnönü Bulvarı Kim.093494	49,141
Mehmet Hoca - Şht. Mustafa Ruso Cad. No.18 A K.Kaymaklı Kim.024188	32,843
Togaylar Ltd. - Şht.Mustafa Ruso Cad. Muhtar Yusuf İş Merkezi 2 No.53 L/şa	71,301
Sergül & İsmail Soydan - Beşparmak Cad. Karakum Girne Kim.147003	35,923
M. Toros Ticaret Ltd. - Mehmet Akif Cad. Dereboyu Lefkoşa	284,012
Yakın Doğu Üniversitesi - Dikmen Yolu	9,600
Vakıflar Örgütü ve Din İşleri İdaresi	149,143
Akdağ Turizm ve İnşaat Sanayi - Eski Büyükdere Cad. No.26 Maslak- Türkiye	104,874
	<u>814,054</u>
4. Yardım ve bağışlar:	
K.K.T.C. SOS Çocuk Köyü Derneği	600
Küçük Kaymaklı Spor Kulübü	10,000
	<u>10,600</u>
5. Denetim ve Müşavirlik	
Erdal & Co- Lefkoşa (KDV dahil provizyon)	51,142
-Katma Değer Vergisi %16 -2013'de ödenen KDV	6,400
	<u>57,542</u>
6. Mali Danışmanlık gideri:	
Aziz Aykut Demiray-Cemil Topuzlu Cad Dalyan B-23 Kadıköy K.K.No:12490783172	79,369
Erdal & Co- Lefkoşa	10,000
-Katma Değer Vergisi %16	1,600
Günay Özburak Muhasebe - 9/4 Atatürk Cad.Yenişehir K.K.No:023211	14,000
Radius Call Centre Danışmanlık-Şht. Mustafa Yusuf Hacı Sok. Hamit Aksel Apt.	27,839
Murat Metin Hakkı Danışmanlık-Hakkı Han Kat.4 No.23 Sarayöntü-L/şa K.K.227476	9,930
Zalihe Kurtuluş K.K.No: 200148	1,218
DRT Bağımsız Denetim ve Müşavirlik A.Ş.-Türkiye	81,025
BGA Bilgi Güvenliği Eğitim ve Danışmanlık Ltd.Şti.-Türkiye	6,078
Sentez Bilgisayar-Atatürk Cad. Akbil Centre No.3 Kat:3 Yenişehir / Lefkoşa M.Ş 5580	2,495
Türkiye'deki Temsilciliğin danışmanlık giderleri-yurt dışında yararlanılan	46,219
	<u>279,773</u>

YAKIN DOĞU BANK LİMİTED (NEAR EAST BANK LIMITED)
2013 YILI VERGİ MATRAHI

	TL	TL
Kâr ve zarar hesabına göre kâr		3,197,766
Artı: Genel kredi karşılığı gideri	568,079	
Kanunen kabul edilmeyen seyahat ve diğer personel giderleri	61,804	
Salon araç ve kiralanan araç giderlerinin 1/2'si	80,749	
Hurdaya ayrılan sabit kıymet yatırım indirimi ve ilavesi	1,421	
Salon araç sigorta, ruhsat giderlerinin 1/2'si	6,663	
Salon araç amortismanlarının 1/2'si	3,356	
Kanunen kabul edilmeyen giderler	35,545	
Kanunen kabul edilmeyen vergi,harçlar	366	
		<u>757,982</u>
		3,955,748
Eksi: Yatırım indirimi	1,024,519	
Genel kredi karşılığı geliri	118,258	
Gayrimenkul satış kazancı net	238,874	
Kalkınma Bankası Tahvillerinden alınan faizler	279,629	
		<u>-1,661,280</u>
		2,294,468
Artı: (Gelir Vergisi Yasası gereğince hesaplanan gayrimenkul satış kârı	3,400,000 @ %20)	680,000
Kurumlar vergisine tabi kâr		<u>2,974,468</u>
		<u>2,974,468</u>
Kurumlar Vergisi: (%10)		297,447
Eksi: Stopaj yoluyla ödenen vergi		<u>-396,003</u>
Gelir vergisinden mahsup edilecek ödenmiş vergi		<u>-98,556</u>
		<u>2,974,468</u>
Kurumlar Vergisi Matrahı		2,974,468
Eksi: Kurumlar Vergisi		<u>-297,447</u>
Gelir Vergisi Matrahı		<u>2,677,021</u>
		<u>2,677,021</u>
Gelir Vergisi :(%15)		401,553
Eksi: Stopaj yoluyla ödenen vergi		<u>-98,556</u>
Ödenecek Gelir Vergisi		<u>302,997</u>
		<u>302,997</u>
		<u>302,997</u>
Kurumlar Vergisi		297,447
Gelir Vergisi		401,553
Kar ve zarar Hesabı -Toplam Vergi Provizyonu		<u>699,000</u>
		<u>699,000</u>
31 Mayıs 2014'de ödenecek Kurumlar Vergisi		-
30 Haziran 2014'de ödenecek Gelir Vergisi		302,997
31 Ekim 2014'de ödenecek Kurumlar Vergisi		-
		<u>302,997</u>