

**Kuzey Kıbrıs Türk Cumhuriyeti
Merkez Bankası**

Bülten

Haziran 1996

No: 24


K.K.T.C. MERKEZ BANKASI

YÖNETİM KURULU

Demirhan SAYINER
Esat TEZEREN
Kasım ŞAHOĞLU
Ertuğrul GÜVEN
Pembe Jale OKTAY
E. Ferhan GÖKBAYRAK


Başkan
Başkan Yardımcısı
Başkan Yardımcısı
Üye
Üye
Üye

E.1213 - 93 sayı ve 6 Ekim 1993 tarihli Bakanlar Kurulu Kararı'yla görev süresinin uzatılmamasına karar verilen Sayın Onur Borman'dan boşalan yere henüz yeni bir atama yapılmamıştır.



İÇİNDEKİLER

	Sayfa No.
I. BÖLÜM	
Teftiş ve İnceleme Kurulu	5
II. BÖLÜM	
K.K.T.C. Merkez Bankası ve Bankacılık Faaliyetleri	7 - 53
III. BÖLÜM	
Ekonomik Gelişmeler	55 - 79
1. Üretim, İstihdam ve Fiyatlar	57
a) Üretim Artışı ve Kaynakların Kullanımı	57
b) İstihdam	61
c) Fiyat Hareketleri ve Ücretler	63
2. Mali ve Parasal Gelişmeler	66
a) Mali Gelişmeler	66
b) Parasal Gelişmeler	71
3. Ticaret, Pazarlama ve Ödemeler Dengesi	71
a) Ticaret ve Pazarlama	71
b) Ödemeler Dengesi	72
IV. BÖLÜM	
Merkez Bankasının Yıllık Hesapları	81 - 87
Bilânço	83
Kâr ve Zarar Hesabı	84
Hesaplar Hakkında Açıklamalar	85 - 87
V. BÖLÜM	
Bankacılık İstatistikleri	89 - 104
VI. BÖLÜM	
Bankacılık Kesiminin Özel İlgi Duyacağı Mevzuat	105 - 113
VII. BÖLÜM	
Tabloların Listesi	115 - 117




I. BÖLÜM

TEFTİŞ VE İNCELEME KURULU

Bankaların, kredi veren kuruluşların ve döviz alım satımıyla iştigal eden yetkili müesseselerin gözetim ve denetimine ilişkin olarak yasalar altında Bankamıza verilen görevler Teftiş ve İnceleme Kurulu'nca ifa olunmaktadır. Teftiş ve İnceleme Kurulu aynı zamanda K.K.T.C. Merkez Bankası'nın iç denetiminden sorumludur.

Teftiş ve İnceleme Kurulu, K.K.T.C. Merkez Bankası Yönetim Kurulu Üyesi Ertuğrul GÜVEN'in başkanlığında aşağıdaki personelden oluşmaktadır.

Erşen KARGI	Teftiş ve İnceleme Grup Sorumlusu
Şeniz YÖREL	Teftiş ve İnceleme Grup Sorumlusu
Adile ÜNVAN	Teftiş ve İnceleme Amiri
Sümer ERKMEN	Teftiş ve İnceleme Amiri
Ramadan ERKİNER	Teftiş ve İnceleme Amiri
Türker DELER	Teftiş ve İnceleme Amiri
Pelin YAYLALI	I. Sınıf Teftiş ve İnceleme Memuru
H. Dilek OSUM	I. Sınıf Teftiş ve İnceleme Memuru
Mehmet BEYKAN	I. Sınıf Teftiş ve İnceleme Memuru
Ülgen BETONCU	I. Sınıf Teftiş ve İnceleme Memuru



II. BÖLÜM

KUZEY KIBRIS TÜRK CUMHURİYETİNDE MERKEZ BANKASI VE BANKACILIK FAALİYETLERİ

35/1987 sayılı Kuzey Kıbrıs Türk Cumhuriyeti Merkez Bankası Yasası'nda belirtilen çerçevede bankalar tarafından getirilen kısa vadeli senet ve vesikaları reeskonta kabul ederek veya Kamu Kurum ve Kuruluşlarına Hazine Kefaleti karşılığında avans vermek suretiyle, piyasaya para sürme ve bankalara kaynak sağlama görevleri bankamızca sürdürülmüştür.

31 Mayıs, 1996 tarihi itibarıyla TL avans ve reeskont işlemleri Tablo 1'de, TL avans ve reeskont işlemlerinden doğan borç bakiyelerinin 31 Aralık 1993, 31 Aralık 1994 ve 31 Aralık 1995 tarihleri itibarıyla karşılaştırması ise Tablo 2'de gösterilmiştir.

31 Mayıs 1996 tarihi itibarıyla Dövizli avans ve reeskont işlemleri Tablo 3'te Dövizli avans ve reeskont işlemlerinden doğan borç bakiyelerinin 31 Aralık 1994 ve 31 Aralık 1995 tarihleri itibarıyla karşılaştırması ise Tablo 4'te gösterilmiştir.

TABLO 1

31 Mayıs 1996 Tarihi İtibarıyla TL Avans ve Reeskont İşlemleri

Banka Kaynaklarından Kullandırılan:

Milyon TL

		Borç Bakiyesi	Senet Adedi	Senet Toplamı
Hazine Kefaletini Haiz Bonolar Üzerine Avans	K.M.S. Cypfruvex İşletmecilik Ltd.	245,846.7	3	245,846.7
" " "	Tarımsal Donatım Kurumu	8,471.7	4	220.0
" " "	Devlet Üretme Çiftlikleri	14,391.1	1	10,678.5
" " "	Toprak Ürünleri Kurumu	163,227.4	1	121,118.1
		<u>431,936.9</u>	<u>9</u>	<u>377,863.3</u>
Hazineye Kısa Vadeli Avans	Hazine ve Muhasebe Dairesi	<u>5,470,000.0</u>	-	-
Küçük Esnaf Ve Sanatkâr Senetleri	K. Vakıflar Bankası Ltd. Akdeniz Garanti Bankası Ltd.	77,127.2 7,421.6	988 73	77,127.2 7,421.6
		<u>84,548.8</u>	<u>1061</u>	<u>84,548.8</u>
Sanayi Senetleri	K. Vakıflar Bankası Ltd. Akdeniz Garanti Bankası Ltd.	1,744.4 750.0	3 3	1,833.3 750.0
" " "	K. Yatırım Bankası Ltd.	2,972.1	17	3,370.0
" " "	K. Hür Bank Ltd.	444.5	1	800.0
		<u>5,911.0</u>	<u>24</u>	<u>6,753.3</u>
Kooperatif Senetleri	K.T.Koop. Merkez Bankası Ltd.	<u>300,000.0</u>	<u>197</u>	<u>300,099.6</u>
İhracat Senetleri	Akdeniz Garanti Bankası Ltd.	<u>23,000.0</u>	<u>26</u>	<u>23,000.0</u>
Turizm Senetleri	K.Yatırım Bankası Ltd.	<u>626.9</u>	<u>8</u>	<u>1,800.0</u>
Döviz Mukabili TL Avans Hesabı	K. Kredi Bankası Ltd. Tunca Bank Ltd. K. Hür Bank Ltd.	4,330.0 3,450.0 5,070.0		
		<u>12,850.0</u>		
	TOPLAM	<u><u>6,328,873.6</u></u>	<u><u>1,325</u></u>	<u><u>794,065.0</u></u>

Diğer Kaynaklardan Kullandırılan:

		<u>Milyon TL</u>		
		<u>Borç Bakiyesi</u>	<u>Senet Adedi</u>	<u>Senet Toplamı</u>
Sanayi Teşvik Fonu	Akdeniz Garanti Bankası Ltd.	1,871.7	6	1,871.7
"	"	1,256.3	5	1,256.3
"	"	<u>3,128.0</u>	<u>11</u>	<u>3,128.0</u>
Eximbank İhracat Hazırlık Kredileri	K. Yatırım Bankası Ltd.	<u>1,791.4</u>	<u>11</u>	<u>1,953.0</u>
Eximbank İhracat Kredileri	Akdeniz Garanti Bankası Ltd.	5,000.0	2	5,000.0
	K. Yatırım Bankası Ltd.	669.0	4	775.0
		<u>5,669.0</u>	<u>6</u>	<u>5,775.0</u>
	TOPLAM	<u>10,588.4</u>	<u>28</u>	<u>10,856.0</u>

ÖZET:

Banka Kaynaklarından Kullandırılan	6,328,873.6	1,325	794,065.0
Diğer Kaynaklardan Kullandırılan	<u>10,588.4</u>	<u>28</u>	<u>10,856.0</u>
	<u>6,339,462.0</u>	<u>1,353</u>	<u>804,921.0</u>

TABLO 2

**TL Avans ve Reeskont Borç Bakiyelerinin 31 Aralık 1993, 31 Aralık 1994 ve
31 Aralık 1995 Tarihi İtibarıyla Karşılaştırması**

Banka Kaynaklarından Kullandırılan:

Kredi Türü	Borçlu	Milyon TL		
		31 Aralık 1993	31 Aralık 1994	31 Aralık 1995
Hazine Kefaletini Haiz Bonolar Üzerine Avans	K.M.S. Cypfruvex İşl. Ltd.	60,807.0	106,893.7	187,910.4
" " "	Tarımsal Donatım Kurumu	2,741.4	4,819.2	8,471.7
" " "	K.T.Turizm İşletmeleri Ltd.	40.0	-	-
" " "	Devlet Üretim Çiftlikler	-	-	14,391.1
" " "	Toprak Ürünleri Kurumu	-	-	163,227.4
		<u>63,588.4</u>	<u>111,712.9</u>	<u>374,000.6</u>
Hazineye Kısa Vadeli Avans	Hazine ve Muhasebe Dairesi	<u>255,000.0</u>	<u>970,000.0</u>	<u>5,470,000.0</u>
Küçük Esnaf Ve Sanatkar Senetleri	K. Vakıflar Bankası Ltd.	43,332.5	41,828.5	46,014.2
	Akdeniz Garanti Bankası Ltd.	-	-	4,405.0
		<u>43,332.5</u>	<u>41,828.5</u>	<u>50,419.2</u>
Sanayi Senetleri	K. Vakıflar Bankası Ltd.	3,369.5	4,713.3	673.0
" "	K. Kredi Bankası Ltd.	5,410.4	159.0	-
" "	K. Ticaret Bankası Ltd.	2,770.0	235.2	-
" "	Asbank Ltd.	3,500.0	600.0	-
" "	Akdeniz Garanti Bankası Ltd.	3,123.8	929.5	750.0
" "	K.T.Koop. Merkez Bankası Ltd.	1,202.5	2,776.9	188.4
" "	K. İktisat Bankası Ltd.	2,175.8	435.2	-
" "	Türkiye İş Bankası A.Ş.	5,108.0	711.1	-
" "	K.Yatırım Bankası Ltd.	2,995.0	3,207.1	2,972.1
" "	Limasol Türk Koop. Bankası Ltd.	400.0	280.0	-
" "	K. Faisal İslam Bankası Ltd.	900.0	666.9	-
" "	K. Hür Bank Ltd.	686.0	1,400.0	666.7
" "	Everest Bank Ltd.	1,800.0	600.0	7,600.0
		<u>33,401.0</u>	<u>16,714.2</u>	<u>12,850.2</u>
Ticari Senetler	K.Ticaret Bankası Ltd.	<u>500.0</u>	<u>-</u>	<u>-</u>
İhracat Senetleri	K. Vakıflar Bankası Ltd.	35,000.0	4,258.5	-
" "	K.T.Koop. Merkez Bankası Ltd.	40,000.0	-	-
" "	Akdeniz Garanti Bankası Ltd.	-	23,000.0	23,000.0
		<u>75,000.0</u>	<u>27,258.5</u>	<u>23,000.0</u>

Turizm Senetleri	K.Vakıflar Bankası Ltd.	1,963.0	855.6	-
" "	K.T.Koop. Merkez Bankası Ltd.	250.0	-	-
" "	Türk Bankası Ltd.	392.6	-	-
" "	Türkiye İş Bankası A.Ş.	206.9	29.6	-
" "	Asbank Ltd.	1,444.4	340.7	-
" "	K.Faisal İslam Bankası Ltd.	750.0	-	-
" "	Everest Bank Ltd.	370.4	-	-
" "	K.Yatırım Bankası Ltd.	1,688.9	626.9	626.9
		<u>7,066.2</u>	<u>1,852.8</u>	<u>626.9</u>
Tarım Senetleri	K. Vakıflar Bankası Ltd.	50.6	9.0	-
Döviz Mukabili TL Avans Hesabı	K.T.Koop.Merkez Bankası Ltd.	-	-	35,000.0
" "	Tunca Bank Ltd.	-	-	50.0
" "	K. Hür Bank Ltd.	-	-	4,170.0
				<u>39,220.0</u>
	TOPLAM	<u>477,938.7</u>	<u>1,169,375.9</u>	<u>5,970,116.9</u>
Diğer Kaynaklardan Kullandırılan:				
Turizm Teşvik Fonu	K. Vakıflar Bankası Ltd.	3,350.0	166.6	-
" "	K. T.Koop. Merkez Bankası Ltd.	6,875.0	116.7	-
" "	Türk Bankası Ltd.	2,560.0	-	-
" "	K.Kredi Bankası Ltd.	200.0	-	-
" "	K.Ticaret Bankası Ltd.	900.0	133.3	-
" "	Asbank Ltd.	1,000.0	-	-
" "	Türkiye İş Bankası A.Ş.	730.0	243.3	-
" "	K. Faisal İslam Bankası Ltd.	3,250.0	333.0	-
" "	Limasol T. Koop. Bankası Ltd.	-	233.4	-
		<u>18,865.0</u>	<u>1,226.3</u>	<u>-</u>
Sanayi Teşvik Fonu	K.Vakıflar Bankası Ltd.	1,750.0	1,206.4	-
" "	K.T.Koop. Merkez Bankası Ltd.	1,476.0	10.3	-
" "	Türk Bankası Ltd.	85.0	56.6	-
" "	K. Kredi Bankası Ltd.	3,728.0	76.0	-
" "	K. Ticaret Bankası Ltd.	479.0	-	-
" "	K. Endüstri Bankası Ltd.	200.0	-	-
" "	Asbank Ltd.	894.0	139.9	-
" "	Akdeniz Garanti Bankası Ltd.	3,195.0	1,871.7	1,871.7
" "	K. İktisat Bankası Ltd.	90.0	60.0	-
" "	K. Yatırım Bankası Ltd.	1,385.0	1,256.3	1,256.3
" "	K. Faisal İslam Bankası Ltd.	572.0	381.0	-
" "	Türkiye İş Bankası A.Ş.	175.0	-	-
" "	Limasol T. Koop. Bankası Ltd.	110.0	73.3	-
		<u>14,139.0</u>	<u>5,131.5</u>	<u>3,128.0</u>

Eximbank İhracat
Hazırlık Kredileri

K.T.Koop. Merkez Bankası Ltd.	600.0	-	-
Akdeniz Garanti Bankası Ltd.	1,110.0	-	-
K. Yatırım Bankası Ltd.	1,774.0	1,953.0	1,898.4
K. Vakıflar Bankası Ltd.	48.0	-	-
Asbank Ltd.	1,000.0	-	-
K. İktisat Bankası Ltd.	354.0	-	-
Everest Bank Ltd.	2,000.0	-	-
Limasol T. Koop. Bankası Ltd.	440.0	-	-
	<u>7,326.0</u>	<u>1,953.0</u>	<u>1,898.4</u>

Eximbank İhracat
Kredisi

K. Kredi Bankası Ltd.	200.0	-	-
K. Vakıflar Bankası Ltd.	22,219.7	10.0	-
K. Yatırım Bankası Ltd.	335.0	669.0	669.0
Akdeniz Garanti Bankası Ltd.	16,070.0	5,000.0	5,000.0
K. Ticaret Bankası Ltd.	1,600.0	-	-
Asbank Ltd.	585.0	-	-
K. İktisat Bankası Ltd.	376.0	-	-
Limasol T. Koop. Bankası Ltd.	287.0	-	-
	<u>41,672.7</u>	<u>5,679.0</u>	<u>5,669.0</u>
TOPLAM	<u>82,002.7</u>	<u>13,989.8</u>	<u>10,695.4</u>

ÖZET:

Banka Kaynaklarından Kullanılan
Diğer Kaynaklardan Kullanılan

GENEL TOPLAM

447,938.7	1,169,375.9	5,970,116.9
82,002.7	13,989.8	10,695.4
<u>559,941.4</u>	<u>1,183,365.7</u>	<u>5,980,812.3</u>

TABLO 3

31 Mayıs 1996 Tarihi İtibarıyla Dövizli Avans ve Reeskont İşlemleri

<u>Kredi Türü</u>	<u>Borçlu</u>	<u>Borç Bakiyesi</u>	<u>Senet Adedi</u>	<u>Senet Toplamı</u>
Sanayi Senetleri	K.Kredi Bankası Ltd.	£ 1,970	1	£ 1,970
" "	K. İktisat Bankası Ltd.	£ 3,000	1	£ 3,000
" "	K. Tunca Bank Ltd.	£ 51,475	6	£ 51,475
" "	K. Vakıflar Bankası Ltd.	£ 24,140	2	£ 24,140
" "	K. Hür Bank Ltd.	£ 23,229	2	£ 26,130
		<u>£ 103,814</u>	<u>12</u>	<u>£ 106,715</u>
" "	Limasol Türk Koop. Bankası Ltd.	\$ 18,690	1	\$ 18,690
" "	K. Vakıflar Bankası Ltd.	\$ 25,390	2	\$ 25,390
" "	Everest Bank Ltd.	\$ 13,000	1	\$ 13,000
" "	K. Kredi Bankası Ltd.	\$ 115,270	6	\$ 115,270
" "	K. Hür Bank Ltd.	\$ 81,200	5	\$ 81,200
" "	K. Tunca Bank Ltd.	\$ 44,600	3	\$ 44,600
		<u>\$ 298,150</u>	<u>18</u>	<u>\$ 298,150</u>
" "	Everest Bank Ltd.	DM 247,200	7	DM 247,200
" "	K. Tunca Bank Ltd.	DM 279,840	8	DM 279,840
		<u>DM 527,040</u>	<u>15</u>	<u>DM 527,040</u>
İhracat Senetleri	K. Ticaret Bankası Ltd.	£ 17,000	1	£ 17,000
" "	Denizbank Ltd.	£ 26,000	2	£ 26,000
" "	Everest Bank Ltd.	£ 17,800	4	£ 17,800
" "	K. Tunca Bank Ltd.	£ 26,370	6	£ 26,370
		<u>£ 87,170</u>	<u>13</u>	<u>£ 87,170</u>
" "	Everest Bank Ltd.	\$1,325,000	14	\$1,352,000
" "	K. Hür Bank Ltd.	\$ 45,500	3	\$ 45,500
		<u>\$1,397,500</u>	<u>17</u>	<u>\$1,397,500</u>
" "	Everest Bank Ltd.	DM 280,580	8	DM 280,580
" "	K. Tunca Bank Ltd.	DM 154,380	5	DM 154,380
		<u>DM 434,960</u>	<u>13</u>	<u>DM 434,960</u>

Ticari Senetler	K. Vakıflar Bankası Ltd.	£ 26,900	2	£ 26,900
" "	K. Hür Bank. Ltd.	£ 175,230	19	£ 175,230
		<u>£ 202,130</u>	<u>21</u>	<u>£ 202,130</u>
" "	K. Hür Bank Ltd.	\$ 31,796	2	\$ 31,796
" "	K. Kredi Bankası Ltd.	\$ 67,000	3	\$ 67,000
" "	K. Vakıflar Bankası Ltd.	\$ 250,000	2	\$ 250,000
" "	Everest Bank Ltd.	\$2,534,160	6	\$2,534,160
" "	Deniz Bank Ltd.	\$ 149,000	7	\$ 149,000
		<u>\$3,031,956</u>	<u>20</u>	<u>\$ 3,031,956</u>
" "	Asbank Ltd.	DM 56,470	2	DM 56,470
Turizm Senetleri	K. Hür Bank Ltd.	\$ 96,500	4	\$ 96,500
" "	Asbank Ltd.	DM 40,200	1	DM 40,200
Hazine Kefaletini Haiz Bonolar	Akdeniz Garanti Bankası Ltd.	£ 750,000	1	£ 755,000

TABLO 4

**Dövizli Avans ve Reeskont Borç Bakiyelerinin 31 Aralık 1994 ve
31 Aralık 1995 Tarihi İtibarıyla Karşılaştırması**

<u>Kredi Türü</u>	<u>Borçlu</u>	<u>31 Aralık 1994</u>	<u>31 Aralık 1995</u>
Sanayi Senetleri	K. Kredi Bankası Ltd.	£ 4,000	£ 2,900
" "	K. Ticaret Bankası Ltd.	£ 16,500	£ 19,240
" "	K. İktisat Bankası Ltd.	£ 1,000	£ 3,000
" "	K. Tunca Bank Ltd.	£ 36,760	£ 156,427
" "	K. Vakıflar Bankası Ltd.	-	£ 24,140
" "	K. Hür Bank Ltd.	-	£ 64,430
		<u>£ 58,260</u>	<u>£ 270,137</u>
" "	K. Vakıflar Bankası Ltd.	\$ -	\$ 9,700
" "	K. Kredi Bankası Ltd.	\$ 104,800	\$ 108,910
" "	Limasol T. Koop. Bankası Ltd.	\$ 21,150	\$ -
" "	Everest Bank Ltd.	\$ -	\$ 13,000
" "	K. Hür Bank Ltd.	\$ -	\$ 52,590
" "	K. Tunca Bank Ltd.	\$ -	\$ 44,600
		<u>\$ 125,950</u>	<u>\$ 228,800</u>
" "	Türk Bankası Ltd.	DM 63,900	DM 80,000
" "	K. Hür Bank Ltd.	DM 50,300	-
" "	K. Tunca Bank Ltd.	DM 317,390	DM 321,229
" "	Everest Bank Ltd.	-	DM 144,700
		<u>DM 431,590</u>	<u>DM 545,929</u>
İhracat Senetleri	K. Ticaret Bankası Ltd.	£ 16,130	-
" "	K. Hür Bank Ltd.	£ 73,400	£ 105,800
" "	Everest Bank Ltd.	£ 105,250	£ 88,350
" "	K. Tunca Bank Ltd.	£ 44,700	£ 45,660
" "	Asbank Ltd.	-	£ 9,500
		<u>£ 239,480</u>	<u>£ 249,310</u>
" "	Everest Bank Ltd.	\$ 345,000	\$ 1,424,700
" "	K. Tunca Bank Ltd.	-	\$ 15,640
		<u>\$ 345,000</u>	<u>\$ 1,440,340</u>
" "	Everest Bank Ltd.	DM 543,690	DM 380,000
" "	K. Tunca Bank Ltd.	DM 112,240	DM 384,900
		<u>DM 655,930</u>	<u>DM 764,900</u>

Ticari Senetler	K. Vakıflar Bankası Ltd.	£ -	£ 26,900
" "	K. Hür Bank Ltd.	£ -	£ 175,230
		<u>£ -</u>	<u>£ 202,130</u>
" "	K. Vakıflar Bankası Ltd.	\$ -	\$ 250,000
" "	Everest Bank Ltd.	\$ -	\$2,252,500
" "	Deniz Bank Ltd.	\$ -	\$ 82,000
		<u>\$ -</u>	<u>\$2,857,500</u>
" "	Asbank Ltd.	DM -	DM 39,870
Turizm Senetleri	K. Kıbrıs Hür Bank Ltd.	\$ -	\$ 96,500
Hazine Kefaletini Haiz Bonolar	Akdeniz Garanti Bankası Ltd.	£ -	£ 700,000

FAİZ FARKI FONU

Teşviki öngörülen sektörler ve konular için tercihli faiz oranlarının uygulanmasını kolaylaştırmak amacıyla K.K.T.C. Merkez Bankası bünyesinde Faiz Farkı Fonu kurulması 35/1987 sayılı K.K.T.C. Merkez Bankası yasasının 23. maddesinde öngörülmüştür. Yasanın 53. maddesi altında çıkarılan "K.K.T.C. Merkez Bankası Faiz Farkı Fonu Oluşturulması Tüzüğü"nin 7. maddesine göre Fonun kaynakları şunlardır:

- a) Devlet Bütçesine bu amaçla konulacak ödenek;
- b) K.K.T.C. Merkez Bankası nezdindeki Hazine fonları faizlerine karşılık olarak Banka bütçesinden ayrılacak belirli bir ödenek;
- c) Bankalar ve yan kuruluşları ile kooperatif bankaları ve mevcut yasalar altında kredi vermekle yetkili kılınmış müesseselerin verecekleri her türlü nakdi krediler (kontrollü krediler hariç) üzerinden uygulanacak azami yasal faiz oranı içinden 2 puan ve döviz kredilerinde 1/4 puan faiz farkının tahsil edilerek banka nezdinde açılan Faiz Farkı Fonuna yatırılan miktarlar;
- d) Faiz farklarını zamanında yatırmayanlara veya eksik yatıranlara uygulanacak aylık yüzde 8 ve döviz kredilerinde aylık yüzde bir cezai faiz, ve
- e) Türkiye Cumhuriyeti Devleti tarafından yapılacak katkılar.

Tüzüğün 5. maddesi altında faiz iadesi oranları kredi türleri itibarıyla şöyledir:

Tarım (Aynı)	%31
Hayvancılık	%41
Küçük Esnaf ve Sanatkar Kredisi	%26
Turizm Kredisi	%20
Sanayici Kredisi	%20
İhracatçı Kredisi	%31

Tabiiyla aynı kredi için hem Merkez Bankası reeskont kaynağından hem de Faiz Farkı Fonundan yararlanma olanağı yoktur.

Böylece faiz iadesi uygulamasıyla, Bankamızca Yasada belirtildiği üzere Kamu Kurum ve Kuruluşlarına avans verilerek veya bankalarca ibraz edilen kısa vadeli senet ve vesikaları reeskonta kabul etmek suretiyle sağlanan kredi olanakları yanında bankalara kendi kaynaklarından tercihli sektörlerle kredi verme olanağı yaratılmıştır.

Faiz Farkı Fonu uygulamaları Tablo 5'te özet halinde gösterilmektedir.

TABLO 5

FAİZ FARKI FONU UYGULAMALARI

1987 - 1996

Milyon TL

Harcamalar		Gelirler	
1987 Tarım (Aynı)	1.6	1987 K.K.T.C. Merkez Bankası katkısı	500.0
Dönem Sonu Bakiyesi	803.6	Bankalardan	305.0
	<u>805.2</u>		<u>805.2</u>
1988 Tarım (Aynı)	1844.0	1988 Dönem Başı Bakiyesi	803.6
Dönem Sonu Bakiyesi	2878.9	K.K.T.C. Merkez Bankası Katkısı	3000.0
	<u>4722.9</u>	Bankalardan	919.3
			<u>4722.9</u>
1989 Tarım (Aynı)	1241.9	1989 Dönem Başı Bakiyesi	2878.9
Dönem Sonu Bakiyesi	7134.2	K.K.T.C. Merkez Bankası Katkısı	3500.0
	<u>8376.1</u>	Bankalardan	1678.1
		TC Yardımı	319.1
			<u>8376.1</u>
1990 Tarım (Aynı)	2388.4	1990 Dönem Başı Bakiyesi	7134.2
1990 Turizm	459.2	K.K.T.C. Merkez Bankası Katkısı	4000.0
1990 Sanayi	0.9	Bankalardan	3254.5
Dönem Sonu Bakiyesi	1352.8	TC Yardımı	812.6
	<u>15201.3</u>		<u>15201.3</u>
1991 Tarım (Aynı)	5019.1	1991 Dönem Başı Bakiyesi	1352.8
1991 Turizm	926.7	K.K.T.C. Merkez Bankası Katkısı	3000.0
1991 Sanayi	29.1	Bankalardan	6250.1
Dönem Sonu Bakiyesi	17909.6	TC Yardımı	2281.6
	<u>23884.5</u>		<u>23884.5</u>
1992 Tarım (Aynı)	8694.3	1992 Dönem Başı Bakiyesi	17909.6
1992 Turizm	658.0	K.K.T.C. Merkez Bankası Katkısı	9000.0
1992 Sanayi	160.9	Bankalardan	10399.3
1992 İhracat	67.6	T.C. Yardımı	1521.6
1992 Reeskont Kredileri için düzeltme	8937.6		
Dönem Sonu Bakiyesi	20312.1		
	<u>38830.5</u>		<u>38830.5</u>
1993 Tarım (Aynı)	18782.5	1993 Dönem Başı Bakiyesi	20312.1
1993 Turizm	708.5	K.K.T.C. Merkez Bankası Katkısı	2000.0
1993 Sanayi	1203.8	Bankalardan	14985.7
1993 İhracat	327.9	T.C. Yardımı	1811.9
1993 Küçük Esnaf Ve Sanatkarlar	5.8		
Dönem Sonu Bakiyesi	18.081.2		
	<u>39.109.7</u>		<u>39.109.7</u>

1994 Tarım (Ayni)	28202.3	1994 Dönem Başı Bakiyesi	18081.2
1994 Turizm	1471.1	K.K.T.C. Merkez Bankası Katkısı	4000.0
1994 Sanayi	1430.3	Bankalardan	20371.1
1994 Küçük Esnaf ve Sanatkarlar	245.4		
Dönem Sonu Bakiyesi	<u>11103.2</u>		
	<u>42452.3</u>		<u>42452.3</u>
1995 Tarım (Ayni)	38292.2	1.1.95 Dönem Başı Bakiyesi	11103.2
1995 Turizm	233.1	Bankalardan	35036.1
1995 Sanayi	1253.3		
1995 Küçük Esnaf ve Sanatkarlar	257.2		
Dönem Sonu Bakiyesi	<u>6103.5</u>		
	<u>46139.3</u>		<u>46139.3</u>
1.9.96-31.5.96 Tarım (Ayni)	17172.0	1.1.96 Dönem Başı Bakiyesi	6103.5
" " Turizm	211.0	Bankalardan	45746.3
" " Sanayi	1576.0		
" " Küçük Esnaf ve			
Sanatkarlar	60.3		
Dönem Sonu Bakiyesi	<u>32830.5</u>		
	<u>51849.8</u>		<u>51849.8</u>
		1.06.1996 Dönem Başı Bakiyesi	32830.5

Not: Faiz Farkı iadesi taahhüt bakiyesi 31 Mayıs 1996 tarihinde 60.1 milyar TL olarak hesaplanmıştır.

YETKİLİ BANKALAR

Para ve Kambiyo İşleri Yasasındaki tanıma göre "Yetkili Bankalar" Kuzey Kıbrıs Türk Cumhuriyeti'nde faaliyette bulunan ve ithalat, ihracat işlemleri yapmaya, döviz almaya, döviz bulundurmaya, döviz satmaya, döviz satışına mesnet teşkil eden turistlere mahsus döviz alım bordroları ve/veya makbuz tanzim etmeye Maliye İşleri ile görevli bakanlıkça yetkili kılınan bankaları anlatır. K.K.T.C. Merkez Bankası dışında yetkili bankalar şunlardır:

T.C. Ziraat Bankası
Türk Bankası Ltd.
Türkiye İş Bankası A.Ş.
Kıbrıs Türk Koop. Merkez Bankası Ltd.
Kıbrıs Kredi Bankası Ltd.
Türkiye Halk Bankası A.Ş.
Kıbrıs Vakıflar Bankası Ltd.
Limasol Türk Koop. Bankası Ltd.
Kıbrıs Ticaret Bankası Ltd.
Kıbrıs Endüstri Bankası Ltd.
Kıbrıs Faisal İslam Bankası Ltd.
Asbank Ltd.
Akdeniz Garanti Bankası Ltd.
Kıbrıs İktisat Bankası Ltd.
Kıbrıs Yatırım Bankası Ltd.
Kıbrıs Hür Bank Ltd.
Rumeli Bank Ltd.
Kıbrıs Eurobank Ltd.
Finba Finansal Bank Ltd.
Everest Bank Ltd.
Independent Trade Union Bank Ltd.
Deniz Bank Ltd.
Kıbrıs Tunca Bank Ltd.
Kıbrıs Altınbaş Bank Ltd.
Yakın Doğu Bank Ltd.

OFFSHORE BANKACILIĐI

Offshore Bankacılık Hizmetleri Yasası (48/1990) altında izin alıp tescil edilmiş ve çalışan bankalar şunlardır:

East Mediterranean Trust and Banking Corporation Ltd.
The European Business Bank Ltd.
The European Commerce Bank Ltd.
The Euro Textil Bank (ETB) Ltd.
Cyprus United Trade and Investment Bank Ltd.
Atlas Bank Offshore Ltd.
İmar Bank Offshore Ltd.
Pasifik Bank Offshore Ltd.
Özbank Offshore Ltd.
Arabia Cyprus Bank (Offshore) Ltd.
Oki Bank (Offshore) Ltd.
Mediterranean Union Bank (Offshore) Ltd.
World Vakıf Offshore Banking Ltd.
Optima Bank (Offshore) Ltd.
Northern Island Offshore Bank Ltd.
Cyprus Islamic (Offshore) Bank Ltd.
Facto Bank (Offshore) Ltd.
First Merchant Bank (Offshore) Ltd.
Şeker Bank Offshore Ltd.
Toprak Bank Offshore Ltd.
Cleveland Offshore Bank Ltd.
Bank Turquoise Offshore Ltd.
Adabank Offshore Ltd.
Golden Union Offshore Bank Ltd.
Trade Deposit Offshore Bank Ltd.
Overseas Bank Offshore Ltd.
Sovereign Gold Depository Bank Offshore Ltd.
Unibank Offshore Ltd.
Cyprus Trade Develeopment Bank Offshore Ltd.
Metropolitan Investment Bank Offshore Ltd.
Maritima Offshore Bank Ltd.
Tütün Foreign Trade Bank Offshore Ltd.
EGSBank Offshore Ltd.

YETKİLİ MÜESSESELER

"Yetkili Müesseseler" Para ve Kambiyo İşleri Yasası Kuralları uyarınca döviz alıp satmaya ve bulundurmaya yetkili kılınan müesseseleri anlatır. Bu müesseselerin Maliye İşleriyle görevli bakanlıktan çalışma izni almaları zorunludur. Halen faaliyette bulunan yetkili müesseselerin isimleri ve kayıtlı büro adresleri aşağıda gösterilmiştir.

Birinci Döviz Alım Satım Şirketi Ltd.
158 A Girne Caddesi, Lefkoşa.

Fırıncioğulları Co. Ltd.
2-4 Asmaaltı Sokak, Lefkoşa.

Elmaslar Yatırım Şirketi Ltd.
89 D Taner Küçük İş Hanı Girne Caddesi,
Lefkoşa.

Ertuğrul Akbel and Sons Ltd.
Osman Paşa Caddesi, Mustafa Hacı Ali Apt., No. 2,
Lefkoşa.

Sun Döviz Bürosu Ltd.
Abdi İpekçi Caddesi, Lefkoşa.

Nafa Döviz Alım Satım Şirketi Ltd.
Zafer Çarşısı No. 10 Atatürk Caddesi, Girne.

Forex management Services Ltd.
II. Selim Caddesi, Arabacıoğulları Apt. Dükkan No. 4,
Lefkoşa.

Er-Tem Yatırım Şirketi Ltd.
2G Kışla Yolu, Mağusa.

Batu Exchange Co. Ltd.
52 İstiklal caddesi, Mağusa.

Gesfi Şirketi Ltd.
40 Abdi Çavuş Sokak, Lefkoşa.

Aktif Döviz Ltd.
Bardak İş Hanı, Kat, 1, No. 1,
Lefkoşa.

Rent Döviz Bürosu Ltd.
94 C Bedreddin Demirel Caddesi,
Lefkoşa.

Aşardağ Exchange Ltd.
121 B Samsun Yolu, Baykal,
Mağusa.

Ömer Alganer Döviz Ltd.
3 Hürriyet Sokak, Lefkoşa.

Denizatı Döviz Ltd.
23/1 Abdi Çavuş Sokak, Lefkoşa.

Hakim Döviz Alım Satım Şirketi Ltd.
Dr. Özgün İşhanı No. 13, Girne.

Chequepoint Ltd.
3, Bedreddin Demirel Caddesi,
Lefkoşa.

M. Osman ve Oğlu Yatırım Şirketi Ltd.
Ataçığ İşhanı, 9 Ali Ruhi Sokak,
Lefkoşa.

Uluçay Exchange Ltd.
13, Namık Kemal Meydanı, G. Mağusa.

Gala Exchange Bureau Ltd.
Özkan Apt. Raif Denктаş Caddesi,
Girne

Eşref Mevlütoğlu Ltd.
13, Mecidiye Sokak, Özkanlar Pasajı,
Lefkoşa.

Yedez Döviz Bürosu Ltd.
K. 39 Ecevit Caddesi, Yedidalga.

Yazgın Döviz Ltd.
Salih Mecit Sokak.
Vertaç II Apt., Lefkoşa.

Akfinansman Exchange Ltd.
8 B Hürriyet Caddesi, Girne.

Tünel Döviz Bürosu Ltd.
Ecevit Caddesi K. 156, Güzelyurt.

Geyik Ltd.
Metem Adanır Caddesi,
Emtan I Blok A No. 1, Girne.

DEVLET KURU DÖVİZLERİ

K.K.T.C. Merkez Bankası ve Diğer Bankalar sınıflandırmasına göre Devlet Kuru Hesabında tutulan dövizler Tablo 6'da gösterilmiştir. 31 Mayıs 1996 tarihi itibarıyla toplam Devlet Kuru Dövizleri 2,168,8 bin ABD doları olup, bunun 2,013,5 bin ABD doları serbesttir.

TABLO 6

**K.K.T.C. Merkez Bankası ve Diğer Bankalar Tasnifine Göre
Devlet Kuru Hesabında Tutulan Dövizin
ABD Doları Karşılığı ve Mevcut Taahhütler**

Bin ABD \$

Tarih	Bankalar	Toplam Döviz \$	Toplam Taahhüt \$	Serbest \$
31 Aralık 1988	KKTC Merkez Bankası	42,799.1	-	42,779.1
	Diğer Bankalar	3,611.9	2,929.2	682.7
	Toplam	46,391.0	2,929.2	43,461.8
30 Aralık 1989	KKTC Merkez Bankası	51,098.5	-	51,098.5
	Diğer Bankalar	7,581.2	3,483.7	4,097.5
	Toplam	58,679.7	3,483.7	55,196.0
31 Aralık 1990	KKTC Merkez Bankası	42,981.1	-	42,981.1
	Diğer Bankalar	2,639.1	2,197.2	441.9
	Toplam	45,620.2	2,197.2	43,423.0
31 Aralık 1991	KKTC Merkez Bankası	25,314.2	-	25,314.2
	Diğer Bankalar	2,830.6	1,357.0	1,473.6
	Toplam	28,144.8	1,357.0	26,787.8
31 Aralık 1992	KKTC Merkez Bankası	7,121.2	-	7,121.2
	Diğer Bankalar	1,599.1	2,921.6	(1,322.5)
	Toplam	8,720.3	2,921.6	5,798.7
31 Aralık 1993	KKTC Merkez Bankası	18,654.4	-	18,654.4
	Diğer Bankalar	994.8	933.6	61.2
	Toplam	19,649.2	933.6	18,715.6
30 Aralık 1994	KKTC Merkez Bankası	17,315.3	-	17,315.3
	Diğer Bankalar	520.9	454.0	66.9
	Toplam	17,836.2	454.0	17,382.2

Bin ABD \$

27 Ocak 1995			
KKTC Merkez Bankası	17,869.8	-	17,869.8
Diğer Bankalar	490.8	570.5	(79.7)
Toplam	18,360.6	570.5	17,790.1
2 Mart 1995			
KKTC Merkez Bankası	17,744.3	-	17,744.3
Diğer Bankalar	776.0	423.8	352.2
Toplam	18,520.3	423.8	18,096.5
31 Mart 1995			
KKTC Merkez Bankası	1,911.0	-	1,911.0
Diğer Bankalar	608.8	293.2	315.6
Toplam	2,519.8	293.2	2,226.6
28 Nisan 1995			
KKTC Merkez Bankası	780.5	-	780.5
Diğer Bankalar	1,180.8	410.1	770.7
Toplam	1,961.3	410.1	1,551.2
2 Haziran 1995			
KKTC Merkez Bankası	2,409.3	-	2,409.3
Diğer Bankalar	666.9	340.4	326.5
Toplam	3,076.2	340.4	2,735.8
30 Haziran 1995			
KKTC Merkez Bankası	2,138.4	-	2,138.4
Diğer Bankalar	742.5	345.3	397.2
Toplam	2,880.9	345.3	2,535.6
28 Temmuz 1995			
KKTC Merkez Bankası	1,964.7	-	1,964.7
Diğer Bankalar	987.9	321.7	666.2
Toplam	2,952.6	321.7	2,630.9
1 Eylül 1995			
KKTC Merkez Bankası	1,759.3	-	1,759.3
Diğer Bankalar	1,332.9	409.0	923.1
Toplam	3,091.4	409.0	2,682.4

Bin ABD \$

29 Eylül 1995				
KKTC Merkez Bankası	1,850.5	-	1,850.5	
Diğer Bankalar	584.3	460.7	123.6	
Toplam	2,434.8	460.7	1,974.1	
3 Kasım 1995				
KKTC Merkez Bankası	2,112.3	-	2,112.3	
Diğer Bankalar	964.3	446.9	517.4	
Toplam	3,076.6	446.9	2,629.7	
29 Aralık 1995				
KKTC Merkez Bankası	2,035.2	-	2,035.2	
Diğer Bankalar	449.4	876.7	(427.3)	
Toplam	2,484.6	876.7	1,607.9	
2 Şubat 1996				
KKTC Merkez Bankası	3,476.0	-	3,476.0	
Diğer Bankalar	399.4	744.0	(344.6)	
Toplam	3,875.4	744.0	3,131.4	
1 Mart 1996				
KKTC Merkez Bankası	3,249.8	-	3,249.8	
Diğer Bankalar	393.4	632.1	(238.7)	
Toplam	3,643.2	632.1	3,011.1	
29 Mart 1996				
KKTC Merkez Bankası	4,110.7	-	4,110.7	
Diğer Bankalar	319.6	409.1	(89.5)	
Toplam	4,430.3	409.1	4,021.2	
26 Nisan 1996				
KKTC Merkez Bankası	5,841.3	-	5,841.3	
Diğer Bankalar	562.9	316.6	246.3	
Toplam	6,404.2	316.6	6,087.6	
31 Mayıs 1996				
KKTC Merkez Bankası	1,868.1	-	1,868.1	
Diğer Bankalar	300.7	155.3	145.4	
Toplam	2,168.8	155.3	2,013.5	

BANKALAR KURU DÖVİZLERİ

Yine K.K.T.C. Merkez Bankası ve Diğer Bankalar tasnifine göre bankalar kurunda özel ve tüzel kişiler adına açılan döviz tevdiat ve döviz mevduat hesaplarındaki dövizlere ait bilgiler Tablo 7'de verilmiştir. 31 Mart 1996 tarihi itibarıyla Bankalar Kurundaki toplam döviz 324,363,6 bin ABD doları miktarındadır.

TABLO 7

**K.K.T.C. Merkez Bankası ve Diğer Bankalar Tasnifine Göre Bankalar Kurunda
Özel ve Tüzel Kişiler Adına Tutulan Döviz Tevdiat ve Döviz Mevduat Hesaplarının
ABD Doları Karşılığı ve Hesap Türüne Göre Dökümü**

Bin ABD \$

Tarih	Bankalar	Döviz Tevdiat		Döviz Mevduat		Toplam
		Hesap Adedi	Miktar \$	Hesap Adedi	Miktar \$	Döviz \$
31 Aralık 1988						
	KKTC Merkez Bankası	-	-	1,015	6,903.0	6,903.0
	Diğer Bankalar	3,413	20,824.3	27,648	55,778.8	76,603.1
	Toplam	3,413	20,824.3	28,663	62,681.8	83,506.1
31 Aralık 1989						
	KKTC Merkez Bankası	-	-	969	6,657.1	6,657.1
	Diğer Bankalar	3,925	15,233.1	33,149	63,815.4	79,048.5
	Toplam	3,925	15,233.1	34,118	70,427.5	85,706.5
31 Aralık 1990						
	KKTC Merkez Bankası	-	-	984	9,705.4	9,705.4
	Diğer Bankalar	4,101	9,366.9	36,962	70,854.4	80,221.3
	Toplam	4,101	9,366.9	37,946	80,559.8	89,926.7
31 Aralık 1991						
	KKTC Merkez Bankası	-	-	1,002	10,062.0	10,062.0
	Diğer Bankalar	4,682	15,203.4	42,269	98,715.0	113,918.4
	Toplam	4,682	15,203.4	43,271	108,777.0	123,980.4
31 Aralık 1992						
	KKTC Merkez Bankası	-	-	1,083	11,469.7	11,469.7
	Diğer Bankalar	5,984	16,881.7	51,832	145,761.6	162,643.3
	Toplam	5,984	16,881.7	52,915	157,231.3	174,113.0
31 Aralık 1993						
	KKTC Merkez Bankası	-	-	1,009	7,668.5	7,668.5
	Diğer Bankalar	6,176	18,952.9	55,598	202,424.0	221,376.9
	Toplam	6,176	18,952.9	56,607	210,092.5	229,045.4
31 Aralık 1994						
	KKTC Merkez Bankası	-	-	1,141	3,868.4	3,868.4
	Diğer Bankalar	8,500	23,058.0	67,127	256,280.6	279,338.6
	Toplam	8,500	23,058.0	68,268	260,149.0	283,207.0

Bin ABD \$

31 Ocak 1995					
KKTC Merkez Bankası	-	-	1,164	3,954.7	3,954.7
Diğer Bankalar	7,278	22,855.1	69,619	262,083.0	284,938.1
Toplam	7,278	22,855.1	70,783	266,037.7	288,892.8
28 Şubat 1995					
KKTC Merkez Bankası	-	-	1,171	3,945.4	3,945.4
Diğer Bankalar	7,420	22,214.8	70,196	261,254.4	283,469.2
Toplam	7,420	22,214.8	71,367	265,199.8	287,414.6
31 Mart 1995					
KKTC Merkez Bankası	-	-	1,178	4,083.9	4,083.9
Diğer Bankalar	7,435	21,528.4	71,990	267,678.2	289,206.6
Toplam	7,435	21,528.4	73,168	271,762.1	293,290.5
30 Nisan 1995					
KKTC Merkez Bankası	-	-	1,179	4,127.6	4,127.6
Diğer Bankalar	7,549	21,969.6	73,705	271,346.9	293,316.5
Toplam	7,549	21,969.6	74,884	275,474.5	297,444.1
31 Mayıs 1995					
KKTC Merkez Bankası	-	-	1,182	4,184.0	4,184.0
Diğer Bankalar	7,503	21,917.8	70,831	270,151.3	292,069.1
Toplam	7,503	21,917.8	72,013	274,335.3	296,253.1
30 Haziran 1995					
KKTC Merkez Bankası	-	-	1,180	4,164.0	4,164.0
Diğer Bankalar	7,295	20,399.1	70,582	272,265.0	292,664.1
Toplam	7,295	20,399.1	71,762	276,429.0	296,828.1
31 Temmuz 1995					
KKTC Merkez Bankası	-	-	1,184	5,089.8	5,089.8
Diğer Bankalar	7,362	20,174.3	72,962	271,425.8	291,600.1
Toplam	7,362	20,174.3	74,146	276,515.6	296,689.9
31 Ağustos 1995					
KKTC Merkez Bankası	-	-	1,193	5,559.7	5,559.7
Diğer Bankalar	7,261	18,636.2	73,783	270,577.7	289,213.9
Toplam	7,261	18,636.2	74,976	276,137.4	294,773.6
30 Eylül 1995					
KKTC Merkez Bankası	-	-	1,211	5,846.9	5,846.9
Diğer Bankalar	12,548	19,899.3	79,076	303,067.2	322,967.0
Toplam	12,548	19,899.3	80,287	308,914.1	328,813.9

Bin ABD \$

31 Ekim 1995					
			1,231	5,840.1	5,840.1
			80,058	310,548.5	330,407.6
			81,289	316,388.6	336,247.7
30 Kasım 1995					
			1,213	6,158.7	6,158.7
			80,152	306,744.5	325,238.5
			81,365	312,903.2	331,397.2
31 Aralık 1995					
			1,244	6,246.1	6,246.1
			80,642	309,728.9	327,583.4
			81,886	315,975.0	333,829.5
31 Ocak 1996					
			1,135	6,067.8	6,067.8
			81,845	303,922.5	309,830.9
			82,980	309,990.3	315,898.7
29 Şubat 1996					
			1,144	6,187.4	6,187.4
			85,723	311,962.1	317,850.1
			86,867	318,149.5	324,037.5
31 Mart 1996					
			1,173	7,701.9	7,701.9
			85,081	311,173.8	316,661.7
			86,254	318,875.7	324,363.6

DÖVİZ REZERVLERİ

Döviz Rezervlerimiz devlet kuru ile bankalar kuru olarak iki başlık altında görölmektedir. Devlet Kuru hesabında tutulan dövizler tahsise tabi dövizlerdir. bankalar Kuru başlığı altında gösterilen dövizler ise özel ve tüzel kişilere ait döviz tevdiat ve mevduat hesapları ile bankaların kendi nam ve hesaplarına tuttıkları dövizlerden oluşmaktadır. Tablo 8'den görüleceği üzere 31 Mart 1996 tarihi itibarıyla toplam döviz rezervlerimiz 426,714.5 bin ABD Doları tutarındadır.

TABLO 8

Döviz Rezervlerinin Artış Hızı

Tarih - Döviz Niteliği	Miktar	Bin ABD \$	Bir önceki dönemle Karşılaştırması
Aralık 1988			
Devletin Kur Hesabında Bankalar Kurunda Tutulan:		45,391.0	
a) Özel ve Tüzel Kişiler	83,506.1		
b) Bankaların Kendileri	19,825.8	<u>103,331.9</u>	
Toplam		<u>149,722.9</u>	
Aralık 1989			
Devletin Kur Hesabında Bankalar Kurunda Tutulan:		58,679.7	126.48
a) Özel ve Tüzel Kişiler	85,705.6		
b) Bankaların Kendileri	38,781.3	<u>124,486.9</u>	120.47
Toplam		<u>183,166.6</u>	122.33
Aralık 1990			
Devletin Kur Hesabında Bankalar Kurunda Tutulan:		45,620.2	77.73
a) Özel ve Tüzel Kişiler	89,926.7		
b) Bankaların kendileri	48,112.0	<u>138,038.7</u>	110.88
Toplam		<u>183,658.9</u>	100.26
Aralık 1991			
Devletin Kur Hesabında Bankalar Kurunda Tutulan:		28,144.8	61.70
a) Özel ve Tüzel Kişiler	123,980.4		
b) Bankaların Kendileri	65,654.8	<u>189,635.2</u>	137.37
Toplam		<u>217,780.0</u>	118.57
Aralık 1992			
Devletin Kur Hesabında Bankalar Kurunda Tutulan:		8,720.3	30.99
a) Özel ve Tüzel Kişiler	174,113.0		
b) Bankaların Kendileri	51,102.2	<u>225,215.2</u>	118.76
Toplam		<u>233,935.5</u>	107.41

Aralık 1993

Devletin Kur Hesabında Bankalar Kurunda Tutulan:		19,649.2	225.32
a) Özel ve Tüzel Kişiler	229,045.4		
b) Bankaların Kendileri	53,183.4	282,228.8	125.31
		<u>301,878.0</u>	
Toplam		<u>301,878.0</u>	129.04

Aralık 1994

Devletin Kur Hesabında Bankalar Kurunda Tutulan:		17,836.2	90.78
a) Özel ve Tüzel Kişiler	283,207.0		
b) Bankaların Kendileri	47,841.1	331.048.1	109.66
		<u>348,884.3</u>	
Toplam		<u>348,884.3</u>	115.57

Ocak 1995

Devletin Kur Hesabında Bankalar Kurunda Tutulan:		18,360.6	102.94
a) Özel ve Tüzel Kişiler	228,892.8		
b) Bankaların kendileri	52,320.6	341,213.4	103.07
		<u>359,574.0</u>	
Toplam		<u>359,574.0</u>	103.06

Şubat 1995

Devletin Kur Hesabında Bankalar Kurunda Tutulan:		18,520.3	100.87
a) Özel ve Tüzel Kişiler	287,414.6		
b) Bankaların Kendileri	53,714.6	341,129.2	99.98
		<u>359,649.5</u>	
Toplam		<u>359,649.5</u>	100.02

Mart 1995

Devletin Kur Hesabında Bankalar Kurunda Tutulan:		2,519.8	13.61
a) Özel ve Tüzel Kişiler	293,290.5		
b) Bankaların Kendileri	98,012.9	391,303.4	114.71
		<u>393,823.2</u>	
Toplam		<u>393,823.2</u>	109.50

Nisan 1995Devletin Kur Hesabında
Bankalar Kurunda Tutulan:

- a) Özel ve Tüzel Kişiler
-
- b) Bankaların Kendileri

	1,961.4	77.84
	297,444.1	
	<u>98,324.6</u>	<u>395,768.7</u>
Toplam		101.14
		<u>397,730.0</u>
		100.99

Mayıs 1995Devletin Kur Hesabında
Bankalar Kurunda Tutulan:

- a) Özel ve Tüzel Kişiler
-
- b) Bankaların Kendileri

	3,076.2	156.84
	296,253.1	
	<u>100,673.8</u>	<u>396,926.9</u>
Toplam		100.29
		<u>400,003.1</u>
		100.57

Haziran 1995Devletin Kur Hesabında
Bankalar Kurunda Tutulan:

- a) Özel ve Tüzel Kişiler
-
- b) Bankaların kendileri

	2,880.9	93.65
	292,828.1	
	<u>103,041.3</u>	<u>395,869.4</u>
Toplam		99.73
		<u>398,750.3</u>
		99.69

Temmuz 1995Devletin Kur Hesabında
Bankalar Kurunda Tutulan:

- a) Özel ve Tüzel Kişiler
-
- b) Bankaların Kendileri

	2,952.6	102.49
	296,689.9	
	<u>106,066.5</u>	<u>402,756.4</u>
Toplam		101.74
		<u>405,709.0</u>
		101.75

Ağustos 1995Devletin Kur Hesabında
Bankalar Kurunda Tutulan:

- a) Özel ve Tüzel Kişiler
-
- b) Bankaların Kendileri

	3,091.4	104.70
	294,773.6	
	<u>106,229.7</u>	<u>401,003.3</u>
Toplam		99.56
		<u>404,094.7</u>
		99.60

Eylül 1995

Devletin Kur Hesabında Bankalar Kurunda Tutulan:		2,434.8	78.76
a) Özel ve Tüzel Kişiler	328,813.9		
b) Bankaların Kendileri	109,839.1	438,653.0	109.39
		<u>441,087.8</u>	
Toplam		<u>441,087.8</u>	109.15

Ekim 1995

Devletin Kur Hesabında Bankalar Kurunda Tutulan:		2,443.7	100.36
a) Özel ve Tüzel Kişiler	336,247.7		
b) Bankaların Kendileri	105,129.8	441,377.5	100.62
		<u>443,821.2</u>	
Toplam		<u>443,821.2</u>	100.61

Kasım 1995

Devletin Kur Hesabında Bankalar Kurunda Tutulan:		2,150.4	88.00
a) Özel ve Tüzel Kişiler	331,397.2		
b) Bankaların kendileri	99,510.4	430,907.6	97.63
		<u>433,058.0</u>	
Toplam		<u>433,058.0</u>	97.57

Aralık 1995

Devletin Kur Hesabında Bankalar Kurunda Tutulan:		2,484.6	115.54
a) Özel ve Tüzel Kişiler	333,829.5		
b) Bankaların Kendileri	81,530.7	415,360.2	96.39
		<u>417,844.8</u>	
Toplam		<u>417,844.8</u>	96.49

Ocak 1996

Devletin Kur Hesabında Bankalar Kurunda Tutulan:		3,875.4	115.98
a) Özel ve Tüzel Kişiler	315,898.7		
b) Bankaların Kendileri	86,107.9	402,006.6	96.79
		<u>405,882.0</u>	
Toplam		<u>405,882.0</u>	97.14

Şubat 1996

Devletin Kur Hesabında
Bankalar Kurunda Tutulan:
a) Özel ve Tüzel Kişiler
b) Bankaların Kendileri

		3,643.2	94.00
	324,037.5		
	94,711.3	418,748.8	104.16
Toplam		<u>422,392.0</u>	104.07

Mart 1996

Devletin Kur Hesabında
Bankalar Kurunda Tutulan:
a) Özel ve Tüzel Kişiler
b) Bankaların Kendileri

		4,430.3	121.60
	324,363.6		
	97,920.6	422,284.2	100.84
Toplam		<u>426,714.5</u>	101.02

DÖVİZ TEVDİAT VE DÖVİZ MEVDUAT HESAPLARININ CİNS VE VADELERİNE GÖRE DÖKÜMÜ

31 Mart 1996 tarihinde Döviz Tevdiat ve Döviz Mevduat hesaplarının cins ve vadelerine göre dökümü Tablo 9'da gösterilmektedir. Döviz cinsine göre en popüler paranın sterlin daha sonra ABD doları ve DM olduğu gözlenmektedir.

TABLO 9

**31 Mart 1996 Tarihi İtibarıyla Döviz Tevdiat ve Döviz Mevduat
Hesaplarının Cins ve Vadelerine Göre Dökümü**

Bin ABD \$

Döviz Tevdiat Hesapları	Sterling	ABD Doları	Alman Markı	Kıbrıs Lirası	Toplam Karşılığı \$
Vadesiz	600.5	910.9	788.2	244.7	2,864.4
6 ay vadeli	98.5	127.5	0.1	-	278.0
1 Yıl Vadeli	1,113.2	643.7	12.1	-	2,350.8
TOPLAM	1,812.2	1,682.1	800.4	244.7	5,493.2
\$	2,765.9	1,682.1	542.4	502.9	(5.3)
				Kur Farkı	<u>5,487.9</u>
Döviz Mevduat Hesapları					
Vadesiz	40,732.7	26,662.5	16,249.2	1,725.8	103,390.8
6 ay vadeli	46,361.0	13,481.3	8,976.5	432.2	91,213.2
1 Yıl vadeli	65,696.2	15,794.5	10,582.3	634.0	124,540.7
TOPLAM	152,789.9	55,938.3	35,808.0	2,792.0	319,144.7
\$	233,203.3	55,938.3	24,265.2	5,737.9	(269.0)
				Kur Farkı	<u>318,875.7</u>
GENEL TOPLAM	154,602.1	57,620.4	36,608.4	3,036.7	324,638.0
\$	235,969.2	57,620.4	24,807.6	6,240.8	(274.4)
				Kur Farkı	<u>324,363.6</u>

DÖVİZ KREDİLERİ

Elde ettiğimiz bilgilere göre 31 Mart 1996 tarihi itibarıyla, bankalarca kullanılan döviz kredileri bakiyesi, ABD doları türünden \$45,064,994, sterlin türünden £47,488,116, Alman Markı türünden DM 12,363,940 ve K£ türünden K£117,167 olmak üzere toplam olarak \$126,165,251 ABD doları değerindedir.

TÜRK LİRASI MEVDUAT

Aralık 1995 itibarıyla 9,846.7 milyar TL miktarında olan toplam mevduat Aralık 1994 bazına göre %79.55 artış gösterirken bu dönemin hayat pahalılığı %72.15 olarak saptandığına göre mevduatta reel artış mevcuttur. Nisan 1996'da sona eren dört aylık dönemde mevduat %19.91 oranında artış gösterirken hayat pahalılığı %22.94'e yükselmiştir. Neticede bu dönemde reel artış gerçekleşmediği gözlenmektedir.

TABLO 10**Türk Lirası Mevduatın Artış Hızı**

	Mevduatın Niteliğine Göre Dökümü	Milyon TL Bir Önceki Dönemle Karşılaştırması
Aralık 1988		
Resmi	73,369.4	
Ticari	16,044.4	
Tasarruf	81,564.3	
Toplam	170,978.1	
Aralık 1989		
Resmi	98,851.6	134.73
Ticari	30,190.5	188.16
Tasarruf	215,758.9	264.52
Toplam	344,801.0	201.66
Aralık 1990		
Resmi	140,010.5	141.63
Ticari	25,524.3	84.54
Tasarruf	383,466.5	177.73
Toplam	549,001.3	159.22
Aralık 1991		
Resmi	179,125.1	127.94
Ticari	39,272.9	153.86
Tasarruf	627,031.2	163.52
Diğer	26,532.4	158.83
Toplam	871,961.6	
Aralık 1992		
Resmi	375,017.3	209.36
Ticari	91,309.8	232.50
Tasarruf	1,002,221.9	159.83
Diğer	81,686.3	307.87
Toplam	1,550,235.3	177.78
Aralık 1993		
Resmi	786,881.3	209.83
Ticari	158,049.4	173.09
Tasarruf	1,908,184.8	190.40
Diğer	145,003.3	177.51
Toplam	2,998,118.8	193.40
Aralık 1994		
Resmi	1,369,585.2	174.05
Ticari	387,539.7	245.20
Tasarruf	3,434,614.2	179.99
Diğer	292,065.6	201.42
Toplam	5,483,804.7	182.90

Ocak 1995

Resmi	1,624,186.3	118.58
Ticari	325,728.2	84.06
Tasarruf	3,564,773.3	103.78
Diğer	<u>267,020.1</u>	91.43
Toplam	5,781,707.9	105.43

Şubat 1995

Resmi	1,650,317.2	101.60
Ticari	362,530.7	111.29
Tasarruf	3,741,337.9	104.95
Diğer	<u>239,381.8</u>	89.65
Toplam	5,993,567.6	103.66

Mart 1995

Resmi	1,613,212.2	97.76
Ticari	371,814.6	102.56
Tasarruf	4,243,458.3	113.42
Diğer	<u>272,561.2</u>	113.86
Toplam	6,501,046.3	108.46

Nisan 1995

Resmi	1,607,664.6	99.66
Ticari	446,085.9	119.97
Tasarruf	4,807,157.1	113.28
Diğer	<u>339,107.7</u>	124.41
Toplam	7,200,015.3	110.75

Mayıs 1995

Resmi	1,687,788.9	104.98
Ticari	494,392.0	110.82
Tasarruf	5,188,379.2	107.93
Diğer	<u>442,164.2</u>	130.39
Toplam	7,812,724.3	108.50

Haziran 1995

Resmi	1,658,568.9	98.27
Ticari	626,296.8	126.68
Tasarruf	5,644,171.5	108.78
Diğer	<u>403,935.9</u>	91.36
Toplam	8,332,973.1	106.65

Temmuz 1995

Resmi	1,760,066.0	106.11
Ticari	628,630.3	100.37
Tasarruf	6,072,038.0	107.58
Diğer	<u>448,533.3</u>	111.04
Toplam	8,909,267.6	106.91

Ağustos 1995

Resmi	1,678,383.9	95.36
Ticari	669,081.1	106.43
Tasarruf	6,440,982.3	106.07
Diğer	<u>512,763.8</u>	114.32
Toplam	9,301,211.1	104.39

Eylül 1995

Resmi	1,518,431.9	90.47
Ticari	729,943.7	109.09
Tasarruf	6,795,707.9	105.50
Diğer	<u>546,335.9</u>	106.54
Toplam	9,590,419.4	103.10

Ekim 1995

Resmi	1,836,877.7	120.97
Ticari	846,856.0	116.01
Tasarruf	6,949,415.9	102.26
Diğer	<u>584,598.3</u>	107.00
Toplam	10,217,747.9	106.54

Kasım 1995

Resmi	1,627,765.1	88.62
Ticari	751,375.5	88.72
Tasarruf	6,932,041.9	99.75
Diğer	<u>632,326.9</u>	107.54
Toplam	9,944,009.4	97.32

Aralık 1995

Resmi	2,022,943.8	124.27
Ticari	560,677.2	74.63
Tasarruf	6,630,843.4	95.46
Diğer	<u>632,293.0</u>	100.00
Toplam	9,846,757.4	99.03

Ocak 1996

Resmi	2,364,389.8	116.87
Ticari	539,211.7	96.18
Tasarruf	6,463,373.7	97.48
Diğer	<u>652,502.8</u>	103.19
Toplam	10,019,478.0	101.75

Şubat 1996

Resmi	2,540,526.6	107.44
Ticari	566,747.9	105.10
Tasarruf	6,738,495.4	104.25
Diğer	<u>643,869.0</u>	98.68
Toplam	10,489,638.9	104.69

Mart 1996

Resmi	2,419,254.8	95.23
Ticari	572,629.8	101.03
Tasarruf	7,295,608.0	108.26
Diğer	<u>554,456.4</u>	86.12
Toplam	10,841,949.0	103.35

Nisan 1996

Resmi	2,472,919.9	102.21
Ticari	628,000.2	109.66
Tasarruf	8,045,824.4	110.28
Diğer	<u>660,753.4</u>	119.17
Toplam	11,807,497.9	108.90

RESMİ MEVDUAT

Resmi Mevduatın K.K.T.C. Merkez Bankası ile diđer bankalar arasındaki bölünümü TL hesaplarında Tablo 11 ve Döviz hesaplarında Tablo 12'de gösterilmiştir.

TABLO 11

**K.K.T.C. MERKEZ BANKASI VE DİĞER BANKALAR NEZDİNDE
TÜRK LİRASI RESMİ MEVDUAT**

Milyon TL

Tarih	KKTC Merkez Bankası	%	Diğer Bankalar	%	Toplam
Aralık 1992	25,578.4	6.82	349,438.9	93.18	375,017.3
Ocak 1993	56,227.5	14.42	333,498.9	85.58	389,726.4
Şubat 1993	2,761.3	0.70	382,714.6	99.30	385,475.9
Mart 1993	2,195.4	0.50	406,664.8	99.50	408,860.2
Nisan 1993	12,662.8	2.85	433,137.2	97.15	445,800.0
Mayıs 1993	1,057.6	0.22	475,385.7	99.78	476,443.3
Haziran 1993	77,854.6	12.68	535,863.4	87.32	613,718.0
Temmuz 1993	55,827.3	8.91	570,125.1	91.09	625,952.4
Ağustos 1993	57,348.0	8.23	639,193.9	91.77	696,541.9
Eylül 1993	58,868.5	8.69	618,116.3	91.31	676,984.8
Ekim 1993	56,541.5	7.81	665,814.4	92.19	722,122.9
Kasım 1993	77,296.1	10.23	678,043.3	89.77	755,339.4
Aralık 1993	57,655.9	7.32	729,225.4	92.68	786,881.3
Ocak 1994	60,629.4	7.66	730,032.9	92.34	790,662.3
Şubat 1994	78,012.7	9.85	713,681.5	90.15	791,694.2
Mart 1994	64,376.9	8.11	728,485.6	91.89	792,862.5
Nisan 1994	61,884.9	8.20	692,123.6	91.80	754,008.5
Mayıs 1994	57,155.4	7.13	744,216.8	92.87	801,372.2
Haziran 1994	57,983.3	7.06	763,784.8	92.94	821,768.1
Temmuz 1994	57,027.5	6.95	763,712.1	93.05	820,739.6
Ağustos 1994	99,512.9	10.49	849,359.6	89.51	948,872.5
Eylül 1994	93,921.8	10.43	806,177.6	89.57	900,099.4
Ekim 1994	117,842.0	11.11	942,756.2	88.89	1,060,598.2
Kasım 1994	171,827.3	15.40	943,735.0	84.60	1,115,562.3
Aralık 1994	168,242.6	12.28	1,201,342.6	87.72	1,369,585.2
Ocak 1995	144,242.8	8.88	1,479,943.5	91.12	1,624,186.3
Şubat 1995	135,477.1	8.21	1,514,840.1	91.79	1,650,317.2
Mart 1995	53,040.9	3.29	1,560,171.3	96.71	1,613,212.2
Nisan 1995	49,970.9	3.11	1,557,693.7	96.89	1,607,664.6
Mayıs 1995	58,725.1	3.48	1,629,063.8	96.52	1,687,788.9
Haziran 1995	55,787.2	3.36	1,602,781.7	96.64	1,658,568.9
Temmuz 1995	63,160.6	3.59	1,696,905.4	96.41	1,760,066.0
Ağustos 1995	69,415.1	4.14	1,608,968.8	95.86	1,678,383.9
Eylül 1995	69,570.3	4.58	1,448,861.6	95.42	1,518,431.9
Ekim 1995	66,421.6	3.62	1,770,456.1	96.38	1,836,877.7
Kasım 1995	55,857.4	3.43	1,571,907.7	96.57	1,627,765.1
Aralık 1995	53,034.2	2.62	1,969,909.6	97.38	2,022,943.8
Ocak 1996	228,690.4	9.67	2,135,699.4	90.33	2,364,389.8
Şubat 1996	389,427.0	15.33	2,151,099.6	84.67	2,540,526.6
Mart 1996	216,651.8	8.96	2,202,603.0	91.04	2,419,254.8
Nisan 1996	427,511.7	17.29	2,045,408.2	82.71	2,472,919.9

TABLO 12

**K.K.T.C. MERKEZ BANKASI VE DİĞER BANKALAR NEZDİNDE
DÖVİZLİ RESMİ MEVDUAT**

Milyon TL

Tarih	KKTC Merkez Bankası	%	Diğer Bankalar	%	Toplam
Aralık 1992	12,420.9	25.11	37,042.3	74.89	49,463.2
Ocak 1993	12,277.7	23.79	39,330.6	76.21	51,608.3
Şubat 1993	22,005.7	33.08	44,497.2	66.92	66,502.9
Mart 1993	20,798.8	30.69	46,959.9	69.31	67,758.7
Nisan 1993	19,877.6	29.27	48,012.9	70.73	67,890.5
Mayıs 1993	27,779.0	35.60	50,246.5	64.40	78,025.5
Haziran 1993	23,234.0	30.72	52,390.4	69.28	75,624.4
Temmuz 1993	12,342.7	19.25	51,769.4	80.75	64,112.1
Ağustos 1993	18,440.5	25.77	53,101.8	74.23	71,542.4
Eylül 1993	29,232.5	29.66	69,304.3	70.34	98,536.8
Ekim 1993	12,551.0	12.10	91,097.7	87.90	103,650.7
Kasım 1993	68,412.4	49.99	68,432.5	50.01	136,845.4
Aralık 1993	37,802.8	21.36	139,196.4	78.64	176,999.2
Ocak 1994	15,625.9	8.56	166,830.4	91.44	182,456.3
Şubat 1994	16,578.6	8.31	182,860.7	91.69	199,439.3
Mart 1994	19,112.8	8.36	209,630.2	91.64	228,743.0
Nisan 1994	35,054.3	11.05	282,259.9	88.95	317,314.2
Mayıs 1994	25,317.4	8.57	270,200.5	91.43	295,517.9
Haziran 1994	26,370.3	8.34	289,870.1	91.66	316,260.4
Temmuz 1994	26,403.8	8.86	271,552.1	91.14	297,955.9
Ağustos 1994	28,037.8	8.66	295,777.1	91.34	323,814.9
Eylül 1994	29,152.5	6.31	432,780.4	93.69	461,932.9
Ekim 1994	30,745.6	6.87	416,481.0	93.13	447,226.6
Kasım 1994	31,205.5	7.19	402,896.4	92.81	434,101.9
Aralık 1994	33,113.6	7.22	425,610.3	92.78	458,723.9
Ocak 1995	34,760.8	6.82	474,936.2	93.18	509,697.0
Şubat 1995	35,508.1	6.04	552,337.4	93.96	587,845.5
Mart 1995	36,128.1	6.12	554,660.9	93.88	590,789.0
Nisan 1995	36,297.6	5.89	580,285.5	94.11	616,583.1
Mayıs 1995	36,513.4	6.27	545,430.9	93.73	581,944.3
Haziran 1995	37,655.5	6.36	554,581.6	93.64	592,237.1
Temmuz 1995	38,554.8	6.70	536,933.9	93.30	575,488.7
Ağustos 1995	40,889.8	7.07	537,083.2	92.93	577,973.0
Eylül 1995	41,921.8	6.57	596,085.2	93.43	638,007.0
Ekim 1995	43,625.7	6.25	654,771.3	93.75	698,397.0
Kasım 1995	46,637.4	6.76	643,647.3	93.24	690,284.7
Aralık 1995	51,280.2	7.96	593,297.6	92.04	644,577.8
Ocak 1996	52,964.1	8.55	566,414.2	91.45	619,378.3
Şubat 1996	157,025.4	17.07	762,802.7	82.93	919,828.1
Mart 1996	169,132.6	17.68	787,311.1	82.32	956,443.7
Nisan 1996	177,889.6	18.79	768,775.4	81.21	946,665.0

PLASMANLAR

Türk Lirası mevduat artış hızı ile plasman artış hızının karşılaştırması Tablo 13'de gösterilmiştir. Tablo 14'de Türk Lirası ve döviz plasmanlarının Türk Lirası karşılıklarını Aralık 1995 ve Nisan 1996 tarihleri itibarıyla, Tablo 15'de ise döviz plasmanlarının TL karşılıklarını aynı tarihler itibarıyla karşılaştırmalı olarak veriyoruz.

TABLO 13

**TÜRK LİRASI MEVDUAT ARTIŞ HIZI İLE TÜRK LİRASI PLASMAN
ARTIŞ HIZININ KARŞILAŞTIRMASI**

Milyon TL

	Toplam TL Mevduat	Bir Önceki Dönemle Karşılaştırması %	Toplam TL Plasman	Bir Önceki Dönemle Karşılaştırması %
Aralık 1988	170,978.1		98,354.2	
Aralık 1989	344,801.0	201.66	196,967.7	200.26
Aralık 1990	549,001.3	159.22	368,871.9	187.27
Aralık 1991	871,961.6	158.82	483,614.7	131.10
Aralık 1992	1,550,235.3	177.78	3,655,135.1	755.79
Aralık 1993	2,998,118.8	101.37	1,918,482.9	44.97
Ocak 1994	2,907,931.5	96.99	1,891,084.3	98.57
Şubat 1994	2,853,734.1	98.13	1,899,368.7	100.43
Mart 1994	2,749,237.6	96.30	2,089,328.9	110.00
Nisan 1994	2,852,327.3	103.74	2,143,149.0	102.57
Mayıs 1994	3,172,095.3	111.21	2,116,505.3	98.75
Haziran 1994	3,488,687.4	109.98	2,006,707.8	94.81
Temmuz 1994	3,811,300.4	109.25	1,940,943.6	96.72
Ağustos 1994	4,332,608.0	113.68	1,897,669.4	97.77
Eylül 1994	4,409,147.3	101.77	2,004,185.1	105.61
Ekim 1994	4,777,925.6	108.36	2,224,470.2	110.99
Kasım 1994	4,922,039.4	103.02	2,645,807.3	118.94
Aralık 1994	5,483,804.8	111.41	4,006,918.3	151.44
Ocak 1995	5,781,707.9	105.43	3,958,550.4	98.80
Şubat 1995	5,993,567.6	103.66	4,282,103.4	108.17
Mart 1995	6,501,046.3	108.46	5,181,904.4	121.01
Nisan 1995	7,200,015.3	110.75	5,658,737.7	109.20
Mayıs 1995	7,812,724.3	108.50	6,036,494.6	106.67
Haziran 1995	8,332,973.1	106.65	6,675,477.3	110.58
Temmuz 1995	8,909,267.6	106.91	7,114,104.9	106.57
Ağustos 1995	9,301,211.1	104.39	7,206,180.2	101.29
Eylül 1995	9,590,419.4	103.10	7,765,147.3	107.75
Ekim 1995	10,217,747.9	106.54	8,047,284.5	103.63
Kasım 1995	9,944,009.4	97.33	8,479,257.2	105.36
Aralık 1995	9,846,757.4	99.03	12,851,400.4	151.56
Ocak 1996	10,019,478.0	101.72	12,698,405.0	98.81
Şubat 1996	10,489,638.9	104.69	12,810,772.8	100.88
Mart 1996	10,841,949.0	103.35	13,108,309.3	102.32
Nisan 1996	11,807,497.9	108.90	12,831,335.0	97.89

TABLO 14

**İSKONTO SENETLERİ VE BANKALAR TÜRK LİRASI VE DÖVİZ PLASMANLARININ
SEKTÖREL BAZDA VE GEÇMİŞ DÖNEMLE KARŞILAŞTIRMASI**

Milyon TL

	Aralık 1995		Nisan 1996	
	%	Miktar	%	Miktar
Kamu Kurum ve Kuruluşları	37.84	9,483,286.4	38.33	10,732,522.4
Tarım	2.14	536,366.4	2.30	643,415.6
Sanayi	0.76	190,073.5	0.95	265,426.2
Nakliye ve Ulaşım	0.02	4,671.1	0.08	20,612.3
Yurtiçi ve Yurtdışı Ticaret	37.05	9,284,280.3	39.46	11,049,040.2
Turizm	1.97	493,304.6	2.01	564,116.3
Bina ve İnşaat	0.25	63,069.1	0.93	261,310.6
Şahsi ve Mesleki Borçlar	18.19	4,558,930.9	13.91	3,893,441.5
İskonto Senetleri	1.78	447,105.5	2.03	567,005.3
	100.00	25,061,087.8	100.00	27,999,890.4

Not:


Kamu Kurum ve Kuruluşları kalemi karşısında gösterilen miktar Bankamızca çeşitli sektörlerdeki kamu kurum ve kuruluşlarına hazine kefaleti karşılığı verilen avansları da içermektedir. (Bak Tablo 2)

TABLO 15


**BANKALAR DÖVİZ PLASMANLARININ TL KARŞILIKLARININ
SEKTÖREL BAZDA VE GEÇMİŞ DÖNEMLE KARŞILAŞTIRMASI**

Milyon TL

	Aralık 1995		Nisan 1996	
	%	Miktar	%	Miktar
Kamu Kurum ve Kuruluşları	6.65	811,937.0	14.99	2,273,695.8
Tarım	0.01	1,392.8	0.19	29,017.8
Sanayi	0.91	110,555.9	1.33	201,151.4
Nakliye ve Ulaşım	0.04	4,351.8	0.15	22,934.2
Yurtiçi ve Yurtdışı Ticaret	58.35	7,123,850.7	58.29	8,841,631.7
Turizm	3.45	421,386.8	3.04	461,422.4
Bina ve İnşaat	0.42	51,888.2	1.41	213,355.8
Şahsi ve Mesleki Borçlar	30.17	3,684,324.2	20.60	3,125,346.3
	100.00	12,209,687.4	100.00	15,168,555.4



III. BÖLÜM
EKONOMİK GELİŞMELER



EKONOMİK GELİŞMELER

1) Üretim, İstihdam ve Fiyatlar

a) Üretim Artışı ve Kaynakların Kullanımı

1993, 1994 ve 1995 yıllarında GSMH'nin dağılımı ve sektörel katma değerlerinin büyüme hızları Tablo 16'da Cari Üretici Fiyatları ve Tablo 17'de Sabit Üretici Fiyatları ile karşılaştırmalı olarak gösterilmiştir.

1977 sabit fiyatları ile, 1993'de 7,547.4 milyon TL olan GSMH, 1994'te 7,268.3 milyon TL'na düşmüş ve 1995'te 7,461.9 milyon TL'na yükselmiştir. Bu suretle, 1994 yılında %3.7 düşüğe karşılık 1995 yılında %2.7 artış mevcuttur.

Sabit üretici fiyatları ile hesaplanan 1993, 1994 ve 1995 GSYİH'sının sektörel paylarına göz attığımızda 1993 ve 1994 yıllarında birinci sıranın Ticaret, ikinci sıranın Kamu Hizmetleri sektörlerince işgal edildiğini, 1995 yılında ise Kamu Hizmetlerinin öne geçtiğini görürüz. Sanayi sektörü her üç yılda üçüncü sırada görülmektedir. Geri kalan sektörlerin yıllar itibarıyla sıralanmasında da bazı yer değişiklikleri kaydedilmiştir.

1993 ve 1994 yıllarına ait karşılaştırmalı Kaynaklar-Harcamalar Dengesi tablo 18'dedir. Gayri Safi Milli Hasılanın Toplam Kaynaklar içindeki payı 1993'te %99.8 ve Dış Açığın Toplam Kaynaklar içindeki payı ise %0.2 olarak görülmektedir. Bu oranlar 1994'te sıra ile %99.2 ve %0.8 olarak kesinleşmiştir. 1993'te Toplam kaynakların %17.2'si yatırımlara ve %82.8'i Tüketime gitmiştir. Bu oranlar 1994'te sıra ile %14.3 ve %85.7 olarak gerçekleşmiştir. Sabit Sermaye yatırımlarında kamunun payı %38.8'den %35.2'ye düşmüş, özel sektörün payı ise %61.2'den %64.8'e yükselmiştir.

TABLO 16

GSMH'nın Dağılımı ve Sektörel Katma Değerlerin Büyüme Hızı

(Cari Üretici Fiyatlarıyla Milyon TL.)

Sektörler				Büyüme Hızı %		Dağılım Yüzdesi		
	1993	1994	1995*	1993-1994	1994-1995*	1993	1994	1995*
1. Tarım	734,842.6	1,454,103.9	3,530,103.8	97.9	142.8	10.8	8.9	10.2
a) Çiftçilik	698,978.5	1,382,123.4	3,292,528.2	97.7	138.2	10.3	8.5	9.5
b) Ormancılık	2,234.0	4,517.1	68,847.0	102.2	1,424.1	-	-	0.2
c) Balıkçılık	33,630.1	67,463.4	168,728.6	100.6	150.1	0.5	0.4	0.5
2. Sanayi	750,946.9	1,620,380.9	4,520,394.6	115.8	179.0	11.0	9.9	13.0
a) Maden ve Taşocakçılığı	56,991.8	150,757.8	239,268.5	164.5	58.7	0.8	0.9	0.7
b) İmalat Sanayii	578,692.9	1,286,324.8	2,928,154.4	122.3	127.6	8.5	7.9	8.4
c) Elektrik-Su	115,262.2	183,298.3	1,352,971.7	59.0	638.1	1.7	1.1	3.9
3. İnşaat	442,945.2	893,611.2	1,291,235.6	101.7	44.5	6.5	5.5	3.7
4. Ticaret	1,419,658.9	3,611,921.6	6,454,946.9	154.4	78.7	20.8	22.2	18.6
a) Toptan ve Perakende Ticaret	1,034,175.7	2,471,179.5	4,657,853.1	139.0	88.5	15.1	15.2	13.4
b) Otelcilik ve Lokantacılık	385,483.2	1,140,742.1	1,797,093.8	195.9	57.5	5.7	7.0	5.2
5. Ulaştırma - Haberleşme	588,167.0	1,554,443.2	3,006,231.4	164.3	93.4	8.6	9.5	8.7
6. Mali Müesseseler	456,509.4	1,138,619.0	3,879,119.3	149.4	240.7	6.7	7.0	11.2
7. Konut Gelirleri	137,102.6	318,537.1	634,713.2	132.3	99.3	2.0	2.0	1.8
8. Serbest Meslek ve Hizmetler	399,172.6	909,275.1	1,884,287.4	127.8	107.2	5.8	5.6	5.4
9. Kamu Hizmetleri	1,280,031.8	3,578,048.1	7,155,640.7	179.5	100.0	18.7	21.9	20.6
İthalat Vergileri	618,780.3	1,219,026.1	2,360,943.6	197.0	93.7	9.1	7.5	6.8
GSYİH (a.f)	6,828,157.3	16,297,966.2	34,717,616.5	138.7	113.0	100.0	100.0	100.0
Net Dış Alem Faktör Gelirleri	113,067.0	283,600.6	372,901.6	150.8	31.5	1.7	1.7	1.1
GSMH (a.f)	6,941,224.3	16,581,566.8	35,090,518.1	138.9	111.6	101.7	101.7	101.1

* Kesin olmayan Gerçekleşme

Kaynak: Devlet Planlama Örgütü

TABLO 17

GSMH'nın Dağılımı ve Sektörel Katma Değerlerin Büyüme Hızı

(1977 Üretici Fiyatlarıyla Milyon TL.)

Sektörler				Büyüme Hızı %		Dağılım Yüzdesi		
	1993	1994	1995*	1993-1994	1994-1995*	1993	1994	1995*
1. Tarım	891.1	781.1	799.8	-12.3	2.4	12.0	10.9	10.9
a) Çiftçilik	838.7	728.2	672.7	-13.2	-7.6	11.3	10.2	9.2
b) Ormancılık	9.1	9.1	81.5	1.1	785.9	0.6	0.1	1.1
c) Balıkçılık	43.3	43.7	45.6	0.9	4.3	0.6	0.6	0.6
2. Sanayi	953.6	952.8	1,001.6	-0.1	5.1	12.8	13.3	13.6
a) Maden ve Taşocakçılığı	27.9	26.2	24.5	-6.1	-6.5	0.4	0.3	0.3
b) İmalat Sanayii	794.4	797.9	837.2	0.4	4.9	10.7	11.2	11.4
c) Elektrik-Su	131.3	128.7	139.9	-2.0	8.7	1.7	1.8	1.9
3. İnşaat	704.7	646.7	507.5	-8.2	-21.5	9.5	9.1	6.9
4. Ticaret	1,305.8	1,258.5	1,392.6	-3.6	10.7	17.6	17.6	18.9
a) Toptan ve Perakende Ticaret	1,083.9	1,023.5	1,149.0	-5.6	12.3	14.6	14.3	15.6
b) Otelcilik ve Lokantacılık	221.9	235.0	243.6	5.9	3.7	3.0	3.3	3.3
5. Ulaştırma - Haberleşme	746.8	762.0	812.4	2.0	6.6	10.1	10.7	11.0
6. Mali Müesseseler	354.2	361.6	409.5	2.1	13.2	4.8	5.1	5.6
7. Konut Gelirleri	396.4	402.8	410.6	1.6	1.9	5.3	5.6	5.6
8. Serbest Meslek ve Hizmetler	294.1	274.8	280.6	-6.6	2.1	4.0	3.9	3.8
9. Kamu Hizmetleri	1,320.8	1,346.2	1,316.8	1.9	-2.2	17.8	18.8	17.9
İthalat Vergileri	457.0	357.5	428.6	-21.8	19.9	6.1	5.0	5.8
GSYİH (a.f)	7,424.5	7,144.0	7,360.0	-3.8	3.0	100.0	100.0	100.0
Net Dış Alem Faktör Gelirleri	122.9	124.3	101.9	1.1	-18.0	1.7	1.7	1.4
GSMH (a.f)	7,547.4	7,268.3	7,461.9	-3.7	2.7	101.7	101.7	101.4

* Kesin olmayan Gerçekleşme

Kaynak: Devlet Planlama Örgütü

TABLO 18

Kaynaklar - Harcamalar Dengesi

(Milyon TL.)

	1993		1994		Değişme %		GSMH'ya Oranı %	
	Cari Fiyatlarla	1977 Sabit Fiyatlarıyla	Cari Fiyatlarla	1977 Sabit Fiyatlarıyla	Cari	Sabit	1993	1994
I. TOPLAM KAYNAKLAR	6,952,331.3	7,559.5	16,707,212.6	7,323.4	140.3	-3.1	100.2	100.7
1. GSMH	6,941,224.3	7,547.4	16,581,566.8	7,268.3	138.9	-3.7	100.0	100.0
2. Dış Açık	11,107.0	12.1	125,645.8	55.1	1031.2	355.4	0.2	0.7
II. TOPLAM KAYNAKLAR	1,197,935.8	1,302.6	2,388,525.3	1,047.0	99.4	-19.6	17.3	14.4
1. Sabit Sermaye Yatırımları	1,049,499.0	1,141.2	2,215,173.7	971.0	111.0	-14.9	15.1	13.3
a) Kamu	407,014.0	442.6	780,605.1	342.2	91.8	-22.7	5.9	4.7
b) Özel	642,485.0	698.6	1,434,568.6	628.8	123.3	-10.0	9.2	8.6
2. Stok Değişmeleri	148,436.8	161.4	173,351.6	76.0	16.8	-52.9	2.2	1.0
a) Kamu	45,461.2	49.4	32,928.5	14.4	-27.6	-70.8	0.7	0.2
b) Özel	102,975.6	112.0	140,423.1	61.6	36.4	-45.0	1.5	0.8
III. TOPLAM TÜKETİM	5,754,395.5	6,256.9	14,318,687.3	6,276.4	148.8	0.3	82.9	86.3
1. Kamu	1,523,275.7	1,656.3	3,944,913.8	1,729.2	159.0	4.4	21.9	23.8
2. Özel	4,231,119.8	4,600.6	10,373,773.5	4,547.2	145.2	-1.2	61.0	62.5
IV. TOPLAM YURTIÇİ TASARRUFLAR	1,186,828.8	1,290.5	2,262,879.5	991.9	90.7	-23.1	17.1	13.7

Kaynak: Devlet Planlama Örgütü

b) İstihdam

1992, 1993, 1994 ve 1995 yıllarında istihdamın sektörel dağılımı karşılaştırmalı olarak Tablo 19'da verilmiştir. Her yılda Tarım yaklaşık %24 payla birinci sırayı, Kamu Hizmetleri yaklaşık %22 payla ikinci sırayı, inşaat yaklaşık %13 payla üçüncü sırayı, Sanayi yaklaşık %11 payla dördüncü sırayı ve Ticaret yaklaşık %10 payla beşinci sırayı işgal etmektedir.

TABLO 19

İstihdamın Sektörel Dağılımı ve Nüfus

Yıllar Sektörler	1992		1993		1994		1995	
	Sayı	% Pay	Sayı	% Pay	Sayı	% Pay	Sayı	% Pay
1. TARIM	18,469	25.0	18,100	24.0	17,738	23.4	17,383	22.8
2. SANAYİ	8,169	11.0	8,198	10.8	8,207	10.8	8,348	10.9
a) Taşocakçılığı	958	1.3	976	1.3	976	1.3	976	1.3
b) İmalat Sanayii	5,991	8.1	5,991	7.9	6,000	7.9	6,107	8.0
c) Elektrik-Su	1,220	1.6	1,231	1.6	1,231	1.6	1,265	1.6
3. İNŞAAT	9,070	12.3	9,584	12.7	9,584	12.6	9,584	12.5
4. TİCARET-TURİZM	7,473	10.1	7,889	10.5	8,004	10.6	8,367	10.9
a) Toptan ve Perakende Ticaret	5,172	7.0	5,182	6.9	5,182	6.9	5,470	7.1
b) Otelcilik ve Lokantacılık	2,301	3.1	2,707	3.6	2,822	3.7	2,897	3.8
5. ULAŞTIRMA -HABERLEŞME	5,806	7.8	6,144	8.2	6,228	8.2	6,510	8.5
6. MALİ MÜESSESELER	2,074	2.8	2,162	2.9	2,194	2.9	2,397	3.1
7. SERBEST MESLEKLER	6,765	9.1	6,936	9.2	7,266	9.6	7,276	9.6
8. KAMU HİZMETLERİ (Kit ve Belediyeler dahil)	16,211	21.9	16,365	21.7	16,589	21.9	16,589	21.7
TOPLAM	74,037	100.0	75,378	100.0	75,810	100.0	76,454	100.0
İşsiz Sayısı	738		569		704		567*	
Toplam Nüfus	175,118		171,120		179,208		181,363	

(*) Ocak - Haziran 6 aylık ortalama rakamdır.

Kaynak: Devlet Planlama Örgütü.

c) Fiyat Hareketleri ve Ücretler

1986-1995 yılları ile 1996 yılının ilk altı ayındaki fiyat hareketleri karşılaştırmalı olarak Tablo 20'de verilmiştir. Devlet Planlama Örgütüncü yeni bir tüketim harcamaları anketi yapılmış ve bu anket sonucu belirlenen eğilimlere göre ağırlıklı, yeni bir tüketim kalıbı hazırlanarak 1 Ocak 1988'den itibaren baz olarak kullanılmaya başlanmıştır.

Hayat pahalılığı 1986'da %48.09, 1987'de %43.01, 1988'de %62.57, 1989'da %51.81, 1990'da %69.41, 1991'de %46.33, 1992'de %63.37, 1993'de %61.16, 1994'te %215.01, 1995'te %72.15 ve 1996'nın ilk altı ayında %36.55 olarak saptanmış olup bunun mal ve hizmet gruplarına göre dağılımı Tablo 21'de gösterilmektedir.

Yüksek enflasyonist ortamda maaş ve ücretlerin satın alma gücünü korumak düşüncesiyle 1983 yılından beri eşel mobil sistemi uygulanmaktadır. 1985 yılı sonuna kadar her dört ay sonundaki hayat pahalılığı artışı dikkate alınarak maaş ve ücretlere yansıtılan artışlar 1986 yılından itibaren her üç ve 1 Nisan 1990'dan itibaren her iki aydaki duruma göre ayarlanmaya başlanmıştır.

Bakanlar Kurulu 7/1979 sayılı Kamu Görevlileri Yasası'nın 121. maddesi uyarınca ödenmekte olan aylık maaş ve ücretlerin 1.05.1990 tarihinden geçerli olmak üzere her ayın ilk mesai günü peşin olarak ödenmesini karara bağladı.

Asgari Ücret Saptama Komisyonu'nda, alınan tavsiye kararları uyarınca asgari ücret;

1 Ocak 1987'den itibaren ayda	90,000.- TL
1 Ocak 1988'den itibaren ayda	121,000.- TL
1 Ocak 1989'dan itibaren ayda	205,000.- TL
1 Ocak 1990'dan itibaren ayda	340,500.- TL
1 Ocak 1991'den itibaren ayda	520,000.- TL
1 Ocak 1992'den itibaren ayda	806,000.- TL
1 Ocak 1993'den itibaren ayda	1,373,000.- TL
1 Ocak 1994'den itibaren ayda	3,000,000.- TL
1 Ağustos 1994'den itibaren ayda	5,000,000.- TL
1 Ocak 1995'dan itibaren ayda	9,420,000.- TL
1 Eylül 1995'den itibaren ayda	11,590,000.- TL
1 Ocak 1996'dan itibaren ayda	14,800,000.- TL

olarak saptanmıştır.

TABLO 20

HAYAT PAHALILIĞI

	1986 %	1987 %	1988 %	1989 %	1990 %	1991 %	1992 %
Ocak	7.10	3.18	8.08	5.71	6.44	3.33	7.42
Şubat	11.54	4.43	17.09	14.07	16.89	6.43	18.28
Mart	19.01	9.05	24.11	16.47	20.82	10.68	22.29
Nisan	19.15	10.00	26.58	20.78	25.02	15.21	25.55
Mayıs	20.69	11.35	28.53	24.09	28.30	17.98	28.12
Haziran	21.07	17.12	31.45	25.17	32.22	23.82	30.50
Temmuz	31.75	19.33	36.44	32.82	35.44	26.78	34.62
Ağustos	36.47	19.77	44.73	40.43	50.99	29.17	39.05
Eylül	36.68	24.43	48.11	41.73	58.19	34.86	44.20
Ekim	38.81	34.54	53.54	43.97	61.98	39.06	50.14
Kasım	41.48	38.40	57.86	47.98	65.63	42.51	55.92
Aralık	48.09	43.01	62.57	51.81	69.41	46.33	63.37

	1993 %	1994 %	1995 %	1996 %
Ocak	4.93	4.82	9.54	6.74
Şubat	12.12	14.37	17.02	13.74
Mart	17.86	39.59	25.93	18.55
Nisan	20.50	66.83	27.36	22.94
Mayıs	22.35	109.38	29.64	30.59
Haziran	25.34	116.43	31.61	36.55
Temmuz	31.53	126.64	40.69	
Ağustos	37.80	149.29	50.55	
Eylül	40.46	166.12	60.11	
Ekim	44.01	179.13	63.83	
Kasım	50.87	192.89	67.20	
Aralık	61.16	215.01	72.15	

Kaynak: Devlet Planlama Örgütü

TABLO 21

Hayat Pahalılığının Mal ve Hizmet Gruplarına Göre Dağılımı

	1984 %	1985 %	1986 %	1987 %
Yiyecek ve İçecek	45.48	16.89	30.83	19.63
Ev ve ev masrafı	6.70	5.03	3.23	6.11
Giyim	5.53	12.34	7.74	7.68
İlaç ve Tıp	0.62	0.46	0.41	0.39
Eğitim	0.60	0.33	0.11	0.47
Taşıt	6.36	3.93	1.45	3.47
Hizmetler	1.32	1.25	1.34	0.79
Eğelence ve Okuma	0.93	0.35	0.92	0.66
Sigara	3.03	2.31	1.00	3.63
Şahsi Harcamalar	0.15	0.15	0.18	0.18
Toplam	70.72	43.04	48.09	43.01

1 Ocak 1988'den itibaren yeni döküm uygulanmıştır, şöyle ki:

	1988 %	1989 %	1990 %	1991 %	1992 %	1993 %	1994 %	1995 %	1996* %
Gıda	27.53	27.87	21.71	22.44	22.83	24.13	103.43	29.98	12.03
Giyim	5.57	5.66	7.88	3.62	6.57	7.50	19.82	8.21	4.17
Ev Eşyası	6.49	3.10	5.96	4.04	5.39	4.14	17.57	4.13	2.46
Sağlık ve Kişisel Bakım ile ilgili harcamalar	3.36	2.21	2.61	2.56	3.45	3.19	10.28	3.20	2.32
Ulaştırma ve Haberleşme	9.62	6.96	19.46	5.63	13.73	14.05	37.06	13.42	9.35
Kültür, Eğitim ve Eğlence	4.78	1.66	5.17	3.06	4.22	4.06	7.84	4.17	2.45
Konut ve Konut ile ilgili Harcamalar	3.15	2.88	4.53	3.30	4.93	2.81	14.11	7.45	2.76
Sigara	2.07	1.47	2.09	1.68	2.25	1.28	4.90	1.59	1.01
Toplam	62.57	51.81	69.41	46.33	63.37	61.16	215.01	72.15	36.55

* Aralık - Haziran Dönemi

Kaynak: Devlet Planlama Örgütü

2. Mali ve Parasal Gelişmeler

a) Mali Gelişmeler

Bütçe harcamaları 1990'da 524.7 milyar TL, 1991'de 891.1 milyar TL 1992'de 1,369.3 milyar TL, 1993'de 2,504.3 milyar TL , 1994'de 6,260.5 milyar TL, 1995'de 13,655.5 milyar TL ve 1996'nın ilk beş aylık döneminde 18,560.6 milyar TL olarak gerçekleşmiştir. Bu harcamaların yerel gelir katkısı %58.6 ve %75.8 arasında seyretmiştir. yerel gelirleri GSMH ile karşılaştırdığımızda yerel gelirlerin %21.7 ile %28.6 arasında seyretmiş olduğunu görürüz. (Tablo 22 ve 23).

1995 yılı sonu itibarıyla birikmiş bütçe açıkları 6,093.4 milyar TL'na baliğ olmuştur. (Tablo 24).

Bütçe açıklarına karşılık TC Ziraat Bankası'ndan sağlanan krediler, faizler hariç 1995 yılı sonunda 55.9 milyar TL tutarındadır. 1987 yılından sonra TC Ziraat Bankası'ndan borç alınmamıştır (Tablo 25). 1995 mali yılı toplam bütçe açığı 3,897.0 milyar TL olup borçlanmalarla karşılanmıştır.

TABLO 22

G.S.M.H. ile Karşılaştırmalı Bütçe Analizi
1990 - 1996

(Milyar TL.)

	1990		1991		1992		1993		1994		1995		1996
	Gerçek- leşme	G.S.M.H. Yüzdesi	Gerçek- leşme	G.S.M.H. Yüzdesi	Gerçek- leşme	G.S.M.H. Yüzdesi	Gerçek- leşme	G.S.M.H. Yüzdesi	Gerçek- leşme	G.S.M.H. Yüzdesi	Gerçek- leşme	G.S.M.H. Yüzdesi	Ocak - Mayıs Gerçekleşme
I. Bütçe Yerel Gelirleri	390.3	25.2	521.9	23.0	876.9	21.7	1,689.5	24.3	4,748.5	28.6	8,463.4	24.1	12,318.0
1. Vergi Gelirleri	331.7	21.4	425.8	18.7	728.7	18.0	1,392.4	20.0	3,129.1	18.8	6,202.7	17.7	9,448.4
a) Dolaysız Vergiler	166.1	10.7	243.6	10.7	392.6	9.7	727.8	10.5	1,813.8	10.9	3,661.1	10.4	5,870.1
b) Dolaylı Vergiler	165.6	10.7	182.2	8.0	336.1	8.3	664.6	9.5	1,315.3	7.9	2,541.6	7.3	3,578.3
2. Diğer Gelirler	58.6	3.8	96.1	4.3	148.2	3.7	297.1	4.3	1,619.4	9.8	2,260.7	6.4	2,869.6
II. Bütçe Giderleri	524.7	33.9	891.1	39.2	1,369.3	33.9	2,504.3	36.0	6,260.5	37.8	13,655.4	38.9	18,560.6
1. Cari Giderler	430.2	27.8	731.7	32.2	1,150.8	28.5	2,063.6	29.7	5,341.3	32.2	12,057.5	34.4	16,746.1
a) Personel Giderleri	206.9	13.4	341.8	15.0	557.7	13.8	973.8	14.0	2,669.3	16.1	5,509.5	15.7	7,554.6
b) Diğer Cari Giderler	40.7	2.6	58.4	2.6	96.9	2.4	188.7	2.7	368.5	2.2	753.9	2.2	791.6
c) Transferler	182.6	11.8	331.5	14.6	496.2	12.3	901.1	13.0	2,303.5	13.9	5,794.1	16.5	8,399.9
- Sosyal	144.9	9.4	231.7	10.2	398.8	9.9	693.9	10.0	1,821.1	11.0	5,002.9	14.3	6,662.4
- Diğer	37.7	2.4	99.8	4.4	97.4	2.4	207.2	3.0	482.4	2.9	791.2	2.2	1,737.5
2. Savunma Giderleri	20.1	1.3	47.0	2.1	84.2	2.1	126.1	1.8	310.3	1.9	747.5	2.1	1,230.2
3. Yatırımlar	74.4	4.8	112.4	4.9	134.3	3.3	314.6	4.5	608.9	3.7	850.4	2.4	584.3
III. Dış Yardım ve Borçlanmalar	134.4	8.7	369.2	16.2	492.4	12.2	814.8	11.7	1,512.0	9.2	5,192.0	14.8	6,242.6
- Dış Yarımalar	50.9	3.3	113.7	5.0	150.7	3.7	296.4	4.3	632.1	3.8	1,295.0	3.7	1,353.2
- Borçlanmalar (Açık)	83.5	3.4	255.5	11.2	341.7	8.5	518.4	7.4	879.9	5.4	3,897.0	11.1	4,889.4

Not: G.S.M.H. 1990 1,547.8 Milyon TL.
1991 2,273.7 " "
1992 4,037.7 " "
1993 6,941.2 " "
1994 16,581.6 " "
1995 35,090.5 " "

Kaynak: Ekonomi ve Maliye Bakanlığı
Devlet Planlama Örgütü

TABLO 23

Karşılaştırmalı Bütçe Özeti
1990 - 1996

(Milyar TL.)

	1990		1991		1992		1993		1994		1995		1996 (Ocak - Mayıs)	
	Gerçek- leşme	%	Gerçek- leşme	%	Gerçek- leşme	%	Gerçek- leşme	%	Gerçek- leşme	%	Gerçek- leşme	%	Gerçek- leşme	%
Bütçe Finansmanı														
Yerel Kaynaklar	390.3	74.4	521.9	58.6	876.9	64.0	1,689.5	67.5	4,748.5	75.8	8,463.4	62.0	12,318.0	66.4
Dış Yardım	50.9	9.7	113.7	12.8	150.7	11.0	296.4	11.8	632.1	10.1	1,295.0	9.5	1,353.2	7.3
Borçlanma	83.5	15.9	255.5	28.7	341.7	25.0	518.4	20.7	879.9	14.1	3,897.0	28.5	4,889.4	26.3
	524.7	100.0	891.1	100.0	1,369.3	100.0	2,504.3	100.0	6,260.5	100.0	13,655.4	100.0	18,560.6	100.0
Cari Harcamalar	430.2	82.0	731.7	82.1	1,150.8	84.1	2,063.6	82.4	5,341.3	85.3	12,057.5	83.3	16,746.1	90.2
Savunma Harcamaları	20.1	3.8	47.0	5.3	84.2	6.1	126.1	5.0	310.3	5.0	747.5	5.5	1,230.2	6.6
Yatırım Harcamaları	74.4	14.2	112.4	12.6	134.3	9.8	314.6	12.6	608.9	9.7	850.4	6.2	584.3	3.2
	524.7	100.0	891.1	100.0	1,369.3	100.0	2,504.3	100.0	6,260.5	100.0	13,655.4	100.0	18,560.6	100.0

Not: Ankara'da ödenen yatırım harcamaları yukarıdaki rakamlara dahil edilmemiştir.

Kaynak: Ekonomi ve Maliye Bakanlığı
Devlet Planlama Örgütü

TABLO 24

Yıllar İtibarıyla Bütçe Açıkları

(Cari Fiyatlarla Milyon TL.)

	Bütçe Açığı	G.S.M.H. %'si
1975 Yılı Bütçe Açığı	156.2	8.6
1976 " "	163.1	5.8
1977 " "	275.9	7.2
1978 " "	289.3	5.5
1979 " "	666.6	7.8
1980 " "	1,541.3	8.8
1981 " "	2,024.8	8.3
1982 " "	2,856.8	8.3
1983 " "	3,722.7	7.9
1984 " "	6,789.8	9.2
1985 " "	12,504.8	9.9
1986 " "	22,585.4	11.6
1987 " "	20,154.2	7.0
1988 " "	19,386.5	4.0
1989 " "	24,201.3	2.7
1990 " "	83,535.0	5.4
1991 " "	255,513.6	11.2
1992 " "	341,678.9	8.5
1993 " "	518,431.3	7.5
1994 " "	879,891.6	5.3
1995 " "	3,897,049.6	11.1
1995 Yılı Sonu Birikmiş Bütçe Açığı	6,093,418.7	-
1996 Yılı 5 Aylık Bütçe Açığı	4,889,426.0	-

Kaynak: Devlet Planlama Örgütü

TABLO 25**T.C. Ziraat Bankasından Sağlanan Kredilerin
(Faizler Hariç) Yıllar İtibarıyla Dökümü**

Milyar TL.

1975	0.1
1976	0.1
1977	0.3
1978	0.3
1979	0.4
1980	1.4
1981	2.0
1982	3.0
1983	5.3
1984	6.4
1985	8.8
1986	18.0
1987	10.0
1988	-
1989	-
1990	-
1991	-
1992	-
1993	-
1994	-
1995	-
	<hr/>
	55.9
	<hr/>

Kaynak: Ekonomi ve Maliye Bakanlığı
Devlet Planlama Örgütü

b) Parasal Gelişmeler

Kuzey Kıbrıs Türk Cumhuriyeti ile Türkiye Cumhuriyeti arasında imzalanan Ekonomik İşbirliği Protokolünün Para, Kambiyo, Bankacılık Bölümü altında yer alan maddeler büyük ölçüde hayata geçirilmiştir. 26/1987 sayılı Kuzey Kıbrıs Türk Cumhuriyeti Bankalar (Değişiklik) Yasası 1 Haziran 1987, 35/1987 sayılı yeni Merkez Bankası Yasası 26 Haziran 1987 ve 22/1987 sayılı Para ve Kambiyo İşleri (Değişiklik) Yasası ise 1 Kasım 1987 tarihinden itibaren yürürlüğe konmuştur. 22/1987 sayılı Yasa ile değişik şekliyle 38/1982 sayılı Para ve Kambiyo İşleri Yasası altında verilen yetkilere dayanılarak, Bakanlar Kurulunca yapılan Para ve Kambiyo İşleri Tüzüğü de 2 Kasım 1987 tarih ve 116 sayılı Resmi gazetede yayımlanarak aynı gün yürürlüğe girmiştir. Bu cümleden olmak üzere, 48/1990 sayılı Offshore Bankacılık Hizmetleri Yasası 26 Kasım 1990 tarih ve 117 sayılı Resmi Gazete, Offshore Bankacılık Hizmetleri Tüzüğü ise 9 Ocak 1991 tarih ve 3 sayılı Resmi Gazetede yayımlanarak yürürlüğe girmiştir.

3. Ticaret Pazarlama ve Ödemeler Dengesi

a) Ticaret ve Pazarlama

• Toptan ve perakente ticaret KKTC Ekonomisinde önemli bir yer işgal etmektedir. Bu sektörden doğan katma değer cari fiyatlarla 1989'da 158,136.0 milyon TL, 1990'da 285,356.3 milyon TL, 1991'de 381,908.1 milyon TL, 1992'de 539,128.2 milyon TL, 1993'de 1,034,175.7 milyon TL, 1994'te 2,471,179.5 milyon TL, ve 1995'te ise 4,657,853.1 milyon TL olarak gerçekleşmiştir. Böylece sektörün G.S.Y.İ.H. içindeki payı 1990'da %18.6, 1991'de %16.9, 1992'de %13.4, 1993'de %15.1, 1994'te %15.2 ve 1995'te %13.4 olarak görülmektedir. İstihdam açısından bakıldığında toptan ve perakente ticaret sektöründe çalışanlar 1989'da 4948, 1990, 1991 ve 1992'de 5172, 1993 ve 1994'te 5182, 1995'te ise 5470 olarak saptanmıştır. Bu suretle kişi başına katma değer 1989'da 31.9 milyon TL, 1990'da 55.2 milyon TL, 1991'de 73.8 milyon TL, 1992'de 104.2 milyon TL, 1993'de 199.6 milyon TL, 1994'te 476.9 milyon TL, 1995'te 851.5 milyon TL şeklinde ortaya çıkmaktadır.

Tablo 26 incelendiğinde, 1981-1995 yılları itibarıyla dışalımın %40.2-53.2 arasındaki bölümünün Türkiye'den ve %46.8-59.8 arasındaki bölümünün diğer ülkelere, dış satımın ise %12-30.1 arasındaki bölümünün Türkiye'ye %69.9-88 arasındaki bölümünün ise diğer ülkelere yapıldığını görürüz.

Dış alımlarımızda Türkiye birinci sırayı alırken, dış satımlarımızda en büyük pay Birleşik Krallığa gitmiştir (Tablo 27).

Tarım ürünleri dış satımlarımızın %41 ve %57 arasında değişen bir oranını oluştururken, %43 ile %58 arasında değişen bir oranı da sanayi ürünlerinden oluşmuştur (Tablo 28).

Dış ticaret açığımız Dolar bazında yılda 298.8 milyon ABD doları olarak görülmektedir. 1979-1995 döneminde dış satımın dış alımı karşılama oranının %15 ve %47 arasında değiştiği görülmektedir (Tablo 30).

Dış ticaretimizin gelişmesinde ulaşım ve haberleşme en büyük etkenlerdendir. politik ve ekonomik nedenlerle K.K.T.C. deniz ve hava limanlarına uluslararası ticarete mevcut koşulların gerektirdiği şekilde düzenli uçak ve gemi seferleri yapılamamaktadır. Dış dünya ile haberleşme imkanlarımız da arzu edilen düzeyde değildir. Bütün bunlara karşın çok sayıda yabancı ülke ile ticari ilişkiler tesis edilmiş olup durumun iyileştirilmesi yönünde çalışmalar sürdürülmektedir.

b) Ödemeler Dengesi

1992,1993, 1994 ve 1995 yıllarında ticaret açığı 298-317 milyon ABD doları dolaylarında seyretmiştir (Tablo 31).

Genelde dış satımlarımız, dış alımlarımızın yüzde 26.4'ünü karşılayabilmiştir. 1979-1995 dönem dış ticaretini gösteren Tablo 30 incelendiğinde en iyi performansın, ihracatın ithalatın %47.1'ini karşıladığı 1980 yılında, en kötü performansın ise ithalatın sadece %14.7'sini karşılayabildiği 1992 yılında olduğu görülür.

Görünmeyen işlemlerde Turizmin katkısı 1990'da 224.8 milyon ABD doları, 1991'de 153.6 milyon ABD doları, 1992'de 175.1 milyon ABD doları, 1993'de 224.6 milyon ABD doları, 1994'te 172.9 milyon ABD doları ve 1995'de 218.9 milyon ABD doları olarak görülmektedir. Diğer görünmeyenlerin etkisiyle Cari İşlemler Dengesindeki açık 1990-1995 yıllarında sıra ile 16.4, 26.6, 23.4, 1.0, 4.2 ve 10.1 milyon ABD doları olarak gerçekleşmiştir. 1995 yılında K.K.T.C.'ye gelen turist sayısı 385,759 olup, bunun %77.3'ü Türkiye'den %22.7'si ise diğer ülkelere gelmiştir. 1996 yılının ilk altı ayında toplam turist sayısı 171.313 olup bunun %80.1'i Türkiye'den %19.9'u ise diğer ülkelere gelmiştir. (Tablo 32).

TABLO 26

**K.K.T.C.'nin Türkiye ve Diğer Ülkelerle olan Dış Ticareti
1981 - 1995**

Milyon ABD \$

Yıllar	Dış Alım					Dış Satım				
	Türkiye	%	Diğer Ülkeler	%	Toplam	Türkiye	%	Diğer Ülkeler	%	Toplam
1981	44.2	42.5	59.9	57.5	104.1	7.1	19.3	29.8	80.7	36.9
1982	49.5	41.3	70.4	58.7	119.9	7.3	18.5	32.2	81.5	39.5
1983	65.3	45.0	80.0	55.0	145.3	6.5	16.1	34.2	83.9	40.7
1984	61.5	45.1	74.8	54.9	136.3	8.4	21.6	30.4	78.4	38.8
1985	65.1	45.5	77.9	54.5	143.0	5.4	11.7	40.9	88.3	46.3
1986	70.1	45.8	83.1	54.2	153.2	7.7	14.8	44.3	85.2	52.0
1987	94.3	42.7	126.7	57.3	221.0	7.9	14.3	47.2	85.7	55.1
1988	101.9	46.7	116.2	53.3	218.1	6.3	12.0	46.1	88.0	52.4
1989	112.5	42.9	149.9	57.1	262.4	9.2	17.5	46.0	82.5	55.2
1990	153.5	40.2	228.0	59.8	381.5	7.9	12.1	57.6	87.9	65.5
1991	143.0	47.5	158.1	52.5	301.1	7.3	13.9	45.2	86.1	52.5
1992	178.7	48.1	192.7	51.9	371.4	9.1	16.7	45.5	83.3	54.6
1993	150.9	41.5	213.0	58.5	363.9	12.5	22.9	42.0	77.1	54.5
1994	129.3	45.1	157.3	54.9	286.6	10.4	19.5	43.0	80.5	53.4
1995	194.8	53.2	171.2	46.8	366.0	20.2	30.1	46.8	69.9	67.0

Kaynak: Devlet Planlama Örgütü

TABLO 27

Ülkeler İtibarıyla Dış Ticaret
1990 - 1995

(Milyon ABD \$)

Ülkeler	1990				1991				1992				1993			
	Dış alım Değer	%	Dış satım Değer	%	Dış alım Değer	%	Dış satım Değer	%	Dış alım Değer	%	Dış satım Değer	%	Dış alım Değer	%	Dış satım Değer	%
I. Türkiye	153.5	40.2	7.9	12.1	143.0	47.5	7.3	13.9	178.7	48.1	9.1	16.7	150.9	41.5	12.5	22.9
II. Diğer Ülkeler	288.0	59.8	57.6	87.9	158.1	52.5	45.2	86.1	192.7	51.9	45.5	83.3	213.0	58.5	42.0	77.1
1. Birleşik Krallık	67.1	17.6	44.0	67.2	45.7	15.2	35.4	67.4	45.5	12.2	36.3	66.5	65.4	18.0	26.7	49.0
2. Diğer AT Ülkeleri	64.0	16.8	7.0	10.7	47.2	15.7	6.6	12.6	45.9	12.4	5.5	10.1	56.3	15.4	9.7	17.8
3. Orta Doğu Ülkeleri	6.4	1.7	1.6	2.4	4.7	1.6	0.7	1.3	2.3	0.6	1.5	2.7	3.2	0.9	2.2	4.0
4. Uzak Doğu Ülkeleri	52.3	13.7	-	-	32.4	10.7	-	-	37.9	10.2	0.1	0.2	47.3	13.0	0.1	0.2
5. Diğer	38.2	10.0	5.0	7.6	28.1	9.3	2.5	4.8	61.1	16.5	2.1	3.8	40.8	11.2	3.3	6.1
Toplam	381.5	100.0	65.5	100.0	301.1	100.0	52.5	100.0	371.4	100.0	54.6	100.0	363.9	100.0	54.5	100.0

Ülkeler	1994				1995			
	Dış alım Değer	%	Dış satım Değer	%	Dış alım Değer	%	Dış satım Değer	%
I. Türkiye	129.3	45.1	10.4	19.5	194.8	53.2	20.2	30.1
II. Diğer Ülkeler	157.3	54.9	43.0	80.5	171.2	46.8	46.8	69.9
1. Birleşik Krallık	73.4	25.6	24.7	46.2	49.4	13.5	23.8	35.5
2. Diğer AT Ülkeleri	31.0	10.8	9.5	17.8	49.9	13.6	12.7	19.0
3. Orta Doğu Ülkeleri	2.8	1.0	6.5	12.2	7.6	2.1	1.9	2.8
4. Uzak Doğu Ülkeleri	25.0	8.7	-	-	33.5	9.2	-	-
5. Diğer	25.1	8.8	2.3	4.3	30.8	8.4	8.4	12.6
Toplam	286.6	100.0	53.4	100.0	266.0	100.0	67.0	100.0

Kaynak: Devlet Planlama Örgütü

TABLO 28

K.K.T.C. Dışsatımının Yapısı
1988 - 1995

(Milyon ABD \$)

	1988		1989		1990		1991		1992		1993		1994		1995	
	Değer	% Pay	Değer	% Pay	Değer	% Pay	Değer	% Pay	Değer	% Pay	Değer	% Pay	Değer	% Pay	Değer	% Pay
1. Tarım Ürünleri	29.4	56.1	30.2	54.7	29.8	45.5	27.0	51.4	31.0	56.8	24.3	44.6	25.7	48.1	27.4	40.9
a) Narenciye	23.9	45.6	21.6	39.1	24.5	37.4	21.6	41.1	22.2	40.7	16.6	30.5	15.8	29.6	22.1	33.0
b) Patates	2.4	4.6	1.7	3.1	2.4	3.7	2.4	4.6	3.3	6.0	1.3	2.4	0.7	1.3	1.4	2.1
c) Canlı Hayvanlar	0.8	1.5	0.3	0.5	0.3	0.5	0.1	0.2	0.5	0.9	-	-	0.3	0.6	0.3	0.4
d) Diğer Tarım Ürünleri	2.3	4.4	6.6	12.0	2.6	4.0	2.9	5.5	5.0	9.2	6.4	11.7	8.9	16.6	3.6	5.4
2. Sanayi Ürünleri	22.6	43.1	24.6	44.6	35.2	53.7	25.2	48.0	23.4	42.9	30.0	55.0	27.4	51.3	38.7	57.8
a) İşlenmiş Tarım ve Gıda	3.9	7.4	6.8	12.3	11.9	18.2	8.4	16.0	7.1	13.0	8.2	15.0	7.1	13.3	11.8	17.6
b) Diğer Sanayi Ürünleri	18.7	35.7	17.8	32.2	23.3	35.6	16.8	32.0	16.3	29.3	21.8	40.0	20.3	38.0	26.9	40.2
3. Mineraller	0.4	0.8	0.4	0.7	0.5	0.8	0.3	0.6	0.2	0.4	0.2	0.4	0.3	0.6	0.9	1.3
Toplam	52.4	100.0	52.2	100.0	65.5	100.0	52.5	100.0	54.6	100.0	54.5	100.0	53.4	100.0	67.0	100.0

Kaynak: Devlet Planlama Örgütü

TABLO 29

Dışalım ve Dışsatımın Mal Gruplarına Göre Tasnifi

Milyon ABD \$

Mal Grubu	1995			
	Dışalım	%	Dışsatım	%
Canlı Hayvan ve Hayvansal Ürünler	4.2	1.1	3.8	5.7
Bitkisel Ürünler	32.7	8.9	26.0	38.8
Hayvansal ve Bitkisel Yağlar	3.1	0.9	0.1	0.1
Gıda Sanayi Ürünleri, İçkiler ve Tütün	40.0	10.9	7.9	11.8
Mineral Maddeler	39.2	10.7	0.3	0.5
Kimya Sanayi Ürünleri	23.2	6.3	1.5	2.2
Plastik ve Mamülleri; Kauçuk ve Mamülleri	11.1	3.0	-	-
Deri Kösele, Post ve Kürklerle Bunlardan Mamül Eşya; Saraciyeye Eşyası; Seyahat Eşyası	0.5	0.1	0.8	1.2
Ağaç ve Ağaçtan Mamül Eşya; Odun Kömürü, Mantardan Eşya, Hasırcı ve Sepetçi Eşyası	8.4	2.3	0.5	0.7
Odun Hamuru, Kağıt, Karton ve Mamülleri	13.9	3.8	0.8	1.2
Dokumaya Elverişli Maddeler ve Bunlardan Mamül Eşya	33.9	9.3	24.1	36.0
Ayakkabılar, Başlıklar, Bastonlar Kırbaçlar ve Aks; Tüyler, Yapma Çiçek	5.7	1.6	-	-
Taş Alçı, Çimento, Amyant, Mika v. b. Maddelerden Cam ve Cam Eşya	11.3	3.1	-	-
İnciler, Kıymetli Taşlar ve Metaller, Metal Paralar	0.2	0.1	-	-
Adi Metaller ve Bunlardan Mamül Eşya	30.1	8.2	0.9	1.3
Makineler ve Mekanik Cihazlar; Elektrik Malzemeleri; Elektrik Aygıt ve Cihazları	60.6	16.6	0.3	0.5
Nakil vasıtaları	38.0	10.4	-	-
Optik Alet ve Cihazları; Saatçi Eşyası; Müzik Aletleri ve Aksamları	2.8	0.8	-	-
Silahlar ve Mühimmat ile Bunların Aksamları ve Parçaları	0.5	0.1	-	-
Çeşitli Mamül Eşya	6.6	1.8	-	-
Sanat Eserleri; Koleksiyon Eşya ve Antika	-	-	-	-
TOPLAM	366.0	100.0	67.0	100.0

Kaynak: Devlet Planlama Örgütü

TABLO 30

Dış Ticaret
1979 - 1995

Milyon ABD \$

Yıllar	Dış Alım	Dış Satım	Açık	Dışsatımın Dışalımı Karşılama Oranı
1979	90.8	35.8	55.0	%39.4
1980	94.4	44.5	49.9	%47.1
1981	104.1	36.9	67.2	%35.4
1982	119.9	39.5	80.4	%32.9
1983	145.3	41.0	104.3	%28.2
1984	135.6	38.4	97.2	%28.3
1985	141.7	45.8	95.9	%32.3
1986	153.2	52.0	101.2	%33.9
1987	221.0	55.1	165.9	%24.9
1988	218.1	52.4	165.7	%24.0
1989	262.5	55.2	207.3	%21.0
1990	381.5	65.5	316.0	%17.2
1991	301.1	52.5	248.6	%17.4
1992	371.4	54.6	316.8	%14.7
1993	363.9	54.5	309.4	%15.0
1994	286.6	53.4	233.2	%18.6
1995	366.0	67.0	299.0	%18.3

Kaynak: Devlet Planlama Örgütü

TABLO 31

Ödemeler Dengesi

(Milyon ABD \$)

	1992	1993	1994	1995	1992 - 1993	Değişme % 1993-1994	1994 - 1995
I. Cari İşlemler							
A: Dış Ticaret							
1. Dış Satım.	54.6	54.5	53.4	67.3	-0.2	-2.0	26.0
2. Dış Alım	-37.4	-363.9	-286.6	-366.1	-2.0	-21.3	-27.7
Dış Ticaret Dengesi	-316.8	-309.4	-233.2	-298.8	-2.3	-24.6	-28.1
B: Görünmeyen İşlemler							
1. Turizm (net)	175.1	224.6	172.9	218.9	28.3	-23.0	26.6
2. Diğer Görünmeyenler (net)	118.3	83.8	56.1	69.8*	-29.2	-33.1	24.4
Görünmeyen işlemler dengesi	293.4	308.4	229.0	288.7*	5.1	-25.8	26.0
Cari İşlemler Dengesi	-23.4	-1.0	-4.2	-10.1*	-95.7	320.0	-140.5
II. Sermaye Hareketleri							
1. TC Yardım ve Kredileri	36.8	30.1	22.1	28.4*	-18.2	-26.6	28.5
2. Diğer Dış yardımlar	1.6	1.5	1.8	2.4*	-6.3	20.0	33.3
3. Bedelsiz Dışalım	147.2	160.7	136.1	151.6*	9.2	-15.3	11.4
4. Kısa Vadeli Diğer Sermaye Hareketleri	-143.9	-129.7	-107.9	105.9*	-9.9	-16.8	-1.8
Sermaye Hareketleri Dengesi	41.7	62.6	52.1	76.5*	50.1	-16.8	46.8
Genel Denge	18.3	61.6	47.9	66.4*	236.6	-22.3	38.6
III. Rezerve Hareketleri (-Artış +Azalış)	-16.0	-68.0	-47.1	-66.1	325.0	-30.7	-40.3
IV. Net Hata ve Noksan	-2.3	6.4	-0.8	-0.3	-	-	-
NET DIŞ ALEM FAKTÖR GELİRLERİ	-	-	9.48	8.01	-	-	-15.5

Kaynak: Devlet Planlama Örgütü


* Kesin olmayan gerçekleşme

TABLO 32

**Türkiye ve Diğer Ülkelerden Gelen Turistler
1978 - 1996**

Yıllar	T.C.'den Turist	% Payı	Diğer Ülkelerden Turist	% Payı	Toplam
1978	104738	92.8	8172	7.2	112910
1979	95115	87.7	13286	12.3	108401
1980	69808	82.6	14703	17.4	84511
1981	62660	80.2	15474	19.8	78134
1982	65018	74.2	20611	25.8	87629
1983	78467	79.3	20467	20.7	98934
1984	93413	82.4	19905	17.6	113318
1985	103791	83.0	21284	17.0	125075
1986	107064	80.0	26766	20.0	133830
1987	147965	80.3	36372	19.7	184337
1988	173599	75.6	55907	24.4	229506
1989	214566	78.3	59507	21.7	274073
1990	243269	80.9	57541	19.1	300810
1991	179379	81.4	40858	18.6	220237
1992	210178	78.5	57440	21.5	267618
1993	281370	78.3	77943	21.7	359313
1994	256536	73.0	95098	27.0	351634
1995	298026	77.3	87733	22.7	385759
1996	137260	80.1	34053	19.9	171313
Ocak-Haziran					

Kaynak: Devlet Planlama Örgütü



IV. BÖLÜM

MERKEZ BANKASININ 31.12.1995 TARİHİ İTİBARIYLA YILLIK HESAPLARI



TABLO 33

KUZAY KIBRIS TÜRK CUMHURİYETİ MERKEZ BANKASI'NIN
31 Aralık 1995 TARİHLİ BİLANÇOSU

Milyon TL.

Aktif	1995 Aralık	1994 Aralık	Pasif	1995 Aralık	1994 Aralık
Döner Değerler (1)	2,475,432.9	4,282,930.0	Mevduat (6)	3,755,990.6	2,929,071.6
Hazine Cari hesabı (5)	1,693.3	610.6	Mevduat Munzam Kar. (7)	4,376,072.1	2,399,277.8
Krediler (2)	6,438,792.7	1,246,215.0	Fonlar (8)	437,291.5	226,748.5
Bina ve Techizat (3)	1,591.1	1,525.7	Diğer Pasifler (9)	4,188,046.5	852,905.6
Diğer Aktifler (4)	4,014,607.4	1,036,026.0	Öz Kaynaklar (10)	174,716.7	159,303.8
	12,932,117.4	6,567,307.3		12,932,117.4	6,567,307.3

TABLO 34

KUZEY KIBRIS TÜRK CUMHURİYETİ MERKEZ BANKASI'NIN
1.01.1995 - 31.12.1995 DÖNEMİ KÂR VE ZARAR HESABI

Milyon TL.

GİDER	1995		1994		
	1.1.95-31.12.95		1.1.94-31.12.94		
Personel Giderleri (11)	37,464.2	18,606.7	Alınan Faizler (14)	514,204.9	392,150.0
İdari Giderler (12)	102,214.6	44,384.2	Alınan Komisyonlar (15)	30,012.6	15,388.1
Hukuk Danışmanlığı ve			Kambiyo İşlemleri Gelirleri	8,273.5	10,362.8
Dava Masrafları	208.5	111.2	Tahvil Gelirleri	-	64,744.5
Verilen Faizler (13)	670,862.7	335,898.4	Sair Gelirler	332,862.8	8,757.6
Verilen Komisyonlar	1,946.3	1,280.2			
Amortismanlar	199.4	180.2			
Faiz Farkı Fonu	-	4,000.0			
Kasadaki TL ve					
Efektif Sigortası	40,000.0	-			
Şüpheli Alacaklar Provizyonu	5,000.0	76,000.0			
Emekli Sandığı	5,000.0	-			
Sair Giderler	12,045.2	7,282.4			
Dönem Kârı	10,412.9	3,659.0			
	885,353.8	491,403.0		885,353.8	491,403.0


HESAPLAR HAKKINDA AÇIKLAMALAR

Milyon TL

	1995 Aralık	1994 Aralık
(1) DÖNER DEĞERLER		
Kasa	117,252.6	315,844.5
Yoldaki Paralar	244,500.5	-
Altın Kasası	21,925.4	8,576.3
Efektif Deposu	817,015.8	668,492.5
(Dolar Karşılıkları 31.12.1994'de 15,217,904 31.12.1995'de 13,814,010 ABD Dolarıdır)		
Hariçteki Bankalar (TL)	53,922.5	68,272.4
Hariçteki Bankalar (Yabancı para)	1,220,816.1	3,221,744.3
(Dolar Karşılıkları 31.12.1994'de 83,905,444 31.12.1995'de 20,579,483 ABD Dolarıdır)		
	<u>2,475,432.9</u>	<u>4,282,930.0</u>
(2) KREDİLER		
Hazineye Kısa Vadeli Avans	5,470,000.0	970,000.0
Hazine Kefaletini Haiz Bonolar Üzerine Avans	374,000.5	111,712.9
İhracat Senetleri Üzerine Avans	30,567.4	34,890.4
Küçük Sanat Erbabı Senetleri Üzerine Avans	50,419.2	41,828.5
Döviz Mukabili Avans	39,220.0	-
Sanayi Senetleri Üzerine Avans	12,850.2	21,845.7
Tarım Senetleri Üzerine Avans	-	9.0
Turizm Senetleri Üzerine Avans	626.9	3,079.1
Döviz Senetleri Üzerine Avans	461,108.5	62,849.4
	<u>6,438,792.7</u>	<u>1,246,215.0</u>
(3) BİNA VE TEÇHİZAT		
Techizat	1,569.8	1,327.6
Eksi : Amortisman	514.1	335.9
	1,055.7	991.7
Bina	701.5	679.0
Eksi: Amortisman	166.1	145.0
	535.4	534.0
	<u>1,591.1</u>	<u>1,525.7</u>
(4) DİĞER AKTİFLER		
Muvakkat Borçlular	4,013,526.0	1,035,626.9
Kırtasiye ve Matbu Deposu	1,081.4	399.1
	<u>4,014,607.4</u>	<u>1,036,026.0</u>


	1995 Aralık	1994 Aralık
(5) HAZİNE CARİ HESABI		
Türk Parası	1,693.3	610.6
Yabancı Parası	-	-
	<u>1,693.3</u>	<u>610.6</u>
(6) MEVDUATLAR		
Türk Parası	581,736.2	506,751.0
Yabancı Parası	3,174,254.4	2,422,320.6
	<u>3,755,990.6</u>	<u>2,929,071.6</u>
(7) MEVDUAT MUNZAM KARŞILIKLARI		
Türk Parası	1,384,810.5	644,393.9
Yabancı Parası	2,991,261.6	1,754,883.9
	<u>4,376,072.1</u>	<u>2,399,277.8</u>
Türk parası mevduat ile Döviz Tevdiat ve Mevduat Hesapları üzerinden KKTC Merkez Bankası Yasasınının 24'üncü maddesi altında tesis edilen karşılıklar gösterir.		
(8) FONLAR		
Faiz Farkı Fonu:		
Türk Parası	6,178.7	11,103.2
Yabancı Parası	241.5	-
Tasarruf Mevduatı Sigorta Fonu:		
Türk Parası	35,908.6	16,839.9
Yabancı Parası	108,602.9	49,257.9
BANKA SİGORTA FONLARI:		
a) Banknot, Efektif vb. Kıymet Yollaması ve Getirilmesi Dahili Sigorta Fonu	174,473.4	101,508.8
b) Kasadaki TL ve Efektifler Dahili Sigorta Fonu	67,850.0	27,850.0
c) Personel Dahili Sigorta Fonu	35,100.0	15,100.0
d) Menkuller ve Gayrimenkuller Dahili Sigorta Fonu	13.6	11.1
BANKA DİĞER FONLARI:		
a) Emekli Sandığı	8,825.8	4,960.3
b) Kefalet Sandığı	97.0	117.3
	<u>437,291.5</u>	<u>226,748.3</u>
(9) DİĞER PASİFLER		
Muvakkat Alacaklılar TL ve Kambiyo ile Alacaklı Transituar Hesabını gösterir	4,188,046.5	852,905.6

	1995 Aralık	1994 Aralık
(10) ÖZ KAYNAKLAR		
Sermaye		2,000.0
İhtiyatlar		71,303.8
Şüpheli Alacaklar Provizyonu		86,000.0
	159,303.8	159,303.8
Şüpheli Alacaklar Provizyonu	5,000.0	
1.1.95-31.12.95 dönemi kâr	10,412.9	
	174,716.7	
(11) PERSONEL GİDERLERİ		
Yönetim Kurulu Maaşları	3,689.0	1,768.4
Personel Giderleri:	33,775.2	16,838.3
Maaşlar (Asli Maaş + Ek Ödenek + Hayat Pahalılığı)	29,712.1	15,549.4
Sosyal Güvenlik Kurumlarına Ödenen	2,991.2	929.9
Diğer	1,071.9	359.0
	37,464.2	18,606.7
(12) İDARİ GİDERLER		
Sigorta	93,006.8	39,151.1
Kıymet Yollama Giderleri	5,573.5	3,832.4
Kırtasiye, matbu	512.0	188.2
Telex, Telefon	459.4	293.2
Diğer	2,662.9	919.3
	102,214.6	44,384.2
(13) VERİLEN FAİZLER		
Banka Mevduatları	232,982.0	107,471.5
Mevduat Munzam Karşılıkları	127,396.2	57,078.3
Döviz Hesapları	310,484.5	171,348.6
	670,862.7	335,898.4
(14) ALINAN FAİZLER		
Dış Muhabirler	279,433.6	226,524.2
Yerel faizler	234,771.3	165,625.8
	514,204.9	392,150.0
(15) ALINAN KOMİSYONLAR		
Yabancı Para	16,544.7	9,256.9
Türk Lirası	13,467.9	6,131.2
	30,012.6	15,388.1



V. BÖLÜM

BANKACILIK İSTATİSTİKLERİ



BANKACILIK İSTATİSTİKLERİ

Müteakip sayfalardaki tablolar aşağıda listesi verilen bankaların verilerinden derlenmiştir.

- K.K.T.C. Merkez Bankası
- T.C. Ziraat Bankası
- Türk Bankası Ltd.
- Türkiye İş Bankası A.Ş.
- K.T.Kooperatif Merkez Bankası Ltd.
- K. Kredi Bankası Ltd.
- Türkiye Halk Bankası A.Ş.
- K. Vakıflar Bankası Ltd.
- K. Ticaret Bankası Ltd.
- K. Endüstri Bankası Ltd.
- K. Faisal İslam Bankası Ltd.
- Asbank Ltd. (Haziran 1986 tarihinden itibaren faaliyete başlamıştır.)
- K. İktisat Bankası Ltd. (Aralık 1990 tarihinden itibaren faaliyete başlamıştır.)
- K. Hürbank Ltd. (Ocak 1993 tarihinden itibaren faaliyete başlamıştır.)
- Rumeli Bank Ltd. (Ocak 1993 tarihinden itibaren faaliyete başlamıştır.)
- K. Eurobank Ltd. (Şubat 1993 tarihinden itibaren faaliyete başlamıştır.)
- Finba Finansal Bank Ltd. (Nisan 1993 tarihinden itibaren faaliyete başlamıştır.)
- Everest Bank Ltd. (Nisan 1993 tarihinden itibaren faaliyete başlamıştır.)
- Limasol T. Kooperatif Bankası Ltd. (Temmuz 1993 tarihinden itibaren K.T. Koop. Merkez Bankası Ltd. gibi Bankalar Yasası altında faaliyet göstermesi onaylanmıştır).
- Tunca Bank Ltd. (Mart 1994 tarihinden itibaren faaliyete başlamıştır.)
- K. Altınbaş Bank Ltd. (Mayıs 1994 tarihinden itibaren faaliyete başlamıştır.)
- Denizbank Ltd. (Temmuz 1994 tarihinden itibaren faaliyete başlamıştır.)
- Independent Trade Union Bank Ltd. (Haziran 1994 tarihinden itibaren faaliyete başlamıştır.)
- Yakın Doğu Bank Ltd. (Mart 1996 tarihinden itibaren faaliyete başlamıştır.)

TABLO 35

BANKALARIN AKTİF ÖZETLERİ

(Milyon TL.)

Tarih	Nakit Değerler	KKTC Merkez Bankası	Yurt içi Bankalar	Yurt dışı Bankalar	Menkul Değerler Cüzdanı	Mevduat Munzam Karşılıkları	İskonto Senetleri	Kredi ve Avanslar	Sabit Kıymetler	Diğer Aktifler	Aktifler Toplamı
1992 Aralık	117,466.1	345,065.3	34,212.3	951,156.7	163,493.4	470,563.0	43,462.9	3,883,913.7	130,790.2	977,610.7	7,117,734.3
1993 Aralık	147,141.8	726,877.7	281,194.8	1,962,764.9	395,983.8	889,842.1	49,708.9	2,754,522.4	197,534.3	2,590,585.5	9,996,156.2
1994 Ocak	162,833.5	703,385.0	73,776.3	2,462,190.7	396,355.0	1,021,709.5	39,535.7	3,237,964.1	189,165.1	2,864,438.5	11,151,353.4
Şubat	174,138.6	755,537.0	77,545.7	2,612,235.9	407,557.9	1,072,028.8	38,277.7	3,431,149.6	182,593.8	3,124,135.8	11,875,200.8
Mart	240,191.3	885,383.9	79,859.2	3,075,419.0	415,381.8	1,214,966.7	44,477.6	4,067,143.4	206,047.4	3,316,847.1	11,545,717.4
Nisan	288,900.5	1,855,545.8	85,709.2	3,709,101.3	436,210.7	1,579,826.8	47,924.6	5,115,599.4	217,896.3	4,539,267.6	17,875,982.2
Mayıs	293,284.2	1,410,845.2	75,916.5	3,797,646.9	423,644.7	1,514,936.6	43,088.3	4,811,244.6	307,535.0	4,325,663.6	17,003,805.6
Haziran	334,532.7	1,550,378.0	71,824.7	4,005,104.6	651,854.3	1,573,662.1	47,538.3	5,055,714.6	275,955.0	4,977,876.7	18,544,441.0
Temmuz	342,957.6	1,709,586.3	101,896.4	3,914,527.8	652,283.3	1,646,778.3	42,765.2	5,206,091.0	292,133.7	5,091,741.2	19,000,760.8
Ağustos	387,646.3	1,964,887.2	109,827.1	4,611,696.9	659,629.3	1,781,809.1	40,878.2	5,330,750.0	306,392.8	5,379,589.8	20,573,106.7
Eylül	379,060.1	2,213,685.8	501,333.4	4,749,990.5	711,162.6	1,974,933.1	44,403.7	5,596,739.1	318,105.9	5,738,791.0	22,228,205.2
Ekim	402,949.7	2,391,685.2	503,180.2	5,274,443.6	719,656.4	2,177,019.1	51,274.5	5,989,366.8	326,013.2	6,613,879.1	24,449,467.8
Kasım	384,615.0	2,079,911.4	645,125.0	5,437,048.6	717,902.5	2,260,112.2	57,135.5	6,128,032.6	384,599.8	6,325,662.8	24,420,145.4
Aralık	468,662.6	2,517,176.7	662,181.7	5,471,280.5	859,168.7	2,412,223.9	70,381.3	7,402,365.6	580,613.0	6,283,830.8	26,727,884.8

(Milyon TL.)

Tarih	Nakit Değerler	KKTC Merkez Bankası	Yurt içi Bankalar	Yurt dışı Bankalar	Menkul Değerler Cüzdanı	Mevduat Munzam Karşılıkları	İskonto Senetleri	Kredi ve Avanslar	Sabit Kıymetler	Diğer Aktifler	Aktifler Toplamı
1995											
Ocak	399,646	2,549,329	762,031	5,706,019	989,904	2,637,926	73,031	7,995,275	581,460	6,137,972	27,832,593
Şubat	463,965	2,552,319	215,868	6,335,786	991,437	2,733,665	83,351	8,424,107	619,464	6,544,777	28,964,739
Mart	543,534	2,750,885	135,629	7,503,837	1,055,812	2,817,055	141,489	9,818,964	732,484	6,909,955	32,409,644
Nisan	564,410	2,841,288	166,307	8,116,962	1,083,752	2,951,113	143,958	10,087,855	748,579	7,289,214	33,993,438
Mayıs	620,810	3,118,654	178,799	7,427,854	1,091,188	3,068,700	136,054	10,501,170	775,075	8,106,831	35,025,135
Haziran	663,332	2,675,459	150,967	7,322,411	1,526,670	3,217,812	135,741	11,226,298	826,548	8,632,276	36,377,514
Temmuz	679,393	2,529,733	188,764	8,283,905	1,544,437	3,346,315	153,650	14,509,524	941,649	9,103,779	41,281,149
Ağustos	770,452	2,683,305	996,005	7,783,841	1,568,258	3,514,419	181,946	15,022,237	988,522	9,511,910	43,020,895
Eylül	702,398	2,874,246	167,743	9,190,117	1,655,241	3,700,516	219,875	15,650,019	1,014,699	11,916,079	47,090,933
Ekim	756,877	3,006,117	167,307	10,100,964	1,746,897	3,894,311	345,160	16,345,039	1,044,260	10,537,528	47,944,460
Kasım	782,232	2,710,420	163,001	10,421,468	1,769,663	4,180,644	380,890	17,419,503	1,078,018	10,893,668	49,799,507
Aralık	925,921	3,406,299	203,565	9,527,346	2,410,502	4,464,793	447,105	18,053,101	1,641,528	10,757,157	51,837,317
1996											
Ocak	812,744	2,779,082	233,750	9,351,302	2,595,018	4,400,426	586,623	17,454,315	1,650,775	11,035,155	50,899,190
Şubat	900,365	3,282,505	167,822	9,957,830	2,473,947	4,729,298	474,055	18,213,455	1,698,740	11,810,915	53,708,932
Mart	913,486	3,566,622	210,140	10,197,863	2,777,698	5,014,230	544,246	19,694,887	1,713,494	12,473,281	57,105,947
Nisan	1,119,881	3,873,567	174,024	11,193,626	2,922,959	5,242,466	567,004	20,877,371	1,750,508	13,796,907	61,518,313

Not: Yukarıdaki Tabloya K.K.T.C. Merkez Bankası Rakamları Dahil Edilmemiştir.

TABLO 36

BANKALARIN PASİF ÖZETLERİ

(Milyon TL.)

Tarih	Mevduat	Kullanılan Krediler	Faiz ve Gider Reeskontları	Ödenecek vergi resim ve harçlar	Ödenecek Senetler ve Havaleler	Diğer Pasifler	Özkaynaklar	Pasifler Toplamı
1992 Aralık	2,954,484.2	124,619.9	104,960.4	8,857.3	30,699.0	2,225,703.4	1,668,410.1	7,117,734.3
1993 Aralık	6,213,690.2	705,382.2	184,348.9	16,749.4	18,933.5	2,139,663.8	717,388.2	9,996,156.2
1994 Ocak	6,844,194.8	1,028,635.9	203,186.4	15,106.9	17,875.6	2,204,838.3	837,515.5	11,151,353.4
Şubat	7,199,022.2	1,091,234.9	243,585.6	14,478.9	19,956.4	2,454,159.2	852,763.6	11,875,200.8
Mart	8,208,075.5	1,258,765.0	336,161.5	20,408.4	33,304.4	2,669,093.6	1,019,909.0	13,545,717.4
Nisan	10,606,823.6	1,602,055.7	337,588.6	23,648.9	42,268.4	3,946,074.3	1,317,522.7	17,875,982.2
Mayıs	10,288,813.5	1,474,496.4	359,026.9	23,866.8	116,859.2	3,478,316.2	1,262,426.6	17,003,805.6
Haziran	11,103,506.3	1,623,767.3	363,202.9	46,448.7	107,428.8	3,684,872.5	1,625,214.8	18,544,441.0
Temmuz	11,538,861.1	1,775,220.6	380,384.8	20,206.4	90,660.5	3,611,090.1	1,584,337.3	19,000,760.8
Ağustos	12,784,551.2	1,873,444.5	418,819.5	22,651.9	116,132.2	3,802,983.1	1,554,524.3	20,573,106.7
Eylül	13,954,871.2	1,968,106.4	433,300.7	22,541.6	97,688.8	4,146,711.3	1,604,985.2	22,228,205.2
Ekim	15,407,644.3	2,017,514.2	475,705.2	16,145.1	135,673.9	4,780,153.5	1,616,631.6	24,449,467.8
Kasım	15,527,341.1	2,034,661.8	500,963.5	19,184.1	110,490.9	4,577,079.3	1,650,424.7	24,420,145.4
Aralık	16,784,597.3	2,134,924.2	437,487.1	53,468.4	97,547.0	5,268,838.5	1,951,022.3	26,727,884.8

(Milyon .TL.)

Tarih	Mevduat	Kullanılan Krediler	Faiz ve Gider Reeskontları	Ödenecek vergi resim ve harçlar	Ödenecek Senetler ve Havaleler	Diğer Pasifler	Özkaynaklar	Pasifler Toplamı
1995								
Ocak	17,881,537	2,228,246	398,551	48,097	118,752	5,016,197	2,141,213	27,832,593
Şubat	18,374,710	2,236,328	460,771	48,486	129,941	5,533,181	2,181,322	28,964,739
Mart	19,381,734	2,269,939	569,186	61,757	117,766	5,803,300	4,205,962	32,409,644
Nisan	20,482,390	2,293,344	629,150	74,792	129,451	6,135,287	4,249,024	33,993,438
Mayıs	21,127,755	2,304,299	704,236	60,587	117,333	6,366,692	4,344,233	35,025,135
Haziran	21,846,458	2,368,624	848,704	55,003	64,196	6,616,664	4,577,865	36,377,514
Temmuz	25,889,936	2,409,818	810,514	55,072	43,629	7,293,952	4,778,228	41,281,149
Ağustos	27,229,211	2,551,039	835,771	46,618	130,159	7,514,251	4,713,846	43,020,895
Eylül	28,293,357	2,563,334	1,056,362	56,897	31,922	10,102,383	4,986,678	47,090,933
Ekim	30,167,305	2,900,692	1,157,276	23,197	52,802	8,647,433	4,995,755	47,944,460
Kasım	31,210,221	3,106,480	1,273,271	19,561	93,568	9,041,258	5,055,148	49,799,507
Aralık	30,312,418	3,600,029	945,299	96,664	95,871	10,028,749	6,758,287	51,837,317
1996								
Ocak	29,907,450	3,077,064	834,921	82,968	82,812	10,152,941	6,761,034	50,899,190
Şubat	31,726,469	2,929,849	986,437	91,345	117,585	11,024,311	6,832,936	53,708,932
Mart	33,644,306	2,942,700	1,323,643	129,535	126,587	11,347,078	7,592,098	57,105,947
Nisan	36,076,664	3,635,782	1,493,993	142,775	79,938	12,364,884	7,724,277	61,518,313

Not: Yukarıdaki Tabloya K.K.T.C. Merkez Bankası Rakamları Dahil Edilmemiştir.

TABLO 37

İSKONTO SENETLERİ VE BANKALAR PLASMANLARININ SEKTÖREL DAĞILIMI - TÜRK PARASI

(Milyon TL.)

Tarih	Kamu Kurum ve Kuruluşları	Tarım	Sanayi	Nakliye ve Ulaşım	Yurt içi ve Yurt dışı Ticaret	Turizm	Bina ve İnşaat	Şahsi ve Mesleki Borçlar	İskonto Senetleri	Toplam
1992 Aralık	2,879,322.1	68,118.2	42,411.6	4,253.8	423,318.2	49,142.6	18,424.8	128,026.9	42,116.9	3,655,135.1
1993 Aralık	660,020.6	171,137.5	72,582.5	7,843.8	655,460.6	62,414.7	19,100.0	220,214.3	49,708.9	1,918,482.9
1994 Ocak	665,022.5	173,436.5	64,952.1	7,184.7	629,193.3	62,745.7	20,872.2	228,142.9	39,535.7	1,891,085.6
Şubat	665,710.2	181,745.8	63,111.7	6,455.6	664,424.4	70,756.7	29,283.4	189,603.2	38,277.7	1,899,368.7
Mart	662,493.4	164,901.0	61,762.2	6,130.8	830,823.5	87,321.6	28,963.1	202,455.7	44,477.6	2,089,328.9
Nisan	663,446.3	155,559.1	63,686.1	6,181.6	785,337.9	76,068.4	28,887.6	316,057.4	47,924.6	2,143,149.0
Mayıs	652,035.8	152,936.7	79,529.1	6,548.4	798,054.6	78,225.1	27,267.0	277,026.5	44,882.1	2,116,505.3
Haziran	673,983.3	137,960.8	56,503.6	6,789.9	687,145.7	74,364.1	36,083.2	286,338.9	47,538.3	2,006,707.8
Temmuz	680,570.9	130,099.2	92,792.1	16,735.7	574,291.6	77,718.7	38,222.9	287,747.2	42,765.2	1,940,943.5
Ağustos	808,479.8	76,670.5	66,324.4	5,702.5	538,704.2	88,926.4	37,675.4	232,338.0	42,878.2	1,897,699.4
Eylül	921,012.7	61,324.6	73,853.7	5,507.3	526,947.8	78,347.2	39,353.2	251,434.9	46,403.7	2,004,185.1
Ekim	1,119,317.4	42,542.2	80,932.1	29,496.0	524,356.9	64,177.7	15,744.6	296,628.8	51,274.5	2,224,470.2
Kasım	1,319,164.0	124,964.0	62,428.6	767.8	654,415.3	83,982.4	26,885.6	326,692.5	46,507.1	2,645,807.3
Aralık	2,187,347.7	196,074.7	98,494.7	5,683.7	912,176.0	88,592.8	28,863.3	419,304.1	70,381.3	4,006,918.3

(Milyon TL)

Tarih	Kamu Kurum ve Kuruluşları	Tarım	Sanayi	Nakliye ve Ulaşım	Yurt içi ve Yurt dışı Ticaret	Turizm	Bina ve İnşaat	Şahsi ve Mesleki Borçlar	İskonto Senetleri	Toplam
1995										
Ocak	2,294,406.5	220,409.0	84,898.7	5,374.9	827,491.0	81,683.5	35,143.0	336,112.4	73,031.4	3,958,550.4
Şubat	2,543,582.9	236,572.3	83,041.8	5,623.6	903,220.6	76,711.5	34,132.2	315,868.0	83,350.5	4,282,103.4
Mart	3,310,129.8	216,970.5	81,386.3	21,366.2	974,690.1	81,720.1	26,292.7	338,872.0	130,476.7	5,181,904.4
Nisan	3,806,841.2	206,311.0	75,016.8	3,982.2	984,852.5	79,305.1	26,783.2	332,037.5	143,608.2	5,658,737.7
Mayıs	3,960,479.6	193,085.5	89,071.4	3,995.3	1,143,068.9	86,806.4	27,442.0	396,491.0	136,054.5	6,036,494.6
Haziran	4,349,454.8	187,112.4	82,718.2	3,535.0	1,378,214.0	65,420.7	34,299.7	438,981.8	135,740.7	6,675,477.3
Temmuz	4,735,939.0	174,534.6	77,042.5	3,419.3	1,429,656.5	62,427.2	34,278.1	443,156.8	153,650.9	7,114,104.9
Ağustos	4,922,111.3	115,726.7	87,516.5	6,011.4	1,246,151.8	52,441.5	108,858.7	487,230.3	180,132.0	7,206,180.2
Eylül	5,358,855.6	86,992.7	80,064.5	3,817.0	1,354,666.2	49,107.6	7,297.8	604,471.4	219,874.5	7,765,147.3
Ekim	5,409,273.1	183,406.5	89,488.8	4,207.9	1,457,620.4	48,112.3	10,462.6	659,551.0	185,161.9	8,047,284.5
Kasım	5,378,184.2	359,936.6	83,157.1	4,499.7	1,539,509.9	42,780.5	10,688.4	679,610.3	380,890.5	8,479,257.2
Aralık	8,671,349.4	534,973.6	79,517.6	319.3	2,160,429.6	71,917.8	11,180.9	874,606.7	447,105.5	12,851,400.4
1996										
Ocak	8,498,463.8	570,562.4	71,145.1	99.0	2,075,238.9	81,289.1	14,860.6	935,479.5	451,266.6	12,698,405.0
Şubat	8,741,143.3	605,170.0	72,311.7	87.5	2,082,355.5	93,028.8	95,166.0	652,114.0	469,396.0	12,810,772.8
Mart	8,505,096.1	623,075.1	65,539.0	1,583.4	2,401,878.3	133,178.2	57,708.8	782,014.5	538,235.9	13,108,309.3
Nisan	8,458,826.6	614,397.8	64,274.8	678.1	2,207,408.5	102,693.9	47,954.8	768,095.2	567,005.3	12,831,335.0

TABLO 38

**İSKONTO SENETLERİ VE BANKALAR PLASMANLARININ
SEKTÖREL YÜZDE (%) DAĞILIMI TÜRK PARASI VE DÖVİZ**

Tarih	Kamu Kurum ve Kuruluşları	Tarım	Sanayi	Nakliye ve Ulaşım	Yurt içi ve Yurt dışı Ticaret	Turizm	Bina ve İnşaat	Şahsi ve Mesleki Borçlar	İskonto Senetleri	Toplam
1992										
Aralık	71.58	1.68	1.15	0.55	17.81	1.70	0.52	3.97	1.04	100
1993										
Aralık	27.42	5.32	4.16	0.24	39.10	3.01	0.79	18.41	1.55	100
1994										
Ocak	24.52	4.70	2.09	1.95	35.58	3.18	0.68	26.23	1.07	100
Şubat	23.45	4.67	1.98	1.93	36.31	3.07	0.92	26.69	0.98	100
Mart	22.14	3.71	1.94	1.79	37.57	3.38	0.73	27.75	0.99	100
Nisan	20.27	2.77	1.72	1.88	37.22	3.11	0.68	31.49	0.86	100
Mayıs	22.00	2.84	2.20	4.12	33.49	3.25	0.79	30.47	0.84	100
Haziran	21.88	2.48	1.72	0.15	34.51	3.07	0.92	34.42	0.85	100
Temmuz	20.90	2.28	2.32	0.32	33.50	2.86	0.90	36.17	0.75	100
Ağustos	22.88	1.31	1.63	0.12	33.39	3.18	0.92	35.84	0.73	100
Eylül	23.66	0.98	1.85	0.11	32.93	2.74	1.48	35.50	0.75	100
Ekim	25.57	0.63	1.81	0.46	32.15	2.56	1.22	34.83	0.77	100
Kasım	25.77	1.73	1.77	0.03	31.59	3.31	0.52	34.49	0.79	100
Aralık	30.85	2.18	1.92	0.14	30.74	2.65	0.64	30.10	0.78	100
1995										
Ocak	30.93	2.34	1.88	0.07	31.18	2.82	0.69	29.32	0.77	100
Şubat	31.58	2.35	1.78	0.07	32.33	2.65	0.70	27.71	0.83	100
Mart	31.92	1.76	1.46	0.18	37.49	2.16	0.56	23.32	1.15	100
Nisan	34.04	1.58	1.36	0.05	35.56	2.16	0.43	23.72	1.10	100
Mayıs	33.61	1.42	1.32	0.05	36.47	2.15	0.60	23.38	1.00	100
Haziran	33.70	1.28	1.19	0.50	36.88	2.03	0.54	22.96	0.92	100
Temmuz	29.32	0.96	0.89	0.04	47.35	1.59	0.33	18.68	0.84	100
Ağustos	29.60	0.61	0.92	0.05	46.56	1.31	1.12	18.88	0.95	100
Eylül	30.20	0.44	0.86	0.04	46.55	1.58	0.46	18.77	1.10	100
Ekim	29.25	0.89	0.80	0.04	46.92	1.92	0.21	19.08	0.89	100
Kasım	27.44	1.63	0.74	0.04	47.48	1.89	0.23	18.82	1.73	100
Aralık	37.84	2.14	0.76	0.02	37.05	1.97	0.25	18.19	1.78	100
1996										
Ocak	38.15	2.33	0.76	0.02	37.68	2.03	0.28	16.91	1.84	100
Şubat	37.84	2.40	0.87	0.03	40.08	2.16	0.60	14.18	1.84	100
Mart	37.50	2.37	1.04	0.05	39.34	2.29	0.97	14.43	2.01	100
Nisan	38.33	2.30	0.95	0.08	39.46	2.01	0.93	13.91	2.03	100

TABLO 39

**BANKALAR TÜRK PARASI MEVDUATLARININ
NİTELİĞİNE GÖRE ANALİZİ**

Milyon TL

Tarih	Resmi Mevduat	Ticari Mevduat	Tasarruf Mevduatı	Diğer Mevduat	Toplam Mevduat
1992					
Aralık	375,017.3	91,309.8	1,002,221.9	81,686.3	1,550,235.3
1993					
Aralık	786,881.3	158,049.4	1,908,184.8	145,003.3	2,998,118.8
1994					
Ocak	790,662.2	158,518.0	1,834,970.5	123,780.8	2,907,931.5
Şubat	791,694.2	142,834.0	1,818,926.4	100,229.4	2,853,734.0
Mart	792,862.6	125,976.9	1,724,050.1	106,348.0	2,749,237.6
Nisan	754,008.5	150,314.0	1,848,779.1	99,225.7	2,852,327.3
Mayıs	801,372.2	177,319.4	2,072,396.2	121,007.5	3,172,095.3
Haziran	821,768.1	188,165.5	2,328,722.7	150,031.0	3,488,687.3
Temmuz	820,739.6	207,820.9	2,604,194.7	178,545.2	3,811,300.4
Ağustos	948,872.5	289,468.8	2,869,089.8	225,176.9	4,332,608.0
Eylül	900,099.4	277,619.0	3,008,941.8	222,487.1	4,409,147.3
Ekim	1,060,598.2	327,685.9	3,136,843.1	252,798.4	4,777,925.6
Kasım	1,115,562.3	311,367.9	3,237,505.2	257,604.0	4,922,039.4
Aralık	1,369,585.2	387,539.7	3,434,614.2	292,065.6	5,483,804.7
1995					
Ocak	1,624,186.3	325,728.2	3,564,773.3	267,020.1	5,781,707.9
Şubat	1,650,317.2	362,530.7	3,741,337.9	239,381.8	5,993,567.6
Mart	1,613,212.2	371,814.6	4,243,458.3	272,561.2	6,501,046.3
Nisan	1,607,664.6	446,085.9	4,807,157.1	339,107.7	7,200,015.3
Mayıs	1,687,788.9	494,392.0	5,188,379.2	442,164.2	7,812,724.3
Haziran	1,658,568.9	626,296.8	5,644,171.5	403,935.9	8,332,973.1
Temmuz	1,760,066.0	628,630.3	6,072,038.0	448,533.3	8,909,267.6
Ağustos	1,678,383.9	669,081.1	6,440,982.3	512,763.8	9,301,211.1
Eylül	1,518,431.9	729,943.7	6,795,707.9	546,335.9	9,590,419.4
Ekim	1,836,877.7	846,856.0	6,949,415.9	584,598.3	10,217,747.9
Kasım	1,627,765.1	751,375.5	6,932,041.9	632,326.9	9,944,009.4
Aralık	2,022,943.8	560,677.2	6,630,843.4	632,293.0	9,846,757.4
1996					
Ocak	2,364,389.8	539,211.7	6,463,373.7	652,502.8	10,019,478.0
Şubat	2,540,526.6	566,747.9	6,738,495.4	643,869.0	10,489,638.9
Mart	2,419,254.8	572,629.8	7,295,608.0	554,456.4	10,841,949.0
Nisan	2,472,919.9	628,000.2	8,045,824.4	660,753.4	11,807,497.9

TABLO 40

**BANKALAR TÜRK PARASI MEVDUATLARININ
VADELERİNE GÖRE ANALİZİ**

Milyon TL

Tarih	Vadesiz Mevduat	1 Ay Vadeli Mevduat	3 Ay Vadeli Mevduatı	6 Ay Vadeli Mevduat	1 Yıl Vadeli Mevduat	Toplam Mevduat
<u>1992</u> Aralık	292,155.0	162,225.3	444,159.2	47,250.6	604,445.2	1,550,235.3
<u>1993</u> Aralık	575,368.9	385,349.3	940,086.5	78,931.1	1,018,383.0	2,998,118.8
<u>1994</u> Ocak	475,067.0	389,303.0	909,125.8	80,619.6	1,053,816.1	2,907,931.5
Şubat	477,904.5	361,498.0	902,753.0	92,830.1	1,018,748.5	2,853,734.1
Mart	479,233.6	348,071.6	848,803.4	103,881.3	969,247.7	2,749,237.6
Nisan	473,119.2	546,218.2	829,464.2	86,035.0	971,490.7	2,852,327.3
Mayıs	507,251.2	792,203.3	900,729.0	64,750.7	907,161.1	3,172,095.3
Haziran	548,890.0	1,024,117.3	973,113.6	50,395.6	892,170.8	3,488,687.3
Temmuz	597,977.9	1,080,180.3	1,177,191.1	57,291.9	898,659.2	3,811,300.4
Ağustos	811,332.8	1,105,224.3	1,372,429.3	111,559.3	932,062.3	4,332,608.0
Eylül	722,667.1	1,130,574.1	1,411,685.6	184,620.9	959,599.6	4,409,147.3
Ekim	889,470.0	1,266,471.3	1,412,078.2	227,146.3	982,759.8	4,777,925.6
Kasım	911,494.7	1,362,263.0	1,348,010.7	260,400.8	1,039,870.2	4,922,039.4
Aralık	1,237,290.4	1,444,731.4	1,372,615.1	264,303.6	1,164,864.2	5,483,804.7
<u>1995</u> Ocak	981,759.0	1,616,126.7	1,397,474.9	280,049.5	1,506,297.8	5,781,707.9
Şubat	951,146.6	1,705,544.2	1,556,396.9	242,390.6	1,538,089.3	5,993,567.6
Mart	998,711.8	1,976,613.3	1,807,244.1	201,395.2	1,517,081.9	6,501,046.3
Nisan	1,047,394.4	2,157,292.1	2,205,576.9	198,182.4	1,591,569.5	7,200,015.3
Mayıs	1,251,830.0	2,138,003.0	2,568,685.2	225,268.0	1,628,938.1	7,812,724.3
Haziran	1,260,460.5	2,384,501.9	2,762,045.2	235,062.9	1,690,902.7	8,332,973.2
Temmuz	1,406,252.8	2,654,850.2	2,908,241.3	238,716.9	1,701,206.4	8,909,267.6
Ağustos	1,510,513.7	2,909,453.5	2,990,508.7	316,562.9	1,574,172.3	9,301,211.1
Eylül	1,517,202.3	3,130,393.2	3,180,743.3	322,241.9	1,439,838.7	9,590,419.4
Ekim	1,900,110.1	3,109,168.8	3,279,226.1	336,322.7	1,592,920.2	10,217,747.9
Kasım	1,584,429.1	3,134,987.5	3,233,635.3	372,896.8	1,618,060.7	9,944,009.4
Aralık	1,870,048.2	2,885,270.8	3,016,686.3	376,233.1	1,698,519.0	9,846,757.4
<u>1996</u> Ocak	2,051,682.2	3,082,663.5	2,822,603.4	367,220.8	1,695,308.1	10,019,478.0
Şubat	2,142,020.9	3,519,221.6	2,807,104.8	303,091.0	1,718,200.6	10,489,638.9
Mart	2,063,757.1	3,677,921.7	3,045,536.8	293,284.5	1,761,448.9	10,841,949.0
Nisan	2,373,248.0	4,106,440.4	3,235,516.1	303,365.0	1,788,928.4	11,807,497.9

TABLO 41

**BANKALAR DÖVİZ MEVDUATLARININ
NİTELİĞİNE GÖRE ANALİZİ**

Milyon TL

Tarih	Resmi Mevduat	Ticari Mevduat	Tasarruf Mevduatı	Diğer Mevduat	Toplam Mevduat
1992					
Aralık	49,463.2	84,271.2	1,245,269.4	16,838.2	1,395,842.0
1993					
Aralık	176,999.2	154,325.2	2,620,351.4	34,183.0	2,985,858.8
1994					
Ocak	182,456.3	177,269.7	3,244,976.5	40,783.0	3,645,485.5
Şubat	199,439.3	216,339.6	3,613,607.0	43,130.5	4,072,516.4
Mart	228,743.0	256,092.2	4,552,676.0	63,487.5	5,100,998.7
Nisan	317,314.3	374,985.3	6,481,505.4	118,614.0	7,292,419.0
Mayıs	295,517.9	295,522.0	5,988,626.1	80,814.8	6,660,480.8
Haziran	316,260.4	306,207.9	6,429,996.0	82,765.9	7,135,230.2
Temmuz	297,955.9	324,954.8	6,515,832.1	75,394.9	7,214,137.7
Ağustos	323,814.9	410,019.5	7,157,210.0	85,323.3	7,976,367.7
Eylül	461,923.9	486,440.7	7,863,362.2	88,935.3	8,900,671.1
Ekim	447,226.6	537,319.7	8,871,139.8	106,236.5	9,961,922.6
Kasım	434,101.9	524,915.1	8,999,840.8	78,763.4	10,037,621.2
Aralık	458,723.9	470,984.0	9,775,547.0	86,645.7	10,791,900.6
1995					
Ocak	509,697.0	456,642.7	10,481,874.9	54,985.8	11,503,200.4
Şubat	587,845.5	367,715.3	10,713,444.3	56,878.0	11,725,883.1
Mart	590,789.0	324,581.8	11,140,133.4	98,107.4	12,153,611.6
Nisan	616,583.1	534,828.6	11,217,547.2	63,253.7	12,432,212.6
Mayıs	581,944.3	553,364.8	11,224,206.5	98,193.7	12,457,709.3
Haziran	592,237.1	516,885.2	11,453,236.5	128,603.2	12,690,962.0
Temmuz	575,488.7	569,875.9	11,947,217.8	95,553.5	13,188,135.9
Ağustos	577,973.0	494,052.6	12,763,053.2	105,878.3	13,940,957.1
Eylül	638,007.0	712,492.8	13,353,541.5	70,201.6	14,774,242.9
Ekim	698,397.0	771,370.6	14,264,704.0	72,093.9	15,806,565.5
Kasım	690,284.7	836,329.4	15,104,527.4	94,172.2	16,725,313.7
Aralık	644,577.8	1,051,276.3	17,446,295.4	98,183.8	19,240,333.3
1996					
Ocak	619,378.3	1,509,880.4	16,731,405.7	166,941.0	18,977,605.4
Şubat	919,828.1	821,680.0	18,775,842.7	114,200.5	20,631,551.3
Mart	956,443.7	810,431.9	20,219,877.5	117,007.6	22,103,760.7
Nisan	946,665.0	912,398.9	21,427,882.0	104,669.5	23,391,615.4

TABLO 42

**BANKALAR DÖVİZ MEVDUATLARININ
VADELERİNE GÖRE ANALİZİ**

Milyon TL

Tarih	Vadesiz Mevduat	3 Ay Vadeli Mevduat	6 Ay Vadeli Mevduatı	1 Yıl Vadeli Mevduat	Toplam Mevduat
1992 Aralık	571,103.8	200.6	212,534.5	612,003.1	1,395,842.0
1993 Aralık	957,869.3	246,592.8	292,444.0	1,488,952.7	2,985,858.8
1994 Ocak	1,084,520.5	326,407.1	386,054.5	1,848,503.4	3,645,485.5
Şubat	1,203,072.6	408,160.7	433,490.3	2,027,792.8	4,072,516.4
Mart	1,475,589.7	549,252.3	529,040.0	2,547,116.7	5,100,998.7
Nisan	2,071,801.8	900,097.6	736,902.4	3,583,617.2	7,292,419.0
Mayıs	1,968,873.6	731,990.9	702,270.2	3,257,346.1	6,660,480.8
Haziran	2,040,248.3	876,869.6	760,437.3	3,457,675.0	7,135,230.2
Temmuz	1,974,750.0	923,919.3	790,413.7	3,525,054.7	7,214,137.7
Ağustos	2,217,039.2	1,023,315.4	878,416.2	3,857,596.9	7,976,367.7
Eylül	2,566,939.5	1,116,285.9	1,027,908.1	4,189,537.6	8,900,671.1
Ekim	2,866,935.6	1,273,169.1	1,208,895.4	4,612,922.5	9,961,922.6
Kasım	2,868,638.5	1,318,852.0	1,282,253.9	4,567,876.8	10,037,621.2
Aralık	3,031,827.5	1,499,537.6	1,366,633.3	4,893,902.2	10,791,900.6
1995 Ocak	3,070,897.5	1,664,427.4	1,498,638.3	5,269,237.2	11,503,200.4
Şubat	2,930,773.5	1,743,576.8	1,625,079.1	5,426,453.7	11,725,883.1
Mart	2,964,405.1	1,869,795.7	1,745,408.9	5,574,001.9	12,153,611.6
Nisan	3,069,187.6	1,935,188.3	1,754,855.1	5,672,981.6	12,432,212.6
Mayıs	3,088,291.0	1,981,507.5	1,708,029.1	5,679,881.7	12,457,709.3
Haziran	3,118,546.9	2,091,196.9	1,965,269.9	5,515,948.3	12,690,962.0
Temmuz	3,267,553.0	2,242,928.4	1,739,495.8	5,938,158.7	13,188,135.9
Ağustos	3,516,324.8	2,318,428.2	1,823,607.9	6,282,596.2	13,940,957.1
Eylül	3,780,485.3	2,428,259.7	2,051,686.9	6,513,811.0	14,774,242.9
Ekim	3,974,088.7	2,762,464.0	2,224,004.3	6,846,008.5	15,806,565.5
Kasım	4,126,183.4	3,052,400.9	2,390,450.8	7,156,278.6	16,725,313.7
Aralık	5,013,395.8	3,895,217.9	2,479,976.2	7,851,743.4	19,240,333.3
1996 Ocak	4,593,470.6	3,907,073.5	2,592,383.7	7,884,677.6	18,977,605.4
Şubat	5,056,902.9	4,251,189.7	2,817,636.3	8,505,822.4	20,631,551.3
Mart	5,227,363.9	4,735,500.6	2,985,227.1	9,155,669.1	22,103,760.7
Nisan	5,428,960.4	5,174,729.9	3,028,377.8	9,759,547.3	23,391,615.4

TABLO 43

İSKONTO SENETLERİ VE BANKALAR PLASMANLARININ SEKTÖREL DAĞILIMI - DÖVİZ

(Milyon TL.)

Tarih	Kamu Kurum ve Kuruluşları	Tarım	Sanayi	Nakliye ve Ulaşım	Yurt içi ve Yurt dışı Ticaret	Turizm	Bina ve İnşaat	Şahsi ve Mesleki Borçlar	İskonto Senetleri	Toplam
1992 Aralık	21,289.4	106.3	4,255.7	18,055.4	298,212.2	19,944.4	2,436.5	32,672.9	-	396,972.8
1993 Aralık	221,561.8	-	61,143.0	-	601,853.7	34,453.5	6,358.7	371,700.1	-	1,297,070.8
1994 Ocak	239,184.2	-	11,960.6	64,608.5	682,943.5	54,568.4	4,368.6	739,161.7	-	1,796,795.5
Şubat	257,231.6	-	13,933.0	68,639.5	749,535.5	48,722.1	6,524.7	849,394.3	-	1,993,980.8
Mart	322,491.6	-	24,563.1	73,440.1	840,515.6	62,908.7	3,354.7	1,032,329.9	-	2,359,603.8
Nisan	473,475.2	-	32,949.8	99,258.7	1,301,819.9	98,512.2	9,448.1	1,449,744.9	-	3,465,208.8
Mayıs	531,226.8	-	38,781.7	215,182.5	1,002,340.1	96,701.6	14,995.6	1,361,096.6	-	3,260,324.9
Haziran	543,956.8	-	39,335.7	1,313.7	1,234,233.3	96,713.2	15,276.0	1,630,303.2	-	3,561,131.9
Temmuz	513,512.7	-	39,743.7	1,402.4	1,339,526.0	85,508.6	13,305.5	1,778,644.0	-	3,771,642.9
Ağustos	532,398.4	-	29,217.3	1,361.7	1,418,585.3	97,224.0	16,546.9	1,868,359.4	-	3,963,693.0
Eylül	554,779.0	-	41,662.8	1,435.8	1,526,947.9	92,481.0	52,899.6	1,962,501.8	-	4,232,707.0
Ekim	594,039.7	-	40,484.7	1,505.5	1,629,566.2	107,380.8	65,924.6	2,037,013.5	-	4,475,915.0
Kasım	537,771.8	-	64,968.2	1,459.9	1,621,928.0	154,143.8	10,284.3	2,158,892.1	10,628.3	4,560,078.4
Aralık	589,671.7	-	74,270.9	7,369.6	1,855,297.0	149,557.4	28,643.5	2,290,998.0	-	4,995,807.3

(Milyon TL)

Tarih	Kamu Kurum ve Kuruluşları	Tarım	Sanayi	Nakliye ve Ulaşım	Yurt içi ve Yurt dışı Ticaret	Turizm	Bina ve İnşaat	Şahsi ve Mesleki Borçlar	İskonto Senetleri	Toplam
1995										
Ocak	625,059.1	-	92,252.7	1,525.6	2,116,291.4	184,767.7	30,141.3	2,431,637.0	-	5,481,674.8
Şubat	636,201.0	-	96,405.9	1,402.5	2,351,441.1	189,920.7	35,886.7	2,474,453.2	-	5,785,711.1
Mart	624,574.5	-	98,427.7	1,542.8	3,646,531.5	184,184.2	42,698.7	2,536,458.2	11,012.1	7,145,429.7
Nisan	631,179.9	-	101,793.2	2,288.2	3,651,176.2	202,238.4	28,946.1	2,760,706.4	-	7,378,328.4
Mayıs	602,982.3	-	89,831.0	2,775.9	3,809,362.2	205,607.0	53,712.7	2,778,538.6	-	7,542,809.7
Haziran	593,657.4	-	91,915.9	69,740.2	4,031,641.4	232,582.8	44,323.5	2,928,063.1	-	7,991,924.3
Temmuz	607,407.2	284.7	84,490.5	3,555.6	7,199,317.0	227,191.0	26,265.2	2,960,886.2	-	11,109,397.4
Ağustos	699,767.1	-	88,218.7	3,664.1	7,599,121.8	195,513.3	104,692.4	3,098,324.3	-	11,789,301.7
Eylül	675,883.7	-	92,199.5	3,800.6	7,947,564.8	266,079.9	85,484.9	3,147,143.6	-	12,218,157.0
Ekim	650,509.0	715.3	76,697.0	3,978.2	8,261,738.0	349,033.4	32,585.5	3,293,413.0	-	12,668,669.4
Kasım	674,342.6	745.2	79,405.1	4,049.1	8,932,444.5	373,736.7	40,076.9	3,470,354.0	-	13,575,154.1
Aralık	811,937.0	1,392.8	110,555.9	4,351.8	7,123,850.7	421,386.8	51,888.2	3,684,324.2	-	12,209,687.4
1996										
Ocak	864,108.7	2,118.1	114,837.5	4,629.4	7,171,639.5	416,820.8	52,617.6	3,213,228.1	-	11,839,999.7
Şubat	921,085.0	7,065.1	149,276.5	7,928.1	8,153,388.6	459,598.1	57,929.7	2,968,824.5	-	12,725,095.6
Mart	1,546,173.8	11,507.6	213,878.6	12,925.3	8,140,962.1	479,769.1	201,053.6	3,086,714.9	-	13,692,985.0
Nisan	2,273,695.8	29,017.8	201,151.4	22,934.2	8,841,631.7	461,422.4	213,355.8	3,125,346.3	-	15,168,555.4

VI. BÖLÜM

BANKACILIK KESİMİNİN ÖZEL İLĞİ DUYACAĞI MEVZUAT

- K.K.T.C. Merkez Bankası Faiz Farkı Fonu Oluşturulması Tüzüğü (Değiştirilmiş şekliyle)
- Yabancı Banka veya K.K.T.C. Offshore bankalarına ait döviz tevdiat ve döviz mevduat hesapları üzerinden munzam karşılık ödenmesi hakkında K.K.T.C. Merkez Bankası Yönetim Kurulu Kararı.
- Dövizli reeskont ve avans işlemlerinde uygulanacak faiz oranları hakkında K.K.T.C. Merkez Bankası Yönetim Kurulu Kararı.
- Reeskont ve avans işlemlerinde uygulanacak faiz oranları hakkında K.K.T.C. Merkez Bankası Yönetim Kurulu Kararı.
- Döviz Tevdiat ve Döviz Mevduat yasal karşılık oranları hakkında K.K.T.C. Merkez Bankası Yönetim Kurulu Kararı.

KUZAY KIBRIS TÜRK CUMHURİYETİ MERKEZ BANKASI YASASI
(35/1987 VE 44/1992 Sayılı Yasalar
Madde 23 ve 53 Tahtında Yapılan Tüzük

A.E. 454 R.G. 13.10.88
A.E. 260 R.G. 15.06.89
A.E. 502 R.G. 13.11.89
A.E. 274 R.G. 23.05.91
A.E. 286 R.G. 24.05.91
A.E. 525 R.G. 22.10.91
A.E. 242 R.G. 05.08.92
A.E. 373 R.G. 12.08.92
A.E. 70 R.G. 24.02.93
A.E. 405 R.G. 20.08.93
A.E. 164 R.G. 07.04.94
A.E. 61 R.G. 18.01.95
A.E. 314 R.G. 26.04.95
A.E. 637 R.G. 27.09.95
A.E. 683 R.G. 12.10.95
A.E. 766 R.G. 15.11.95

K.K.T.C. Merkez Bankası Faiz Farkı Fonu Oluşturulması Tüzüğü
Değiştirilmiş Şekliyle

Kuzey Kıbrıs Türk Cumhuriyeti Merkez Bankası Yönetim Kurulu, Kuzey Kıbrıs Türk Cumhuriyeti Merkez Bankası Yasası'nın 23. ve 53. maddeleri uyarınca Kuzey Kıbrıs Türk Cumhuriyeti Bakanlar Kurulunca tasvip olunan aşağıdaki tüzüğü yapar:

Kısa İsim

1. Bu Tüzük "Kuzey Kıbrıs Türk Cumhuriyeti Faiz Farkı Fonu Oluşturulması Tüzüğü" olarak isimlendirilir.

Tefsir

2. Bu Tüzükte metin başka türlü gerektirmedikçe:
"Bakanlar Kurulu" Kuzey Kıbrıs Türk Cumhuriyeti Bakanlar Kurulu'nu anlatır.
"Banka" Kuzey Kıbrıs Türk Cumhuriyeti Merkez Bankasını anlatır.
"Bankalar" Kuzey Kıbrıs Türk Cumhuriyeti Bankalar Yasası altında faaliyet gösteren bankaları anlatır.
"Devlet" Kuzey Kıbrıs Türk Cumhuriyetini anlatır.
"Fon" Kuzey Kıbrıs Türk Cumhuriyeti Merkez Bankası Faiz Farkı Fonunu anlatır.
"Kooperatif Bankaları" Kuzey Kıbrıs Türk Cumhuriyeti Kooperatifler Yasası altında kurulmuş ve mevduat kabulü ile kredi işlemi yapan Bankaları anlatır.
"Yan Kuruluşlar" Bankaların bir iştiraki olarak kurulmuş ve kredi işlemi yapan kuruluşları anlatır.
"Yasa" 35/1987 sayılı Kuzey Kıbrıs Türk Cumhuriyeti Merkez Bankası Yasasını anlatır.
"Yönetim Kurulu" Kuzey Kıbrıs Türk Cumhuriyeti Merkez Bankası Yönetim Kurulunu anlatır.

Fon Tesisi

3. Banka bünyesinde Faiz Farkı Fonu adında bir fon tesis edilir.

Amaç

4. Fonun amacı Devletçe teşviki öngörülen kontrollü tarım (ayni), tarım (nakdi) ve limiti içinde kalmak koşulu ile Küçük Esnaf ve Sanatkarlar ile Sanayici ve İhracatçılara ve Turizm sektörüne kontrollü faiz uygulanmasını sağlamaktır.

Faiz İadesi
Oranları

5. Faiz İadesi Oranları kredi türleri itibarıyla aşağıdaki şekilde saptanmıştır.

- Tarım (Aynı)	%31
- Hayvancılık	%41
200 milyon TL'ye kadar	
- Küçük Esnaf ve Sanatkâr	%26
150 milyon TL'ye kadar	
- İlk iş yeri açacak yüksek okul mezunlarına 200 milyon TL'ye kadar	
- Sanayici kapsamına girmeyen üretime dönük faaliyette bulunan küçük imalatçılara (İşletme 200 milyon TL'ye kadar) (Makine alımı 250 milyon TL'ye kadar)	
- Yeni ev kuracaklara 200 milyon TL'ye kadar.	
- Toplu taşıma amaçlı vasıta veya iş aracı alımı) (salon araba hariç) 250 milyon TL'ye kadar	
- Turizm Kredileri	
- İşletme	%20
- Yatırım	%31
(5 milyar TL'ye kadar)	
- Sanayici Kredileri	%20
- İşletme	
- Yatırım	
(5 milyar TL'ye kadar)	
- İhracatçı Kredileri	%31

Reeskont İşleri
Yasağı

6. Bankalar, Merkez Bankası reeskont kaynağından kullandıkları krediler için faiz farkı isteminde bulunamayacakları gibi, faiz farkından yararlandıkları krediler için de reeskont kredisi talebinde bulunamazlar.

Fonun Kaynakları

7. Fonun Kaynakları:

- Devlet Bütçesine bu amaçla konulacak ödenek,
- Banka, nezdindeki hazine fonlarına karşılık olarak Banka bütçesinden ayrılan belirli bir ödenek,
- Bankalar ve yan kuruluşları ile, Kooperatif Bankaları ve mevcut yasalar altında kredi veren müesseselerin verecekleri her türlü nakdi krediler (kontrollü krediler hariç) üzerinden uygulanacak geçerli faiz oranı içinden Türk Parası kredilerde iki puan ve döviz kredilerinde 1/4 puan faiz farkının tahsil edilerek Banka nezdinde açılan Faiz Farkı Fonu'na yatırılacak miktarlar,
- Faiz Farklarını zamanında yatırmayanlara veya eksik yatıranlara uygulanacak Türk parası kredilerde aylık yüzde 8 ve döviz kredilerinde aylık yüzde bir gecikme zammı, ve
- Türkiye Cumhuriyeti Devleti tarafından yapılacak katkılardan oluşur.

Bu maddenin (c) fıkrası gereğince bankalar ve yan kuruluşları ile Kooperatif Bankaları ve mevcut yasalar altında kredi veren müesseselerce tahakkuk ettirilen Türk Parası kredilerde iki puan ve döviz kredilerinde 1/4 puanlık faiz farkları, tahakkuku izleyen ayın 15'ine kadar Fona'a ödenir.

Bu madde amaçları bakımından tahsil ve Fon'a yatırma yükümlülüğü, kredi veren bankalar ve müesseselere ait olup, tahsil edilmeyen miktarların ilgili bankalar ve müesseseler tarafından yatırılması zorunluğudur.

Banka aynı kaynaktan verilen kredilerde mükerrer fon kesintilerini önlemeye yönelik önlemler almaya yetkilidir".

Mükellefiyet Sınırı	8. Kontrollü Faiz uygulaması fon kaynakları ile sınırlıdır. Mevcut kaynakları aşan mükellefiyetlere girilemez.
Esas ve Şartlar	9. Fon, bu Tüzükteki esas ve şartlar ile Banka talimatlarına uygun olarak çalışır.
Sorumluluk ve Müeyyideler	10. Krediyi veren bankalar veya kuruluşlar kontrollü, faiz uygulamasında bu Tüzük ve Banka tarafından çıkarılacak talimatlara uymakla yükümlüdürler. Aksine hareket eden bankalar ve kuruluşlardan ödenen faiz farkı derhal tahsil olunur ve müteakip faiz farkı ve reeskont talepleri kabul edilmez.
Talimatlar	11. Banka, bu Tüzükteki esas ve şartlar dahilinde uygulamaya müteallik talimatlar çıkarmaya yetkilidir.
Geçici Madde	1. İlk uygulamada banka birikmiş faiz farklarının taksitle ödenmesini onaylayabilir. Bu gibi hallerde fezaî faiz istenmeyecektir.
A.E. 525 R.G. 22.10.1991	
Yürürlüğe Giriş	12. Bu Tüzük Resmi Gazete'de yayımlandığı tarihten itibaren yürürlüğe girer.

KUZAY KIBRIS TÜRK CUMHURİYETİ MERKEZ BANKASI YÖNETİM KURULU KARARI

R.G. 155
18.12.1995
A.E. 834

Karar Sayısı: 380
Karar Tarihi: 30.11.1995

35/1987 sayılı Kuzey Kıbrıs Türk Cumhuriyeti Merkez Bankası Yasası'nın 24. maddesinin (2) ve (3). fıkraları uyarınca, Kuzey Kıbrıs Türk Cumhuriyeti Merkez Bankası Yönetim Kurulu aşağıdaki kararı almıştır.

1. Bankalar nezdlerinde açılan yabancı banka ve Kuzey Kıbrıs Türk Cumhuriyeti Offshore bankalarına ait tüm döviz tevdiat ve döviz mevduat hesapları karşılığında Kuzey Kıbrıs Türk Cumhuriyeti Merkez Bankası nezdinde yüzde 2 oranında munzam karşılık tesis ederler.
2. Munzam karşılıklar Sterlin, Amerikan Doları, Alman Markı ve Kıbrıs Lirası üzerinden açılan Döviz Tevdiat ve Mevduat hesapları için kendi döviz cinsleri üzerinden tesis edilir. Bu döviz cinsleri dışında kalan dövizler üzerinden açılan döviz tevdiat ve mevduat hesaplarına ait munzam karşılıklar ise Amerikan Doları üzerinden çapraz kur esasına göre hesaplanarak yatırılır.
3. Döviz Tevdiat ve Mevduat hesaplarındaki artışlara ait munzam karşılıklar, aylık döviz tevdiat ve mevduat munzam karşılık cetvelleri üzerinden hesaplanarak en geç müteakip ayın 15. günü mesai bitimine kadar Kuzey Kıbrıs Türk Cumhuriyeti Merkez Bankası nezdinde özel hesaba yatırılır. Azalışlar aynı hesaptan talep üzerine bankalara iade olunur.
4. Kuzey Kıbrıs Türk Cumhuriyeti Merkez Bankası'nca Tevdiat ve Mevduat Munzam Karşılıklarına ödenecek faiz oranları hakkında Kuzey Kıbrıs Türk Cumhuriyeti Merkez Bankası Yönetim Kurulu'nun 18.06.1993 tarih ve 60 sayılı resmi Gazete'de yayımlanan 10.06.1993 tarih ve 297 sayılı kararının ilgili hükümleri aynen uygulanır. Tevdiat ve Mevduat Munzam Karşılıklarını zamanında yatırmayan bankalara ise döviz cinslerine göre uygulanan yıllık faiz oranının üç katı oranında cezai faiz uygulanır.
5. Bu karar 31 Aralık 1995 tarihinden itibaren yürürlüğe girer.

KUZEY KIBRIS TÜRK CUMHURİYETİ MERKEZ BANKASI YÖNETİM KURULU KARARI

R.G. 75
9.6.1995
A.E. 395

Karar Sayısı: 364
Karar Tarihi: 31.5.1995

I. 35/1987 sayılı Kuzey Kıbrıs Türk Cumhuriyeti Merkez Bankası Yasası'nın 11(1) maddesine istinaden ve 32 (1) (A), (B) maddelerinde öngörülen sürelerle uygun olarak dövizli reeskont ve avans işlemlerinde uygulanacak faiz oranlarını aşağıdaki şekilde tesbit ve ilân eder.

1- Kontrollü Krediler

1) Sanayici Kredileri

(Senetlerin faiz oranının yıllık

İngiliz Sterlini %10

Amerikan Doları % 9

Alman Markı % 9

olarak düzenlenmiş olması şartıyla)

Senette Belirtilen faiz

oranının 1 puan altında.

2) İhracat Kredileri

(Senetlerin faiz oranının yıllık

İngiliz Sterlini %10

Amerikan Doları % 9

Alman Markı % 9

olarak düzenlenmiş olması şartıyla)

Senette Belirtilen faiz

oranının 1 puan altında.

3) İthalat Kredileri

(Senetlerin faiz oranının yıllık

İngiliz Sterlini %12

Amerikan Doları %11

Alman Markı %11

olarak düzenlenmiş olması şartıyla)

Senette belirtilen faiz

oranının 1 puan altında.

II. Senedin ibraz tarihinde üzerinde yazılı faiz oranı vade hitamına kadar aynen devam eder. Aşılması halinde, aşılan her puan için 3 puan cezai faiz uygulanır.

III. Bankalar, bu kararda öngörülen faiz oranları dışında hangi nam altında olursa olsun, ek menfaat sağlayamazlar. Ancak, hizmet görülmesi halinde, görülecek hizmet karşılığı alınacak ücret ve komisyonlar bunun dışındadır.

IV. Bu Karar Resmi Gazete'de yayınlandığı tarihte yürürlüğe girer.

KUZEY KIBRIS TÜRK CUMHURİYETİ MERKEZ BANKASI YÖNETİM KURULU KARARI

R.G. 137
8.11.1995
A.E. 760

Karar Sayısı: 376
Karar Tarihi: 26 Ekim 1995

1. 35/1987 sayılı K.K.T.C. Merkez Bankası Yasasının 11(1) maddesine istinaden ve 32 (1), (A), (B), ve (C) maddelerinde öngörülen sürelerle uygun olarak reeskont ve avans işlemlerinde uygulanacak faiz oranlarını aşağıdaki şekilde tesbit ve ilân eder.

- | | |
|---|--|
| I. Genel olarak:
(Senetlerin geçerli faiz oranı üzerinden düzenlenmiş olması şartıyla) | Senette belirtilen faiz oranının
4 puan altında |
| II. Kontrollü Krediler: | Senette belirtilen faiz oranının
4 puan altında |
| A. 1. Tarım aynı kredileri
(Senetlerin geçerli faiz oranının
31 puan altında düzenlenmiş
olması şartıyla) | |
| 2. Hayvancılık
200 milyon TL'ye kadar
(Senetlerin geçerli faiz oranının
41 puan altında düzenlenmiş
olması şartıyla) | Senette belirtilen faiz oranının
4 puan altında |
| B. 1. Küçük Esnaf ve Sanatkâr
(Senetlerin geçerli faiz oranının
26 puan altında düzenlenmiş
olması şartıyla) | Senette belirtilen faiz oranının
4 puan altında |
| 2. Yeni iş yeri açacak yüksek okul
mezunlarına 200 milyon TL'ye
kadar | Senette belirtilen faiz oranının
4 puan altında |
| 3. Sanayici kapsamına girmeyen
üretime dönük faaliyette
bulunan küçük imalatçılara
- İşletme 200 milyon TL'ye kadar
- Makine alımı 250 milyon TL'ye
kadar. | Senette belirtilen faiz oranının
4 puan altında |
| 4. Yeni ev kuracaklara 200 milyon
TL'ye kadar | Senette belirtilen faiz oranının
4 puan altında |
| 5. Toplu taşıma amaçlı vasıta veya
iş aracı alımı (salon araba hariç)
250 milyon TL'ye kadar | Senette belirtilen faiz oranının
4 puan altında |

C. Sanayici Kredileri
(Senetlerin geçerli faiz oranının
20 puan altında düzenlenmiş
olması şartıyla)
- İşletme
- Makine alımı
(5 milyar TL'ye kadar)

Senette belirtilen faiz oranının
3 puan altında

D. İhracat Kredileri
(Senetlerin geçerli faiz oranının
31 puan altında düzenlenmiş
olması şartıyla)

Senette belirtilen faiz oranının
3 puan altında

E. Turizm Kredileri
- İşletme
(Senetlerin geçerli faiz oranının
20 puan altında düzenlenmiş
olması şartıyla)
- Yatırım
(Senetlerin geçerli faiz oranının
31 puan altında düzenlenmiş
olması şartıyla)
(5 Milyat TL'ye kadar)

Senette belirtilen faiz oranının
4 puan altında

III. Geçerli faiz oranı Faiz Farkı Fonuna ödenen 2 puan hariç her Bankanın tesbit ve ilân ederek Merkez Bankasına bildirdiği kredi faiz oranıdır.

IV. Senedin ibraz tarihinde üzerinde yazılı faiz oranı vade hitamına kadar aynen devam eder. Aşılması halinde aşılın her puan için 3 puan ceza faiz uygulanır.

V. Bankalar bu kararda öngörülen faiz oranları dışında hangi nam altında olursa olsun ek menfaat sağlayamazlar. Ancak hizmet görülmesi halinde görülecek hizmet karşılığı alınacak ücret ve komisyonlar bunun dışındadır.

VI. Bu kararın yürürlüğe girdiği tarihten önce kullanılmış krediler temdit edilmemek kaydıyla vadeleri sonuna kadar eski reeskont oranına tabi tutulur.

VII. Bu Karar, Resmi gazete'de yayınlandığı tarihten itibaren yürürlüğe girer.


KUZEY KIBRIS TÜRK CUMHURİYETİ MERKEZ BANKASI YÖNETİM KURULU KARARI

R.G.67
6.6.1996
A.E. 523

Karar Sayısı: 388
Karar Tarihi: 4 Haziran 1996

35/1987 sayılı K.K.T.C. Merkez Bankası Yasasının 24(2) ve (3). fıkraları uyarınca, Kuzey Kıbrıs Türk Cumhuriyeti Merkez Bankası Yönetim Kurulu aşağıdaki kararı almıştır.

1. Bankalar nezdinde açılan özel ve tüzel kişilere ait tüm Döviz Tevdiat ve Döviz Mevduat Hesapları karşılığında Kuzey Kıbrıs Türk Cumhuriyeti Merkez Bankası nezdinde;
 - a) 30 Haziran 1996 tarihinde %16
 - b) 31 Temmuz 1996 tarihinde %17
 - c) 31 Ağustos 1996 tarihinde %18
 - d) Müteakip aylarda da %18 oranında Döviz Hesapları Yasal Karşılığı tesis ederler. Bankalar arası Döviz Mevduat Hesapları için Yasal Karşılık tesis etmek zorunluluğu yoktur.
2. Yasal Karşılıkları, Sterling, Amerikan Doları, Alman Markı ve Kıbrıs Lirası üzerinden açılan Döviz Tevdiat ve Döviz Mevduat Hesapları için, kendi döviz cinsleri üzerinden tesis edilirler. Bu döviz cinsleri dışında kalan dövizler üzerinden açılan Döviz Tevdiat ve Döviz Mevduat Hesapları'na ait Yasal Karşılıkları ise Amerikan Doları üzerinden çapraz kur esasına göre hesaplanarak yatırılır.
3. Döviz Tevdiat ve Mevduat Hesaplarındaki artışlara ait karşılıklar Yasal Karşılık cetvelleri üzerinden hesaplanarak en geç müteakip ayın 15. günü mesai bitimine kadar Kuzey Kıbrıs Türk Cumhuriyeti Merkez Bankası nezdindeki özel hesaba yatırılır. Azalışlar aynı hesaptan talep üzerine Bankalara iade edilir.
4. 30 Mart 1993 tarih ve 32 sayılı Resmi Gazete'de 124 sayılı Amme Enstrümanı olarak yayınlanan 22 Mart 1993 tarih ve 287 sayılı Banka Yönetim Kurulu Kararı yürürlükten kaldırılır.
5. Bu karar Resmi Gazete'de yayımlandığı tarihten itibaren yürürlüğe girer.



VII. BÖLÜM

TABLULARIN LİSTESİ



TABLoların LİSTESİ

Tablo		Sayfa No.
1.	Avans ve Reeskont İşlemleri	8-9
2.	Avans ve Reeskont Borç Bakiyeleri	10-12
3.	Dövizli Avans ve Reeskont İşlemleri	13-14
4.	Dövizli Avans ve Reeskont Borç Bakiyeleri	15-16
5.	Faiz Farkı Fonu Uygulamaları	18-19
6.	Devletin Kur Hesabında Tutulan Dövizin ABD Doları Karşılığı Olarak Dökümü	26-28
7.	Bankaların, Bankalar kurunda tuttuğu Dövizin ABD Doları Karşılığı Olarak Dökümü	30-32
8.	Döviz Rezervlerinin Artış Hızı	34-38
9.	Döviz Tevdiat ve Döviz Mevduat Hesaplarının Cins ve Vadelerine Göre Dökümü	40
10.	Türk Lirası Mevduatın Artış Hızı	43-46
11.	KKTC Merkez Bankası ve Diğer Bankalar Nezdinde Türk Lirası Resmi Mevduat	48
12.	KKTC Merkez Bankası ve Diğer Bankalar Nezdinde Dövizli Resmi Mevduat	49
13.	Türk Lirası Mevduat Artış Hızı ile Toplam Türk Lirası Plasman Artış Hızının Karşılaştırması	51
14.	İskonto Senetleri ve Bankalar Türk Lirası ve Döviz Plasmanlarının Dökümü ve Geçmiş Dönemle Karşılaştırması	52
15.	Bankalar Döviz Plasmanları TL. Karşılıklarının Dökümü ve Geçmiş Dönemle Karşılaştırması	53
16.	GSMH'nin Dağılımı ve Sektörel Katma Değerlerin Büyüme Hızları (Cari Üretici Fiyatlarıyla)	58
17.	GSMH'nin Dağılımı ve Sektörel Katma Değerlerin Büyüme Hızları (Sabit Üretici Fiyatlarıyla)	59
18.	Kaynaklar - Harcamalar Dengesi	60
19.	İstihdamın Sektörel Dağılımı ve nüfus	62
20.	Hayat Pahalılığı	64
21.	Hayat Pahalılığının Mal ve hizmet Gruplarına Göre Dağılımı	65
22.	GSMH ile Karşılaştırmalı Bütçe Analizi	67
23.	Karşılaştırmalı Bütçe Özeti	68
24.	Yıllar İtibarıyla Bütçe Açıkları	69
25.	T.C. Ziraat Bankası'ndan Sağlanan Kredilerin (faiz hariç) Yıllar İtibarıyla Dökümü	70
26.	KKTC'nin Türkiye ve Diğer Ülkelerle Olan Dış Ticareti	73
27.	Ülkeler İtibarıyla Dış Ticaret	74
28.	Dışsatımın Yapısı	75
29.	Dışalım ve Dışsatımın Mal Gruplarına Göre tasnifi	76
30.	Dış Ticaret	77
31.	Ödemeler Dengesi	78
32.	Türkiye ve Diğer Ülkelerden Gelen Turistler	79
33.	KKTC Merkez Bankası'nın Bilançosu	83
34.	KKTC Merkez Bankası'nın Kâr ve Zarar Hesabı	84
35.	Bankaların Aktif Özetleri	92-93
36.	Bankaların Pasif Özetleri	94-95
37.	İskonto Senetleri ve Bankalar Plasmanlarının Sektörel Dağılımı Türk Parası	96-97
38.	İskonto Senetleri ve Bankalar Plasmanlarının Sektörel Yüzde (%) Dağılımı Türk Parası ve Döviz	98
39.	Bankalar Türk Parası Mevduatlarının Niteliğine Göre Analizi	99
40.	Bankalar Türk Parası Mevduatlarının Vadelerine Göre Analizi	100
41.	Bankalar Döviz Mevduatlarının Niteliğine Göre Analizi	101
42.	Bankalar Döviz Mevduatlarının Vadelerine Göre Analizi	102
43.	İskonto Senetleri ve Bankalar Plasmanlarının Sektörel Dağılımı - Döviz	103-104

